

AFFISSIONE ALL'ALBO

Prot. n° 002393

del 28 MAG. 2019

## DELIBERAZIONE DEL CONSIGLIO COMUNALE

*Copia*

N° 18 del Reg.

Data: 15/05/2019

**OGGETTO:** Approvazione Bilancio di Previsione Esercizio Finanziario 2019, Bilancio Pluriennale 2019 / 2021 e relativi allegati - Decreto Legislativo n° 118 / 2011. -

L'anno Duemiladiciannove (2019), il giorno **Quindici** (15), del mese di **Maggio**, alle ore **11,00**, nella solita sala delle adunanze consiliari del Comune suddetto;

Alla **seconda** convocazione in **Sessione Ordinaria**, che è stata partecipata ai Signori Consiglieri a norma di legge, risultano all'appello nominale:

Componenti	Presenti	Assenti	
<i>Rag. Antonio Marino</i>	X		Assegnati n.: 11
<i>Prof. Vincenzo Luciano</i>	X		In Carica n.: 11
<i>Sig. Arturo Stabile</i>	X		Presenti n°: 11
<i>Dott. Pierino Gigliello</i>	X		Assenti n°: 0
<i>Sig.ra Rosanna Marchesano</i>	X		
<i>Sig.ra Elvira Martino</i>	X		
<i>Sig. Gianluca Marino</i>	X		
<i>Sig. Antonio Marino</i>	X		Assenti i Signori:
<i>Avv. Pasquale Brenca</i>	X		=====
<i>Franco Martino</i>	X		
<i>Rosaria Corvino</i>	X		

**Risultato** che gli intervenuti sono in numero legale;

**Presiede** il rag. Antonio Marino, nella sua qualità di **Sindaco - Presidente** dell'Assemblea Consiliare;

**Partecipa** con funzioni consultive, referenti, di assistenza e verbalizzazione (art. 97, comma 4.a, del T. U. E. L. n° 267 / 2000), il Segretario Comunale Dott. Giovanni **Amendola**, titolare di questa Segreteria;

**La seduta** è Pubblica;

Il **Presidente** dichiara aperta la discussione sull'argomento in oggetto regolarmente iscritto all'ordine del giorno, premettendo che, sulla proposta della presente deliberazione i responsabili delle aree interessate hanno espresso il proprio parere, come di seguito riportato:

AREA INTERESSATA	AREA FINANZIARIA
<p><b>VISTO:</b> si esprime parere <b>FAVOREVOLE</b> in ordine alla regolarità tecnica della presente proposta di deliberazione, ai sensi e per gli effetti dell'art. 49, comma 1°, del T. U. E. L. n° 267 / 2000. -</p> <p>Dalla Residenza Comunale, 15/05/2019 IL RESPONSABILE "AD INTERIM" DELL'AREA F.to sig. Ascanio Marino [Finanziaria]</p>	<p><b>VISTO:</b> ai sensi e per gli effetti dell'art. 49, comma 1°, del T. U. E. L. n° 267 / 2000, si <b>ATTESTA</b> la regolarità contabile della presente proposta di deliberazione. -</p> <p>Dalla Residenza Comunale, 28/03/2019 IL RESPONSABILE "AD INTERIM" DELL'AREA F.to sig. Ascanio Marino [Finanziaria]</p>

A relazione del SINDACO, il quale evidenzia che trattasi di bilancio risicato ed essenziale perché tiene conto che non ci sono soldi. L'Amministrazione sa che ci sono situazioni da affrontare e perciò responsabilmente ha ritenuto di fare il minimo. La carica è questa, molto responsabilmente. L'Amministrazione gode del consenso della popolazione e sta cercando di fare le poche cose che si possono fare. Andiamo avanti con questa filosofia.

Il Cons. MARTINO F., chiesta ed ottenuta la parola, giudica fuori luogo ritenere che il suo intervento (sul DUP) sia da campagna elettorale. Quello che ha detto è a costo zero. Se ci fosse stata una politica seria sui beni comunali oggi ci sarebbe stato un bilancio diverso. Ribadisce quanto detto in precedenza.

Il Cons. LUCIANO, contesta quanto detto dal MARTINO F.

Il SINDACO consegna al Segretario una sua relazione sul bilancio, che legge in parte, chiedendone l'allegazione al presente verbale (riportata allegata sub A).

La Cons. CORVINO, chiesta ed ottenuta la parola, chiede al Segretario se in seduta di consiglio comunale di approvazione del bilancio sia un diritto dei consiglieri poter avere chiarimenti da parte del Responsabile Finanziario. Il Segretario precisa che la materia è demandata al regolamento comunale relativo al funzionamento del Consiglio ed, in mancanza, alle disposizioni del Presidente dell'adunanza. Successivamente fa dichiarazione di voto e legge una dichiarazione che al termine consegna al Segretario per l'allegazione al verbale (riportata in allegato sub B).

Il SINDACO alle 12.00 circa si allontana dall'aula, Presiede il Vice-Sindaco LUCIANO. Presenti n° 10.

Rientra alle 12,05 circa, Presenti n° 11.

La Cons. CORVINO, rileva e contesta che non è stato previsto il gettone di presenza dei consiglieri mentre sono state previste le indennità per gli amministratori. Non sono polemiche ma il tentativo di evitare di trovarci al collasso finanziario.

Il Cons. BRENCA, chiesta ed ottenuta la parola, dice di essere seriamente preoccupato per quello che ha riportato la d.ssa CORVINO in merito all'avanzo applicato al bilancio perché non c'è ancora il rendiconto. Ribadisce anche lui che costituisce un piccolo problema anche la mancanza di somme a titolo di gettone di presenza per i consiglieri.

Il SINDACO ricorda che pochi giorni fa è stato approvato il bilancio della BCC che porta in alto il nome di Aquara. E' nota di merito. I rilievi mossi, se le cose stanno così, saranno aggiustati in corso d'anno. Ringrazia il rag. Vertullo, presente tra il pubblico, che potrà replicare a sua voce a titolo completamente gratuito per il Comune. E' stata presentata una situazione catastrofica come se questa Amministrazione fosse qui da chissà quanto tempo mentre siamo in carica da soli 10 mesi. Il nome di Aquara sulla stampa di questi giorni (La Città) risulta incluso tra i Comuni in difficoltà.

Il Cons. BRENCA, chiesta ed ottenuta la parola, dice che la responsabilità è politicamente ed oggettivamente del Sindaco. Rileva criticità in ordine alla mancata previsione di fondi per le passività pregresse. Rileva, inoltre procedure, a suo giudizio, disordinate.

La Cons. CORVINO, chiesta ed ottenuta la parola, dice di far constare che il Segretario, interpellato dalla medesima, ha detto che il Sindaco quale Presidente dell'Assemblea, può autorizzare un suo consulente ad intervenire quando lei non ha visto alcun atto di incarico.

IL SINDACO, a questo punto, dice che la consigliera Corvino ha già avuto a disposizione per i suoi interventi molto più del tempo assegnato e, pertanto, non gli è più concessa la parola.

Successivamente mette ai voti la proposta.

## IL CONSIGLIO COMUNALE

### VISTI:

- L'art. 174 del D. Lgs. 18 agosto 2000, n° 267, che attribuisce alla Giunta comunale il compito di predisporre lo schema di bilancio annuale e i relativi allegati;
- l'art. 151 del D. Lgs. 18 agosto 2000, n° 267, che fissa al 31 dicembre il termine per l'approvazione, da parte del Consiglio, del bilancio di previsione e dei suoi allegati e che prevede che il termine possa essere differito con decreto del Ministro dell'Interno;
- il Decreto del Ministero dell'Interno del 25 gennaio 2019, con il quale viene differito il termine per la deliberazione del bilancio di previsione 2019/2021 degli enti locali dal 28/02/2019 al 31/03/2019;
- la Legge del 30 dicembre 2018, n° 145 (Legge di Bilancio 2019);
- il Decreto Legislativo 18 agosto 2000, n. 267 che fissa i principi dell'ordinamento istituzionale, finanziario e contabile degli enti locali;
- il Decreto Legislativo n° 118/2011 "Disposizioni in materia di armonizzazione dei sistemi contabili e degli schemi di bilancio delle Regioni, degli enti locali e dei loro organismi", così come integrato dal Decreto Legislativo n° 126/2014;

VISTA la deliberazione della Giunta comunale n° 21 - del 28/03/2019 ad oggetto: "Approvazione nota di aggiornamento al DUP e Schema di Bilancio di Previsione 2019 / 2021 e relativi allegati";

VISTA la propria deliberazione n° 17 in pari data, ad oggetto: "Approvazione documento unico di programmazione (DUP) 2019-2021", immediatamente eseguibile;

VISTE le seguenti risultanze:

**RILEVATO** che, ai sensi dell'art. 11, comma 3, del Decreto Legislativo n° 118/2011, al Bilancio di Previsione risultano allegati i seguenti documenti:

- a) **il prospetto** esplicativo del presunto risultato di amministrazione;
- b) **il prospetto** concernente la composizione, per missioni e programmi, del fondo pluriennale vincolato per ciascuno degli esercizi considerati nel bilancio di previsione;
- c) **il prospetto** concernente la composizione del fondo crediti di dubbia esigibilità per ciascuno degli esercizi considerati nel bilancio di previsione;
- d) **il prospetto** dimostrativo del rispetto dei vincoli di indebitamento;
- e) per i soli enti locali, **il prospetto** delle spese previste per l'utilizzo di contributi e trasferimenti da parte di organismi comunitari e internazionali, per ciascuno degli anni considerati nel bilancio di previsione;
- f) per i soli enti locali, **il prospetto** delle spese previste per lo svolgimento delle funzioni delegate dalle regioni per ciascuno degli anni considerati nel bilancio di previsione;
- g) **la nota** Integrativa al bilancio;
- h) **la relazione** del revisore dei conti;
- i) **il DUP** (Documento Unico di Programmazione)

**RILEVATO** altresì che, ai sensi dell'art. 172 del Decreto Legislativo n° 267/2000 e della normativa vigente in materia, al bilancio di previsione risultano inoltre allegati i seguenti documenti:

- **la deliberazione** di Consiglio Comunale n° 16 in data odierna, immediatamente eseguibile, relativa alla verifica della quantità e qualità delle aree e fabbricati da destinare alla residenza, alle attività produttive e terziarie da cedere in diritto di superficie o di proprietà, con il relativo prezzo di cessione;
- **la deliberazione** di Consiglio Comunale n° 8 in data 28/03/2019, relativa all'Esame ed approvazione del Programma Triennale dei Lavori Pubblici 2019-2021 ed elenco annuale 2019;
- **la deliberazione** di Consiglio Comunale n° 9 - in data 28/03/2019, relativa alla conferma dell'aliquota relativa all'Addizionale Comunale IRPEF, per l'esercizio di competenza;
- **la deliberazione** del Consiglio Comunale n° 10 in data 28/03/2019, relativa all'approvazione della TARI, la tassa sui rifiuti di cui all'art. 1, comma 683, della Legge 27 dicembre 2013, n° 147 e relativi piano Finanziario ed Industriale;
- **la deliberazione** di Consiglio Comunale n° 11 in data 28/03/2019, relativa all'approvazione delle aliquote e delle detrazioni dell'imposta municipale propria di cui all'articolo 13, del decreto Legge n° 201/2011 (conv. in Legge n° 214/2011), per l'esercizio di competenza;
- **la deliberazione** della Giunta Comunale n° 27 in data 24/04/2019, esecutiva ai sensi di legge, con la quale è stato approvato il Piano triennale di razionalizzazione delle spese 2019-2021, di cui all'articolo 2, commi 594-599, della Legge n° 244/2007;
- **la deliberazione** della Giunta Comunale n° 30 in data 27/04/2019, di destinazione dei proventi per le violazioni al Codice della Strada, ai sensi degli articoli 142 e 208 - del Decreto Legislativo n° 285/1992;
- **la deliberazione** della Giunta Comunale n° 16 in data 06/03/2019, relativa alla conferma delle tariffe dell'imposta comunale sulla pubblicità e del diritto sulle pubbliche affissioni, **COSAP, TOSAP** di cui al Capo I - del Decreto Legislativo n° 507/1993, per l'esercizio di competenza;
- **la deliberazione** della Giunta Comunale n° 15 in data 06/03/2019, Approvazione Piano Triennale dei fabbisogni di Personale per il Triennio 2019/2021 - Revisione Dotazione Organica - Ricognizione annuale delle eccedenze di personale.
- **la deliberazione** della Giunta Comunale n° 18 in data 06/03/2019, relativa alla conferma delle tariffe per la fruizione dei servizi pubblici a domanda individuale per l'esercizio di competenza, nonché alla determinazione dei relativi tassi di copertura dei costi di gestione;
- **la deliberazione** della Giunta Comunale n° 97 del 05/11/2018, ad oggetto: Determinazione diritti di segreteria per rilascio di pratiche inerenti l'istruttoria edilizia/urbanistica e **SUAP**
- **la deliberazione** della Giunta Comunale n° 2 del 11/01/2019, ad oggetto: Decreto Legislativo 18 agosto 2000, n° 267 (TUEL), art. 159: "Determinazione somme non soggette ad esecuzione forzata, relative al PRIMO SEMESTRE 2019";
- **la tabella** dei parametri di riscontro della situazione di deficitarietà strutturale prevista dalle vigenti disposizioni, allegata al rendiconto dell'esercizio 2017 (ultimo approvato);
- **il prospetto** di verifica della coerenza del bilancio di previsione con gli obiettivi di finanza pubblica (pareggio di bilancio), ai sensi dell'art. 172, comma 1, lett. e), del Decreto Legislativo n° 267/2000;

**VERIFICATO** che copia degli schemi dei suddetti documenti sono stati messi a disposizione dei consiglieri comunali, nel rispetto dei tempi e delle modalità previste dal regolamento comunale di contabilità vigente;

**DATO ATTO:**

- **CHE** con deliberazione del Consiglio comunale n° 25 del 19/07/2018 è stato approvato il Conto Consuntivo relativo all'esercizio finanziario 2017, dal quale emerge un risultato d'amministrazione di €. 134.965,09;
- **CHE** il Revisore dei Conti con verbale del 30/4/2018, acquisito al protocollo del Comune al n° 1850 del 30/4/2019, ha espresso parere favorevole sulla proposta di Bilancio di previsione 2019-2021 e relativi allegati, ai sensi dell'art 239, del Decreto Legislativo 18 agosto 2000, n° 267 che allegato sub D) alla presente ne forma parte integrante e sostanziale;

**PRESO ATTO** che, sulla proposta di deliberazione, ai sensi degli art. 49, comma 1 e 147 bis, comma 1, del D. Lgs. 18/08/2000, n° 267, sono stati acquisiti i pareri favorevoli espressi dal responsabile del Servizio, in ordine alla regolarità tecnica, attestante la regolarità e correttezza dell'azione amministrativa, nonché in ordine alla regolarità contabile, in quanto l'atto comporta riflessi diretti o indiretti sulla situazione economico finanziaria

Entrate	Cassa anno 2019	Competenza anno 2019	Competenza anno 2020	Competenza anno 2021	Spese	Cassa anno 2019	Competenza anno 2019	Competenza anno 2020	Competenza anno 2021
Fondo di cassa presunto all'inizio dell'esercizio	97.498,65								
Utilizzo avanzo presunto di amministrazione		110.649,11			Disavanzo di amministrazione				
Fondo pluriennale vincolato									
Titolo 1 - Entrate correnti di natura tributaria, contributi	830.680,26	874.470,22	901.200,90	901.858,85	Titolo 1 - Spese correnti - di cui fondo pluriennale vincolato	985.378,36	1.095.356,46	1.008.780,61	1.043.438,64
Titolo 2 - Trasferimenti correnti	130.966,46	46.558,11	46.558,11	46.558,11					
Titolo 3 - Entrate extratributarie	224.198,25	124.593,63	124.593,63	124.593,63					
Titolo 4 - Entrate in conto capitale	2.270.824,38	9.468.863,43	5.514.703,89	4.132.647,98	Titolo 2 - Spese in conto capitale - di cui fondo pluriennale vincolato	2.323.825,15	9.521.864,20	5.514.703,89	4.132.647,98
Titolo 5 - Entrate da riduzione di attività finanziarie					Titolo 3 - Spese per incremento attività fin. - di cui fondo pluriennale vincolato				
Totale entrate finali	3.456.669,35	10.514.485,39	6.587.056,53	5.205.658,57	Totale spese finali	3.309.203,51	10.617.220,66	6.523.484,50	5.176.086,62
Titolo 6 - Accensione Prestiti	53.000,77	53.000,77			Titolo 4 - Rimborso Prestiti  di cui Fondo anticipazioni di liquidità (DL35/2013 e successive modifiche e rifinanz.)	60.914,61	60.914,61	63.572,03	29.571,95
Titolo 7 - Anticipazioni da istituto tesoriere/cassiere	3.000.000,00	3.000.000,00	3.000.000,00	3.000.000,00	Titolo 5 - Chiusura Anticipazioni ricevute da istituto tesor	3.000.000,00	3.000.000,00	3.000.000,00	3.000.000,00
Titolo 9 - Entrate per conto terzi e partite di giro	802.848,46	802.848,46	802.848,46	802.848,46	Titolo 7 - Uscite per conto terzi e partite di giro	802.848,46	802.848,46	802.848,46	802.848,46
<b>Totale titoli</b>	<b>7.312.518,58</b>	<b>14.370.334,62</b>	<b>10.389.904,99</b>	<b>9.008.507,03</b>	<b>Totale titoli</b>	<b>7.172.966,58</b>	<b>14.480.983,73</b>	<b>10.389.904,99</b>	<b>9.008.507,03</b>
<b>TOTALE COMPLESSIVO ENTRATE</b>	<b>7.410.017,23</b>	<b>14.480.983,73</b>	<b>10.389.904,99</b>	<b>9.008.507,03</b>	<b>TOTALE COMPLESSIVO SPESE</b>	<b>7.172.966,58</b>	<b>14.480.983,73</b>	<b>10.389.904,99</b>	<b>9.008.507,03</b>
Fondo di cassa finale presunto	237.050,65								

**RICHIAMATO** l'articolo 1, commi 707-734, della già citata legge 28 dicembre 2015 n° 208, che hanno abrogato la normativa relativa al patto di stabilità interno, introducendo il nuovo saldo di competenza finale; **DATO ATTO CHE** alla presente deliberazione e costituendone parte integrante e sostanziale, è allegato sub C) l'apposito prospetto di verifica dei vincoli di finanza pubblica; **RICHIAMATA** la deliberazione di C. C. n° 19 - del 29/08/2014, con la quale si è provveduto ad approvare il Regolamento IUC;



2) **DI DARE ATTO** che i seguenti documenti formano parte integrante e sostanziale del Bilancio di Previsione:

- a) il **prospetto** esplicativo del presunto risultato di amministrazione;
- b) il **prospetto** concernente la composizione, per missioni e programmi, del fondo pluriennale vincolato per ciascuno degli esercizi considerati nel bilancio di previsione;
- c) il **prospetto** concernente la composizione del fondo crediti di dubbia esigibilità per ciascuno degli esercizi considerati nel bilancio di previsione;
- d) il **prospetto** dimostrativo del rispetto dei vincoli di indebitamento;
- e) per i soli enti locali, il **prospetto** delle spese previste per l'utilizzo di contributi e trasferimenti da parte di organismi comunitari e internazionali, per ciascuno degli anni considerati nel bilancio di previsione;
- f) per i soli enti locali, il **prospetto** delle spese previste per lo svolgimento delle funzioni delegate dalle regioni per ciascuno degli anni considerati nel bilancio di previsione;
- g) la **nota** Integrativa al bilancio;
- h) la **relazione** del revisore dei conti;
- i) il **DUP** (Documento Unico di Programmazione)

3) **DI DARE ATTO** altresì, che:

- i canoni C.O.S.A.P. - Pubblicità - Pubbliche Affissioni per l'anno **2019**, restano invariati;
- i proventi delle sanzioni per le violazioni del CdS per l'anno **2019** sono stimate in € 2.500,00 sono allocati nella parte 1A- Entrata, Titolo III - e nella parte 2A - Spesa - Titolo I - Spese correnti
- i quadri riassuntivi e i risultati differenziali sono parte integrante del bilancio;
- il bilancio chiude in pareggio finanziario complessivo (art. **162** - del D. Lgs. n° **267/2000**);
- il bilancio di previsione è accompagnato dagli allegati previsti dall'articolo **11**, comma 3, del Decreto legislativo n° **118/2011**;
- nella redazione del bilancio in approvazione si è tenuto conto delle deliberazioni del Consiglio comunale assunte in materia di aliquote e tariffe, come richiamate in premessa;
- il Revisore unico dei Conti con verbale acquisito al protocollo del comune al n° **1850** - del 30/04/2019, ha espresso parere **favorevole** sullo schema di **Bilancio** di previsione **2019-2021** e i suoi allegati, ai sensi dell'art. **239** - del Decreto Legislativo 18 agosto 2000, n° **267**;
- l'indirizzo internet di pubblicazione del Bilancio di Previsione **2019/2021** ed dei suoi allegati è: [www.comune.aquara.sa.it](http://www.comune.aquara.sa.it), nella sezione Amministrazione Trasparenza/Bilanci;
- sul presente atto sono stati acquisiti i pareri in ordine alla regolarità tecnica e contabile, previsti dall'art. **49** - del Decreto Legislativo 18 agosto 2000, n° **267**;

Infine,

## IL CONSIGLIO COMUNALE

**CONSIDERATA** l'urgenza che riveste l'esecuzione dell'atto;

**VISTO** l'art. **134**, comma 4, del Decreto Legislativo 18 agosto 2000, n° **267** (TUEL);

**VISTO** l'esito della votazione resa per alzata di mano dai convenuti. **Presenti 11 - Votanti 11**;

**Voti:**

**favorevoli 08** (i restanti);

**contrari 03** (MARTINO F. - CORVINO - BRENCIA);


**astenuiti** =====

**DELIBERA**

- **DI DICHIARARE** la presente immediatamente eseguibile. -



Letto, approvato e sottoscritto  
Sindaco - Presidente dell'Assemblea Consiliare  
F.to Rag. Antonio Marino



IL SEGRETARIO COMUNALE  
F.to Dott. Giovanni Amendola

**PUBBLICAZIONE**

La presente deliberazione, ai sensi dell'art. 124, del T. U. E. L. n° 267 / 2000, VIENE affissa all'Albo Pretorio Comunale per quindici giorni consecutivi a decorrere dal 28 MAG. 2019 ;

Dalla Residenza Comunale, 28 MAG. 2019



IL SEGRETARIO COMUNALE  
F.to Dott. Giovanni Amendola

E' copia conforme all'originale per uso amministrativo e di ufficio

Dalla Residenza Comunale, 28 MAG. 2019



IL SEGRETARIO COMUNALE  
Dott. Giovanni Amendola

**ESECUTIVITA'**

Il sottoscritto Segretario Comunale, visti gli Atti d'Ufficio,

**ATTESTA**

che la presente deliberazione E' STATA AFFISSA all'Albo Pretorio Comunale per quindici giorni consecutivi a decorrere dal 28 MAG. 2019, come prescritto dall'art. 124, comma 1°, del T. U. E. L. n° 267 / 2000), ed è divenuta esecutiva decorsi 10 giorni dalla pubblicazione (art. 134, comma 3°, del T. U. E. L. n° 267 / 2000). -

Dalla Residenza Comunale, \_\_\_\_\_



IL SEGRETARIO COMUNALE  
F.to Dott. Giovanni Amendola



A)

## RELAZIONE DEL SINDACO SUL BILANCIO

Oggi il consiglio comunale è chiamato ad esaminare e approvare il bilancio di previsione del nostro Ente per il prossimo triennio 2019-2021.

È un momento tra i più significativi dell'attività amministrativa in quanto con questi atti si definiscono gli obiettivi programmatici di ciascun settore, prevedendo i relativi stanziamenti per i vari capitoli di spesa a fronte di congrue e giustificate previsioni di entrata.

Anche quest'anno, come già avvenuto 12 mesi fa, il bilancio preventivo viene approvato entro la fine dell'anno, prima del periodo interessato alla previsione, una situazione che dovrebbe essere nell'assoluta normalità per una sana programmazione, ma che invece era stata praticamente resa impossibile sia per effettive difficoltà di quadratura a causa dei costanti tagli agli Enti Locali e della consistenza del Fondo crediti dubbia esigibilità, che per continue modifiche nella normativa generale, e in particolare tributaria, spesso anche di difficile interpretazione, situazioni che non consentivano di chiudere i conti nei tempi auspicati.

La proposta di bilancio è stata approvata dalla Giunta Comunale con delibera n. \_\_\_ del \_\_\_ e tutta la documentazione è stata prontamente messa a disposizione dei consiglieri, che hanno così avuto la possibilità di esaminarla e valutarla in modo approfondito.

Si informa questo Consiglio che non è pervenuta alcuna richiesta di emendamento rispetto a quanto proposto dalla Giunta.

Il bilancio di previsione 2019-2021 è corredato dal parere favorevole del Revisore dei Conti, che ringraziamo per l'elevata professionalità e la costante collaborazione nei confronti del nostro Comune.

In particolare il revisore dei conti evidenzia che il documento è stato redatto nell'osservanza di tutte le norme di legge, del nostro Statuto e del regolamento di contabilità, dei principi contabili previsti dall'art. 162 del TUEL e dal D.Lgs 118/2011, ha verificato la congruità ed attendibilità contabile delle previsioni, oltre che il rispetto dei limiti disposti dalle norme relative al concorso degli Enti Locali al raggiungimento degli obiettivi di finanza pubblica.

Il bilancio di previsione 2019-2021 è stato costruito sul principio della continuità amministrativa, di cui al principio contabile generale n° 11 (della continuità e della costanza) del D.Lgs 118/2011.

La manovre finanza dell'anno 2019 è caratterizzata da una sostanziale conferma per il 2019 della quantità e della qualità della spesa corrente desunta dalle proiezioni del 2018, con priorità nell'accertamento e riscossione dei tributi, al fine di risolvere le deficienze di cassa che non consentono il pagamento delle fatture passive nei termini previsti dalla legge.

Sono state mantenute invariate le tariffe e le imposte locali che consentono di mantenere un soddisfacente grado di soddisfazione dei servizi pubblici.

Il documento programmatico è sviluppato nel rispetto del pareggio finanziario complessivo, che per l'esercizio 2018 attesta sia l'importo delle entrate che delle spese a euro 14.480.983,73.

Il Conto 2018 presenta un risultato presunto di amministrazione di euro 122.470,55, il dati definitivi saranno ovviamente deliberati da questo Consiglio nei prossimi mesi in sede di approvazione del Rendiconto 2018, e un fondo di cassa di € 97.498,65.

Il Fondi sono così costituiti:

- Fondo di Riserva € 2.900,00;
- Fondo rischio € 6.904,48;
- Fondo Crediti dubbia esigibilità è stato riportato nel Bilancio per l'importo di € 110.649,11 e completamente finanziato dall'avanzo d'amministrazione presunto del 2018 per 110.649,11. L'eventuale mancata copertura per intero del fondo non consentirebbe all'Ente di utilizzare per altri scopi quali gli investimenti eventuale disponibilità di somme che emergerebbero a consuntivo dall'avanzo d'amministrazione .
- Disavanzo d'amministrazione quota 2019 per € 12.459,93;

Per quanto riguarda la composizione del comparto delle entrate per l'anno 2019 non si segnalano significativi scostamenti rispetto al passato.

Tra le spese segnalo:

- spese correnti per euro 1.95.356,46;
- spese in conto capitale per euro 9.521.864,20
- Rimborso di prestiti per euro 60.914,61

Sono previste la realizzazione di opere pubbliche, con fondi Regionali e di terzi, come riportato nel programma degli investimenti .

La manutenzione ordinaria sarà sostenuta con risorse del Bilancio "Proventi edilizi" per € 30.000,00;

Le spese in conto capitale per l'anno 2019, riportate nel programma triennale lavori pubblici sono così finanziate:

- contributi regionali per € 8.461.462,66
- proventi edilizi € 30.000,00
- concessioni loculi per € 50.000,00
- privati per € 794.400,00;
- residui mutui per € 53.000,77

L'elenco delle opere previste in dettaglio nel bilancio è il seguente:

PROGRAMMA INVESTIMENTI PER RISORSE				
DESCRIZIONE OPERA RISORSE	2019 EURO	2020 EURO	2021 EURO	FONTE FINANZ.
Costruzione Cimitero con Alienazione Loculi Cimiteriali	50.000,00	50.000,00	50.000,00	Concess. loculi
Spese di investimento manutenzione Edifici Comunali	30.000,00	30.000,00	30.000,00	Proventi edilizi
COMPLETAMENTO NUOVO CIMITERO COMUNALE	794.400,00			Finanz. privati
VALORIZZAZIONE PIAZZA SAN LUCIDO E VIA ALDO MORO		465.142,75		Contr. Regionali
Miglioramento della viabilità rurale della strada Masusano	350.000,00			Contr. Regionali
MESSA IN SICUREZZ. STRADA LOCALITA' MAINARDI	202.302,75			Contr. Regionali
SISTEMAZIONE STRADA COMUNALE NOCE - MASUSANO	400.000,00			Contr. Regionali
SISTEMAZIONE STRADA COMUNALE SAN ROCCO - FONTANAN LATINA	400.000,00			Contr. Regionali
Completamento osservatorio Centro Lontra	269.871,30			Contr. Regionali
LAVORI IDROGEOLOGICO AREE IN FRANA CENTRO ABITATO	4.273.000,00			Contr. Regionali
MESSA IN SICUREZZA, GIOVANNI XXIII - VIA J.KENNEDY -	2.141.414,98			Contr. Regionali
RETE DI DISTRIBUZIONE DEL GAS NATURALE NEL TERRITORIO		3.211.781,60		Contr. Regionali
Manto stradale strada comunale Pantana - Perato - Piano Maiuri		350.000,00		Contr. Regionali
LAVORI DI RIFACIMENTO IMPIANTO DI DEPURAZIONE	508.465,00			Contr. Regionali
Progettazione videosorveglianza sul territorio	49.409,40			Contr. Regionali
Installazione impianto energetico su edificio via Garibaldi		1.407.779,64		Contr. Regionali
Ristrutturazione immobile per residenza anziani			2.592.647,98	Contr. Regionali
Completamento immobile polifunzionale ad attività scolastica			460.000,00	Contr. Regionali
Messa in sicurezza strada Masusano-Perato-Maiuri			1.000.000,00	Contr. Regionali
Completamento osservatorio Centro Lontra (Residui Mutui)	53.000,77			Residui Mutui
	9.521.864,20	5.514.703,99	4.132.647,98	

Nel triennio non sono previsti nel documento accensioni di mutui.

Viene confermata inoltre l'importanza fondamentale del ruolo della cultura, dello sport e del tempo libero, con un'impostazione particolarmente rivolta alle esigenze ed alle prerogative della popolazione giovanile, finanziando le iniziative con le disponibilità di bilancio.

Vengono confermate le spese per i servizi relativi all'Assistenza sociale.

Le spese di personale e la relativa programmazione del fabbisogno sono improntate al principio di riduzione della spesa di cui alla Legge 449/1997 ed ammontano ad € 386.453,33 oltre Irap per 27.372,28.

Sono in corso di predisposizione da parte degli uffici degli accertamenti richiesti dalla normativa per i debiti fuori Bilancio e passività arretrate che qualora ritenuti riconoscibili saranno sottoposti ad approvazione e finanziamento dal Consiglio Comunale.

È stato assicurato l'equilibrio di bilancio prevedendo in entrata l'utilizzo dell'avanzo d'amministrazione di € 110.649,11 destinato al Fondo Crediti Dubbia Esigibilità.

B)

Prima di procedere alla lettura della dichiarazione di voto preannuncio il mio voto contrario all'approvazione di questo bilancio.

DALLA LETTURA Dei dati riportati nel BILANCIO DI PREVISIONE, SENZA per questo VOLER ESSERE MAESTRI O SOSTITUIRCI AI vari TECNICI IMPEGNATI A REDIGERLO o alle varie società CHE QUESTA AMMINISTRAZIONE ha AFFIANCATO QUALE SUPPORTO TECNICO ESTERNO con un costo di circa **€ 35.000,00** ALL'ANNO, appaiono evidenti una serie di errori TECNICI, involontari o artefatti.

Nel bilancio la prima cosa che mi ha colpito è il PRESUNTO AVANZO DI AMMINISTRAZIONE DI € **110.649,11**, applicato al bilancio per ottenerne il pareggio finanziario SENZA CHE LO STESSO FOSSE sia STATO ACCERTATO IN SEDE DI RENDICONTO DI GESTIONE.

La norma prevede GLI ENTI IN RITARDO NELL'APPROVAZIONE DEI PROPRI RENDICONTI ( COME AQUARA) NON POSSONO APPLICARE AL BILANCIO DI PREVISIONE LE QUOTE VINCOLATE, ACCANTONATE E DESTINATE DEL RISULTATO DI AMMINISTRAZIONE FINO ALL'AVVENUTA APPROVAZIONE DEL RENDICONTO.

NEL CASO SI VOLESSE UTILIZZARE IL PRESUNTO AVANZO DI AMMINISTRAZIONE , QUESTO DEVE scaturire da atti ufficiali (DELIBERA DI GIUNTA), riportante IL PROSPETTO AGGIORNATO del RISULTATO DI AMMINISTRAZIONE PRESUNTO, SULLA BASE DI UN PRE-CONSUNTIVO RELATIVO ALLE ENTRATE E ALLE SPESE VINCOLATE.

COMUNQUE IN OGNI CASO IL RISULTATO DI AMMINISTRAZIONE "LIBERO" RISULTANTE DAL RENDICONTO DI GESTIONE, DICO RISULTANTE DAL RENDICONTO DI GESTIONE CHE QUESTA AMMINISTRAZIONE non HA ancora approvato, PUO' ESSERE APPLICATO AL BILANCIO DI PREVISIONE, SOLO NEI CASI PREVISTI DALL'ART. 187 DEL TUEL E PRECISAMENTE NEI SEGUENTI CASI:

- COPERTURA DEI DEBITI FUORI BILANCIO;
- PROVVEDIMENTI NECESSARI ALLA SALVAGUARDIA DEGLI EQUILIBRI DI BILANCIO, OVE NON POSSA PROVVEDERSI CON MEZZI ORDINARI;
- PER IL FINANZIAMENTO DI SPESE PER INVESTIMENTI;
- PER IL FINANZIAMENTO DI SPESE CORRENTI A CARATTERE NON PERMANENTE;
- PER L'ESTINZIONE ANTICIPATA DI PRESTITI.



QUINDI CAPIRETE BENE CHE IL PRESUNTO AVANZO DI AMMINISTRAZIONE CHE VOI, IMPROPRIAMENTE, AVETE RIPORTATO E', attualmente, UN FONDO non definito e NON CERTIFICATO. Tra l'altro, nel caso in cui gli atti di riferimento erano regolari, tale avanzo NON POTEVA ESSERE IMPEGNATO PER LE solo SPESE CORRENTI come da voi fatto con il rischio di creare un ulteriore disavanzo strutturale al bilancio ancor prima di essere definito e gestito.

COSI' AVREMO ALTRI DEBITI CHE SI ANDRANNO AD AGGIUNGERE A QUEI 330.000,00 CHE IL SINDACO ELENCO' NEL RENDICONTO DEL 2017, CON D.C.C. N. 25 DEL 19/07/2018.

**E COMUNQUE, LADDOVE CI FOSSE STATO L'AVANZO DI AMMINISTRAZIONE NON POTEVA ESSERE UTILIZZATO FINO A QUANDO IL FONDO CREDITI DI DUBBIA E DIFFICILE ESAZIONE (F.C.D.E.)NON RISULTASSE ADEGUATO.**

ANCORA, A QUESTO BILANCIO NON RISULTA COMPILATO IL PROSPETTO DEL F.C.D.E. ( FONDO CREDITO DI DUBBIA ESIGIBILITA'), INFATTI IL PROSPETTO ALLEGATO AL BILANCIO NON CONTIENE DATI o almeno non li contiene l'elaborato a me consegnato.

IN PIU' APPARE NON RIPORTATO IL DISAVANZO TECNICO scaturente dal 2015 sulla RICOGNIZIONE DEI RESIDUI ATTIVI e PER UNA SOMMA, se ricordo bene DI 300.000,000 DA RIPIANARE IN TRENT'ANNI, IMPEGNANDO COSI' LA SOMMA DI 12.000,00 EURO CIRCA ALL'ANNO. EBBENE QUESTO FONDO NON RISULTA RIPORTATO IN PREVISIONE, ALTRA DIMENTICANZA???

INOLTRE IL FONDO DI RISERVA ( PAG. 52- CAP. 440/1 ) DI € 2.900,00 NON E' STATO CALCOLATO CORRETTAMENTE PER GLI ANNI 2019,2020 E 2021, QUESTO SI CALCOLA IN VIRTU' DELLO 0,45% DELLE SPESE CORRENTI senza contare la totale assenza del fondo di riserva di Cassa da iscriversi nella misura minima dell'0.2 per cento delle spese finali.

CAPIRETE CHE E' UN BILANCIO NON IN EQUILIBRIO, ANTICIPATORE DI UN FUTURO COLLASSO FINANZIARIO DELL'ENTE.



VOLENDO ENTRARE NEL MERITO Di alcune previsioni di ENTRATE E di spesa PREVISTE, ANCHE QUI HO LE MIE PERPLESSITA', BALZA AGLI OCCHI altre sviste:

**ALLE ENTRATE:**

A PAG. 2 CAP. 8 "PROVENTI CONDONO ED ACCERTAMENTI ICI" VIENE RIPORTATA DA INCASSARE UNA SOMMA PER IL 2019 DI € 20.000,00, E PER IL 2020 € 35.000,00;

MI CHIEDO e vi chiedo: MA L'ICI NON E' STATA ABOLITA? E LADDOVE FOSSE UN RESIDUO ACCERTATO E CERTIFICATO A CHE ANNO RISALE? E, PERCHE' PREVISTO IN SOMMA MAGGIORE PER IL 2020????????

ANCORA A PAG. 2 CAP. 6 "IMPOSTA MUNICIPALE (IMU)- NEL 2018 ERA DI € 193.455,00, MENTRE NEL 2020 E' DI 239.244,96 LA BELLEZZA DI € 45.789,96 , COME MAI? SI PREVEDONO NUOVI IMMOBILI ? o è un numero messo la solo per quadrare le somme.

**ALLE SPESE:**

A PAG. 4 CAP. 27 " GETTONE DI PRESENZA CONSIGLIERI COMUNALI" NON SONO STATE PREVISTE SOMME, NONOSTANTE NON SIANO STATE FATTE DICHIARAZIONI DI RINUNCIA A TAL PROPOSITO, CONSIDERATO CHE SIA IL SINDACO CHE GLI ASSESSORI HANNO INVECE PENSATO BENE DI METTERE IN BILANCIO A PAG. 3 CAP. 20 INDENNITA' DI CARICA AL SINDACO € 8.199,24, E, A PAG. 3 CAP. 26 DI € 2.869,80 PER L'INDENNITA' DI FUNZIONE PER GLI ASSESSORI; dunque va appostata la spesa dovuta del gettone di presenza fino a chè non avvengono rinunce scritte;

**ANCORA**

A PAG. 14 CAP. 148/1 "SUPPORTO CONTABILE-ELABORAZIONE DATI CONTABILI INFORMATI € 12.480,00 (A CHI SONO DESTINATI, alla SOCIETA' DI SUPPORTO AREA FINANZIARIA?);

A PAG. 15 CAP. 153/1 " SPESE PER ASSISTENZA ELABORAZIONE DATI" € 6.500,00 ( A CHI SONO DESTINATI? SEMPRE SOCIETA' DI SUPPORTO AREA FINANZIARIA?);

A PAG. 16 CAP. " SUPPORTO CONTABILE-ELABORAZIONE DATI TRIBUTARI € 16.104,00 A CHI SONO DESTINATI? SEMPRE ALLA SOCIETA' DI SUPPORTO AREA FINANZIARIA ?);



INOLTRE LA TASSA SUI RIFIUTI (TARI) DI € 143.548,39 IN ENTRATA E' SUPERIORE A QUELLA PREVISTA IN USCITA DI € 129.395,42, VORREMMO AVERE SPIEGAZIONI IN MERITO;

INOLTRE SE IL SERVIZIO IDRICO E FOGNARIO E' STATO AFFIDATO ALL'ASIS, PER QUALE MOTIVO VENGONO ANCORA RIPORTATE SPESE IN BILANCIO ALLE PAG. 42,43,44,45 " SERVIZIO IDRICO".

Mi fermo altrimenti qualcuno potrebbe dire: Ecco la Corvino vuole dare lezioni di tecnica giuridico-contabile.

No cari colleghi. Le mie osservazioni sono puramente dettate dall'amore che provo per questo paese e dal desiderio di vedere un Ente in perfetta sintonia con le esigenze della gente. Sono momenti difficili, la manna non scende dal cielo è vero ma è anche vero che non facciamo niente per riportare la tecnica alla realtà dei fatti e gestire il gestibile con coerenza e senza specchietti per le allodole.

A handwritten signature in black ink, consisting of several loops and a long horizontal stroke extending to the right.



**BILANCIO DI PREVISIONE Allegato n.9 - Bilancio di Previsione**  
**PROSPETTO VERIFICA RISPETTO DEI VINCOLI DI FINANZA PUBBLICA**  
*da allegare al bilancio di previsione*

EQUILIBRIO DI BILANCIO DI CUI ALL'ART. 9 DELLA LEGGE N. 243/2012		COMPETENZA	COMPETENZA	COMPETENZA
		2019	2020	2021
A1) Fondo pluriennale vincolato di entrata per spese correnti (dal 2020 quota finanziata da entrate finali)	(+)	0,00	0,00	0,00
A2) Fondo pluriennale vincolato di entrata in conto capitale al netto delle quote finanziate da debito (dal 2020 quota finanziata da entrate finali)	(+)	0,00	0,00	0,00
A3) Fondo pluriennale vincolato di entrata per partite finanziarie (dal 2020 quota finanziata da entrate finali)	(+)	0,00	0,00	0,00
<b>A) Fondo pluriennale vincolato di entrata (A1 + A2 + A3)</b>	<b>(+)</b>	<b>0,00</b>	<b>0,00</b>	<b>0,00</b>
<b>B) Titolo 1 - Entrate correnti di natura tributaria, contributiva e perequativa</b>	<b>(+)</b>	<b>874.470,22</b>	<b>901.200,90</b>	<b>901.858,85</b>
<b>C) Titolo 2 - Trasferimenti correnti validi ai fini dei saldi finanza pubblica</b>	<b>(+)</b>	<b>46.558,11</b>	<b>46.558,11</b>	<b>46.558,11</b>
<b>D) Titolo 3 - Entrate extratributarie</b>	<b>(+)</b>	<b>124.593,63</b>	<b>124.593,63</b>	<b>124.593,63</b>
<b>E) Titolo 4 - Entrate in c/capitale</b>	<b>(+)</b>	<b>9.468.863,43</b>	<b>5.514.703,89</b>	<b>4.132.647,98</b>
<b>F) Titolo 5 - Entrate da riduzione di attività finanziarie</b>	<b>(+)</b>	<b>0,00</b>	<b>0,00</b>	<b>0,00</b>
<b>G) SPAZI FINANZIARI ACQUISITI (1)</b>	<b>(+)</b>	<b>0,00</b>	<b>0,00</b>	<b>0,00</b>
H1) Titolo 1 - Spese correnti al netto del fondo pluriennale vincolato	(+)	1.095.356,46	1.008.780,61	1.043.438,64
H2) Fondo pluriennale vincolato di parte corrente (dal 2020 quota finanziata da entrate finali)	(+)	0,00	0,00	0,00
H3) Fondo crediti di dubbia esigibilità di parte corrente	(-)	117.553,59	38.321,79	78.055,84
H4) Fondo contenzioso (destinato a confluire nel risultato di amministrazione)	(-)	0,00	0,00	0,00
H5) Altri accantonamenti (destinati a confluire nel risultato di amministrazione)(2)	(-)	22.146,56	22.459,93	22.459,93
<b>H) Titolo 1 - Spese correnti valide ai fini dei saldi di finanza pubblica (H=H1+H2-H3-H4-H5)</b>	<b>(-)</b>	<b>955.656,31</b>	<b>947.998,89</b>	<b>942.922,87</b>
I1) Titolo 2 - Spese in c/ capitale al netto del fondo pluriennale vincolato	(+)	9.521.864,20	5.514.703,89	4.132.647,98
I2) Fondo pluriennale vincolato in c/capitale al netto delle quote finanziate da debito (dal 2020 quota finanziata da entrate finali)	(+)	0,00	0,00	0,00
I3) Fondo crediti di dubbia esigibilità in c/capitale	(-)	0,00	0,00	0,00
I4) Altri accantonamenti (destinati a confluire nel risultato di amministrazione)(2)	(-)	0,00	0,00	0,00
<b>I) Titolo 2 - Spese in c/capitale valide ai fini dei saldi di finanza pubblica (I=I1+I2-I3-I4)</b>	<b>(-)</b>	<b>9.521.864,20</b>	<b>5.514.703,89</b>	<b>4.132.647,98</b>
L1) Titolo 3 - Spese per incremento di attività finanziaria al netto del fondo pluriennale vincolato	(+)	0,00	0,00	0,00
L2) Fondo pluriennale vincolato per partite finanziarie (dal 2020 quota finanziata da entrate finali)	(+)	0,00	0,00	0,00
<b>L) Titolo 3 - Spese per incremento di attività finanziaria (L=L1 + L2)</b>	<b>(-)</b>	<b>0,00</b>	<b>0,00</b>	<b>0,00</b>
<b>M) SPAZI FINANZIARI CEDUTI(1)</b>	<b>(-)</b>	<b>0,00</b>	<b>0,00</b>	<b>0,00</b>
<b>(N) EQUILIBRIO DI BILANCIO AI SENSI DELL'ARTICOLO 9 DELLA LEGGE N. 243/2012 (3)</b>		<b>36.964,88</b>	<b>124.353,75</b>	<b>130.087,72</b>

1) Gli spazi finanziari acquisiti o ceduti attraverso i patti regionalizzati e nazionali sono disponibili all'indirizzo <http://www.rgs.mef.gov.it/VERSIONE-I/> - Sezione "Pareggio bilancio e Patto stabilità" e all'interno dell'applicativo del pareggio al modello VARPATTI. Nelle more della formalizzazione dei patti regionali e nazionali, non è possibile indicare gli spazi che si prevede di acquisire. Indicare solo gli spazi che si intende cedere.

2) I fondi di riserva e i fondi speciali non sono destinati a confluire nel risultato di amministrazione.

3) L'ente è in equilibrio di bilancio ai sensi dell'articolo 9 della legge n. 243 del 2012 se la somma algebrica degli addendi del prospetto, da (A) a (M) è pari a 0 o positivo, salvo gli enti cui è richiesto di conseguire un saldo positivo, che sono in equilibrio se presentano un risultato pari o superiore al saldo positivo richiesto.

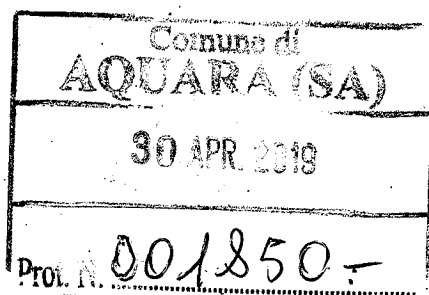
D)

COMUNE DI AQUARA

Provincia di Salerno

***Parere del revisore unico sulla proposta di  
BILANCIO DI PREVISIONE 2019 – 2021  
e documenti allegati***

*Il Revisore Unico*



## IL REVISORE UNICO

Verbale n. 13 del 30/04/2019

### PARERE SUL BILANCIO DI PREVISIONE 2019-2021


Premesso che il revisore unico ha:

- esaminato la proposta di bilancio di previsione 2019-2021, unitamente agli allegati di legge;
- visto il Decreto Legislativo 18 agosto 2000 n. 267 «Testo unico delle leggi sull'ordinamento degli enti locali» (TUEL);
- visto il Decreto legislativo del 23 giugno 2011 n.118e la versione aggiornata dei principi contabili generali ed applicati pubblicati sul sito ARCONET- Armonizzazione contabile enti territoriali;

**presenta**

l'allegata relazione quale parere sulla proposta di bilancio di previsione per gli esercizi 2019-2021, del Comune di Aquara che forma parte integrante e sostanziale del presente verbale.

Pomigliano d'Arco, 30/04/2019

Il Revisore Unico  


**PREMESSA E VERIFICHE PRELIMINARI**

Il revisore unico del Comune di Aquara nominato con delibera consiliare n. 21 del 28/06/2018

**Premesso**

- che l'ente deve redigere il bilancio di previsione rispettando il titolo II del D. Lgs. 267/2000 (di seguito anche TUEL), i principi contabili generali e applicati alla contabilità finanziaria, lo schema di bilancio di cui all' allegato 9 al D. Lgs. 118/2011;
- che il bilancio di previsione è stato approvato dalla giunta comunale in data 28/03/2019 con delibera n. 21/2019;
- che ha ricevuto a mezzo posta ordinaria in data 05/04/2019 la documentazione relativa al bilancio di previsione per gli esercizi 2019-2021, successivamente integrata in data 23/04/2019, il tutto ratificato a mezzo pec in data 29/04/2019;
- la documentazione ricevuta è completa dei seguenti allegati obbligatori indicati:
  - nell'art.11, comma 3 del D. Lgs.118/2011:
    - a) il prospetto esplicativo del presunto risultato di amministrazione dell'esercizio 2018;
    - b) il prospetto concernente la composizione, per missioni e programmi, del fondo pluriennale vincolato per ciascuno degli esercizi considerati nel bilancio di previsione;
    - c) il prospetto concernente la composizione del Fondo Crediti di Dubbia Esigibilità per ciascuno degli esercizi considerati nel bilancio di previsione;
    - d) il prospetto dimostrativo del rispetto dei vincoli di indebitamento;
    - e) il prospetto delle spese previste per l'utilizzo di contributi e trasferimenti da parte di organismi comunitari e internazionali, per ciascuno degli anni considerati nel bilancio di previsione;
    - f) il prospetto delle spese previste per lo svolgimento delle funzioni delegate dalle regioni per ciascuno degli anni considerati nel bilancio di previsione;
    - g) la nota integrativa redatta secondo le modalità previste dal comma 5 dell'art.11 del D.Lgs.118/2011;
  - nell'art.172 del D.Lgs.267/2000 e punto 9.3 del P.C. applicato allegato 4/1 al D. Lgs. n.118/2011 lettere g) ed h):
    - h) le deliberazioni con le quali sono determinati, per l'esercizio successivo, le tariffe, le aliquote d'imposta e le eventuali maggiori detrazioni, le variazioni dei limiti di reddito per i tributi locali e per i servizi locali, nonché, per i servizi a domanda individuale, i tassi di copertura in percentuale del costo di gestione dei servizi stessi ivi incluso eventuali riduzioni/esenzioni di tributi locali;
    - i) la tabella relativa ai parametri di riscontro della situazione di deficitarietà strutturale prevista dalle disposizioni vigenti in materia (D.M. 18/2/2013)
    - j) il prospetto della concordanza tra bilancio di previsione e rispetto degli equilibri di bilancio secondo lo schema allegato al D. Lgs. n.118/2011;
    - k) il «Piano degli indicatori e dei risultati attesi di bilancio» previsto dall'articolo 18-bis del decreto legislativo n. 118 del 2011;
  - necessari per l'espressione del parere:
    - il documento unico di programmazione (DUP) e la nota di aggiornamento dello stesso predisposti conformemente all'art.170 del D.Lgs.267/2000 dalla Giunta;
    - il programma triennale dei lavori pubblici e l'elenco annuale dei lavori pubblici di cui all'art.21 del D. Lgs. 50/2016secondo lo schema approvato con Decreto del Ministero delle Infrastrutture e dei Trasporti n. 14 del 16 gennaio 2018;

- la delibera di approvazione della programmazione triennale del fabbisogno di personale (art. 91 del D.Lgs. 267/2000, art. 6 ter del D.Lgs. 165/2001, art. 35 comma 4 del D.Lgs. 165/2001 e art. 19 comma 8 della Leggen. 448/2001)
- la delibera di Giunta di destinazione della parte vincolata dei proventi per sanzioni alle norme del codice della strada (delibera G.C. n. 17/2019 rettificata dalla delibera G.C. n. 30/2019)
- la delibera del Consiglio di conferma o variazione delle aliquote e tariffe per i tributi locali (delibera C.C. n. 11/2019)
- il piano triennale di contenimento delle spese di cui all'art. 2 commi 594 e 599 della Legge n.244/2007 (delibera G.C. n. 27/2019);
- il programma biennale forniture servizi 2019-2020 di cui all'art. 21 comma 6 del D.Lgs. n.50/2016 (delibera G.C. n. 88/2018);
- i limiti massimi di spesa disposti dagli art. 6 e 9 del D.L.78/2010 e da successive norme di finanza pubblica;

e i seguenti documenti messi a disposizione:

- documenti e prospetti previsti dallo statuto e dal regolamento di contabilità;
- il prospetto analitico delle spese di personale previste in bilancio come individuate dal comma 557 dell'art.1 della Legge n. 296/2006;

- viste le disposizioni di Legge che regolano la finanza locale, in particolare il TUEL;

- visto lo statuto dell'ente, con particolare riferimento alle funzioni attribuite alil revisore unico;

- visto lo Statuto ed il regolamento di contabilità;

- visti i regolamenti relativi ai tributi comunali;

visto il parere espresso dal responsabile del servizio finanziario, ai sensi dell'art.153, comma 4 del D.Lgs.n. 267/2000, in merito alla veridicità delle previsioni di entrata e di compatibilità delle previsioni di spesa, avanzate dai vari servizi, iscritte nel bilancio di previsione 2019-2021;

il revisore unico ha effettuato le seguenti verifiche al fine di esprimere un motivato giudizio di coerenza, attendibilità e congruità contabile delle previsioni di bilancio e dei programmi e progetti, come richiesto dall'art. 239, comma 1, lettera b) del D.Lgs.n. 267/2000.

**ACCERTAMENTI PRELIMINARI**

L'Ente entro il 30 novembre 2018 ha aggiornato gli stanziamenti 2018 del bilancio di previsione 2018-2020.

Essendo in esercizio provvisorio, l'Ente ha trasmesso al Tesoriere l'elenco dei residui presunti alla data del 1° gennaio 2019 e gli stanziamenti di competenza 2019 del bilancio di previsione pluriennale 2018-2020 aggiornati alle variazioni deliberate nel corso dell'esercizio 2018, indicanti – per ciascuna missione, programma e titolo - gli impegni già assunti e l'importo del fondo pluriennale vincolato.

**VERIFICHE DEGLI EQUILIBRI****GESTIONE DELL'ESERCIZIO 2018**

L'ultimo rendiconto approvato è quello relativo all'esercizio 2017.

Da tale rendiconto, come indicato nella relazione del precedente revisore unico si evidenzia che:

- sono salvaguardati gli equilibri di bilancio;
- non risultano debiti fuori bilancio o passività probabili da finanziare;
- è stato rispettato l'obiettivo del pareggio di bilancio;
- sono state rispettate le disposizioni sul contenimento delle spese di personale;
- non sono richiesti finanziamenti straordinari agli organismi partecipati;
- gli accantonamenti risultano congrui.

La gestione dell'anno 2017 si è chiusa con un risultato di amministrazione al 31/12/2017 così distinto ai sensi dell'art.187 del TUEL: euro 134.965,09

Dalle comunicazioni ricevute risultano:

- debiti fuori bilancio debiti fuori bilancio già finanziati con inserimento delle carte contabili scaturenti da pignoramenti presso la Tesoreria Comuni nel conto consuntivo 2018 da sottoporre al riconoscimento da parte del C.C.;
- e a tal fine ritiene necessario che nelle previsioni 2019-2021 sia data copertura.


**BILANCIO DI PREVISIONE 2019-2021**

Il revisore unico ha verificato, mediante controlli a campione, che il sistema contabile adottato dall'ente, nell'ambito del quale è stato predisposto il bilancio di previsione, utilizza le codifiche della contabilità armonizzata.

Il bilancio di previsione proposto rispetta il pareggio finanziario complessivo di competenza e gli equilibri di parte corrente e in conto capitale, ai sensi dell'articolo 162 del Tuel.

Le previsioni di competenza per gli anni 2019, 2020 e 2021 confrontate con le previsioni definitive per l'anno 2018 sono così formulate:

**Riepilogo generale entrate e spese per titoli**



BILANCIO DI PREVISIONE  
RIEPILOGO GENERALE ENTRATE PER TITOLI

CATEGORIA	DENOMINAZIONE	RESIDUI PRESUNTI AL TERMINE DELL'ESERCIZIO PRECEDENTE QUELLO CUI SI RIFERISCE IL BILANCIO	PREVISIONI DEFINITIVE DELL'ANNO 2018	PREVISIONI DELL'ANNO 2019		
				PREVISIONI ANNO 2019	PREVISIONI DELL'ANNO 2020	PREVISIONI DELL'ANNO 2021
	Fondo pluriennale vincolato per spese correnti <sup>(1)</sup>		previsioni di competenza		0,00	0,00
	Fondo pluriennale vincolato per spese in conto capitale <sup>(1)</sup>		previsioni di competenza		0,00	0,00
	Utilizzo avanzo di Amministrazione		previsioni di competenza	110649,11		
	di cui avanzo - utilizzato anticipatamente <sup>(2)</sup>		previsioni di competenza	110649,11		
	Fondo di Cassa all'1/1/esercizio di riferimento		previsioni di cassa	97498,65	97498,65	
<b>TOTALE</b>	<b>Entrate correnti di natura tributaria, contributiva e perequativa</b>	<b>620917,32</b>	<b>previsione di competenza previsione di cassa</b>	<b>837.420,80 830.680,26</b>	<b>874.470,22 830.680,26</b>	<b>901.230,90 901.658,85</b>
	<b>Trasferimenti correnti</b>	<b>325678,11</b>	<b>previsione di competenza previsione di cassa</b>	<b>88.673,61 130.966,46</b>	<b>46.558,11 130.966,46</b>	<b>46.558,11 46.558,11</b>
	<b>Entrate extratributarie</b>	<b>305153,48</b>	<b>previsione di competenza previsione di cassa</b>	<b>134.205,63 224.198,25</b>	<b>124.593,63 224.198,25</b>	<b>124.593,63 124.593,63</b>
	<b>Entrate in conto capitale</b>	<b>2037755,58</b>	<b>previsione di competenza previsione di cassa</b>	<b>17.895.799,60 2.270.824,38</b>	<b>9.468.863,43 2.270.824,38</b>	<b>5.514.703,89 4.132.647,98</b>
	<b>Entrate da riduzione di attività finanziarie</b>	<b>0,00</b>	<b>previsione di competenza previsione di cassa</b>			
	<b>Accensione prestiti</b>	<b>73553,70</b>	<b>previsione di competenza previsione di cassa</b>	<b>53000,77 53000,77</b>	<b>53000,77 53000,77</b>	
<b>TOTALE</b>	<b>Anticipazioni da istituto tesoriere/cassiere</b>	<b>0,00</b>	<b>previsione di competenza previsione di cassa</b>	<b>3000000,00 3000000,00</b>	<b>3000000,00 3000000,00</b>	<b>3000000,00 3000000,00</b>
	<b>Entrate per conto terzi e partite di giro</b>	<b>231422,79</b>	<b>previsione di competenza previsione di cassa</b>	<b>802848,46 802848,46</b>	<b>802848,46 802848,46</b>	<b>802.848,46 802.848,46</b>
<b>TOTALE</b>		<b>3594480,98</b>	<b>previsione di competenza previsione di cassa</b>	<b>22.758.942,10 7312518,58</b>	<b>14.370.334,62 7312518,58</b>	<b>10.389.904,99 9008507,03</b>
<b>GENERALE DELLE ENTRATE</b>		<b>3594480,98</b>	<b>previsione di competenza previsione di cassa</b>	<b>22758942,10 97498,65</b>	<b>14480983,73 7416017,23</b>	<b>10389904,99 9008507,03</b>



**BILANCIO DI PREVISIONE**  
**RIEPILOGO GENERALE DELLE SPESE PER TITOLI**

TITOLO	DENOMINAZIONE	RESIDUI PRESUNTI AL TERMINE DELL'ESERCIZIO PRECEDENTE QUELLO CUI SI RIFERISCE IL BILANCIO	PREVISIONI DEFINITIVE DELL'ANNO 2018	PREVISIONI ANNO 2019	PREVISIONI DELL'ANNO 2020	PREVISIONI DELL'ANNO 2021
	DISAVANZO DI AMMINISTRAZIONE		0,00	0,00	0,00	0,00
<b>TITOLO 1</b>	<b>SPESE CORRENTI</b>	613206,65	1026031,64	1085356,46	1008780,61	1043438,64
			previsione di competenza	1085356,46	1008780,61	1043438,64
			di cui già impegnato*	0	0,00	0,00
			di cui fondo pluriennale vincolato	0	(0,00)	(0,00)
			previsione di cassa	40000	985378,36	
<b>TITOLO 2</b>	<b>SPESE IN CONTO CAPITALE</b>	2524407,04	17948098,29	9521864,2	5514703,89	4132647,98
			previsione di competenza	9521864,2	5514703,89	4132647,98
			di cui già impegnato*	0	0,00	0,00
			di cui fondo pluriennale vincolato	0	(0,00)	(0,00)
			previsione di cassa	53000,77	2323825,15	
<b>TITOLO 3</b>	<b>SPESE PER INCREMENTO DI ATTIVITA' FINANZIARIE</b>	0,00	0,00	0,00	0,00	0,00
			previsione di competenza	0,00	0,00	0,00
			di cui già impegnato*	0,00	0,00	0,00
			di cui fondo pluriennale vincolato	(0,00)	(0,00)	(0,00)
			previsione di cassa	0,00	0,00	
<b>TITOLO 4</b>	<b>RIMBORSO DI PRESTITI</b>	0,00	58373,50	60914,61	63572,03	29571,95
			previsione di competenza	60914,61	63572,03	29571,95
			di cui già impegnato*	0,00	0,00	0,00
			di cui fondo pluriennale vincolato	(0,00)	(0,00)	(0,00)
			previsione di cassa	0,00	60914,61	
<b>TITOLO 5</b>	<b>CHIUSURA ANTICIPAZIONI DA ISTITUTO TESORIERE/CASSIERE</b>	587173,61	3000000,00	3000000,00	3000000,00	3000000,00
			previsione di competenza	3000000,00	3000000,00	3000000,00
			di cui già impegnato*	0,00	0,00	0,00
			di cui fondo pluriennale vincolato	(0,00)	(0,00)	(0,00)
			previsione di cassa	0	3000000,00	
<b>TITOLO 7</b>	<b>SPESE PER CONTO TERZI E PARTITE DI GIRO</b>	253877,82	802848,46	802848,46	802848,46	802848,46
			previsione di competenza	802848,46	802848,46	802848,46
			di cui già impegnato*	0,00	0,00	0,00
			di cui fondo pluriennale vincolato	(0,00)	(0,00)	(0,00)
			previsione di cassa	0	802848,46	
	<b>TOTALE TITOLI</b>	<b>3978665,12</b>	<b>22835346,89</b>	<b>14480983,73</b>	<b>10389904,99</b>	<b>9008507,03</b>
			previsione di competenza	14480983,73	10389904,99	9008507,03
			di cui già impegnato*	0,00	0,00	0,00
			di cui fondo pluriennale vincolato	0,00	0,00	0,00
			previsione di cassa	93000,77	7172956,58	0,00

Le previsioni di competenza rappresentano le entrate e le spese che si prevede saranno esigibili in ciascuno degli esercizi considerati anche se l'obbligazione giuridica è sorta in esercizi precedenti.

### Fondo pluriennale vincolato (FPV)

Il fondo pluriennale vincolato, disciplinato dal principio contabile applicato della competenza finanziaria, è un saldo finanziario, costituito da risorse già accertate destinate al finanziamento di obbligazioni passive dell'ente già impegnate, ma esigibili in esercizi successivi a quello in cui è accertata l'entrata.

Il fondo pluriennale vincolato degli esercizi precedenti e fino al 31.12.2018, verrà contabilizzato a chiusura d'esercizio ed applicato al bilancio con specifica variazione, non essendo noti al momento i dati di chiusura.

**Previsioni di cassa**

<b>PREVISIONI DI CASSA ENTRATE PER TITOLI</b>		
		<b>PREVISIONI DI CASSA ANNO 2019</b>
	<b>Fondo di Cassa all'1/1/esercizio di riferimento</b>	<b>97.498,65</b>
1	Entrate correnti di natura tributaria, contributiva e perequativa	830.680,26
2	Trasferimenti correnti	130.966,46
3	Entrate extratributarie	224.198,25
4	Entrate in conto capitale	2.270.824,38
5	Entrate da riduzione di attività finanziarie	0,00
6	Accensione prestiti	53.000,77
7	Anticipazioni da istituto tesoriere/cassiere	3.000.000,00
9	Entrate per conto terzi e partite di giro	802.848,46
<b>TOTALE TITOLI</b>		<b>7.312.518,58</b>
<b>TOTALE GENERALE ENTRATE</b>		<b>7.410.017,23</b>

<b>PREVISIONI DI CASSA DELLE SPESE PER TITOLI</b>		
		<b>PREVISIONI DI CASSA ANNO 2019</b>
1	Spese correnti	985.378,36
2	Spese in conto capitale	2.323.825,15
3	Spese per incremento attività finanziarie	0,00
4	Rimborso di prestiti	60.914,61
5	Chiusura anticipazioni di istituto tesoriere/cassiere	3.000.000,00
7	Spese per conto terzi e partite di giro	802.848,46
<b>TOTALE TITOLI</b>		<b>7.172.966,58</b>
<b>SALDO DI CASSA</b>		<b>237.050,65</b>

Con riferimento all'anticipazione di tesoreria prevista in apertura (entrate) e chiusura (spese) per € 3.000.000 si precisa quanto segue:

- il tetto massimo dell'anticipazione di tesoreria è pari, di norma, ai 3/12 delle entrate correnti relativi ai primi tre titoli (aumentata, per il 2019, a 4/12 in base al disposto della legge di bilancio per l'anno 2019);
- con delibera di G.C. n. 1/2019 l'Ente ha stanziato il tetto massimo di anticipazione di cassa nella misura di € 329.229,74;
- la somma prevista in bilancio di € 3.000.000 rappresenta la sommatoria di tutte le movimentazioni possibili nell'arco di un anno e non il tetto massimo di anticipazione a cui l'ente può far ricorso, restando lo stesso nel limite di € 329.229,74 così come deliberato in Giunta;
- tanto risulta anche dall'attestazione in atti ricevuta in data 29/4/19 a firma del responsabile area finanziaria.

Si precisa, inoltre, che le anticipazioni di cassa erogate dal tesoriere dell'ente sono contabilizzate nel titolo istituito appositamente per tale tipologia di entrate che, ai sensi dell'articolo all'art. 3, comma 17, della legge 350/2003, non costituiscono debito dell'ente, in quanto destinate a fronteggiare temporanee esigenze di liquidità dell'ente e destinate ad essere chiuse entro

l'esercizio.

Pertanto, alla data del 31 dicembre di ciascun esercizio, l'ammontare delle entrate accertate e riscosse derivanti da anticipazioni deve corrispondere all'ammontare delle spese impegnate e pagate per la chiusura delle stesse.

Le entrate derivanti dalle anticipazioni di tesoreria e le corrispondenti spese riguardanti la chiusura delle anticipazioni di tesoreria sono contabilizzate nel rispetto del principio contabile generale n. 4, dell'integrità, per il quale le entrate e le spese devono essere registrate per il loro intero importo, al lordo delle correlate spese e entrate.

Al fine di consentire la contabilizzazione al lordo, il principio contabile generale della competenza finanziaria n. 16, prevede che gli stanziamenti riguardanti i rimborsi delle anticipazioni erogate dal tesoriere non hanno carattere autorizzatorio; pertanto si raccomanda, per il futuro, al fine di evitare confusione nella lettura del bilancio, di esporre nei documenti di previsione il solo importo massimo dell'anticipazione di tesoreria e non la previsione della sommatoria di tutte le movimentazioni possibili..

In ogni caso, nel rendiconto generale è possibile esporre il saldo al 31 dicembre dell'anticipazione attivata al netto dei relativi rimborsi.

In allegato si darà poi conto di tutte le movimentazioni effettuate nel corso dell'esercizio sui capitoli di entrata e di spesa riguardanti l'anticipazione evidenziando l'utilizzo medio e l'utilizzo massimo dell'anticipazione nel corso dell'anno. La conciliazione del consuntivo con il conto del tesoriere è effettuata tenendo conto delle risultanze del consuntivo e dell'allegato.

Si ricorda che la finalità di questo istituto è comunque quella di fare fronte a situazioni di temporanea difficoltà in quanto l'ente che ricorre all'anticipazione di tesoreria è tenuto a rimborsarla entro la chiusura dell'esercizio.

«Si tratta di uno strumento sottoposto dalla legge a rigidi limiti quantitativi e procedurali, finalizzato a fronteggiare momentanee e improrogabili esigenze di cassa derivanti dallo sfasamento cronologico che può verificarsi tra pagamenti e riscossioni. L'anticipazione di tesoreria è quindi una fattispecie di carattere eccezionale». Il ricorso sistematico all'anticipazione di tesoreria ne fa mutare la natura trasformandola, impropriamente, in una sorta di indebitamento a breve termine. «È necessario pertanto che l'anticipazione di tesoreria sia di breve durata e non costituisca surrettiziamente un mezzo di copertura alternativo della spesa» (Del.89/PRPS/2017 Sezione Regionale di Controllo della Corte dei Conti per la Puglia).



La differenza fra residui + previsione di competenza e previsione di cassa è dimostrata nel seguente prospetto:

BILANCIO DI PREVISIONE CASSA RIEPILOGO GENERALE ENTRATE PER TITOLI					
TITOLO	DENOMINAZIONE	RESIDUI	PREV. COMP.	TOTALE	PREV. CASSA
	Fondo di Cassa all'1/1/esercizio di riferimento		97.498,65	97.498,65	97.498,65
	FPV				
	Utilizzo avanzo di Amministrazione		110.649,11		
1	Entrate correnti di natura tributaria, contributiva e perequativa	620.917,32	874.470,22	1.495.387,54	830.680,26
2	Trasferimenti correnti	325.678,11	46.558,11	372.236,22	130.966,46
3	Entrate extratributarie	305.153,48	124.593,63	429.747,11	224.198,25
4	Entrate in conto capitale	2.037.755,58	9.468.863,43	11.506.619,01	2.270.824,38
5	Entrate da riduzione di attività finanziarie			0,00	
6	Accensione prestiti	73.553,70	53.000,77	126.554,47	53.000,77
7	Anticipazioni da istituto tesoriere/cassiere		3.000.000,00	3.000.000,00	3.000.000,00
9	Entrate per conto terzi e partite di giro	231.422,79	802.848,46	1.034.271,25	802.848,46
	<b>TOTALE TITOLI</b>	<b>3.594.480,98</b>	<b>14.370.334,62</b>	<b>17.964.815,60</b>	<b>7.312.618,68</b>
	<b>TOTALE GENERALE DELLE ENTRATE</b>	<b>3.594.480,98</b>	<b>14.480.983,73</b>	<b>17.964.815,60</b>	<b>7.410.017,23</b>

BILANCIO DI PREVISIONE CASSA RIEPILOGO GENERALE DELLE SPESE PER TITOLI					
TITOLO	DENOMINAZIONE	RESIDUI	PREV. COMP.	TOTALE	PREV. CASSA
1	Spese Correnti	613206,65	1.095.366,46	1.708.563,11	985.378,36
2	Spese In Conto Capitale	2524407,04	9.621.864,20	12.046.271,24	2.323.825,15
3	Spese Per Incremento Di Attivita' Finanziarie			0,00	
4	Rimborso Di Prestiti		60.914,61	60.914,61	60.914,61
5	Chiusura Anticipazioni Da Istituto Tesoriere/Cassiere	587173,61	3.000.000,00	3.587.173,61	3.000.000,00
7	Spese Per Conto Terzi E Partite Di Giro	253877,82	802.848,46	1.056.726,28	802.848,46
	<b>TOTALE GENERALE DELLE SPESE</b>	<b>3.978.665,12</b>	<b>14.480.983,73</b>	<b>18.459.648,85</b>	<b>7.172.966,68</b>
	<b>SALDO DI CASSA</b>	<b>-384.184,14</b>	<b>0,00</b>	<b>-494.833,25</b>	<b>237.050,65</b>

**Verifica equilibrio corrente anni 2019-2021**

Gli equilibri richiesti dal comma 6 dell'art.162 del TUEL sono così assicurati:

**EQUILIBRI DI BILANCIO**

EQUILIBRIO ECONOMICO-FINANZIARIO		COMPETENZA ANNO 2019	COMPETENZA ANNO 2020	COMPETENZA ANNO 2021
Fondo di cassa all'inizio dell'esercizio		0,00	97498,65	
A) Fondo pluriennale vincolato di entrata per spese correnti	(+)	0,00	0,00	0,00
AA) Recupero disavanzo di amministrazione esercizio precedente	(-)	0,00	0,00	0,00
B) Entrate Titoli 1.00 - 2.00 - 3.00	(+)	1045621,96	1072352,64	1073010,59
di cui per estinzione anticipata di prestiti		0,00	0,00	0,00
C) Entrate Titolo 4.02.06 - Contributi agli investimenti direttamente destinati al rimborso dei prestiti da amministrazioni pubbliche	(+)	0,00	0,00	0,00
D) Spese Titolo 1.00 - Spese correnti	(-)	1095356,46	1008780,61	1043438,64
di cui:				
- fondo pluriennale vincolato		0,00	0,00	0,00
- fondo crediti di dubbia esigibilità		117553,59	38321,79	78055,84
E) Spese Titolo 2.04 - Altri trasferimenti in conto capitale	(-)	0,00	0,00	0,00
F) Spese Titolo 4.00 - Quote di capitale amm.to dei mutui e prestiti obbligazionari	(-)	60914,61	63572,03	29571,95
di cui per estinzione anticipata di prestiti		0,00	0,00	0,00
di cui Fondo anticipazioni di liquidità (DL 35/2013 e successive modifiche e rifinanziamenti)		0,00	0,00	0,00
<b>G) Somma finale (G=A-AA+B+C-D-E-F)</b>		<b>-110649,11</b>	<b>0,00</b>	<b>0,00</b>
<b>ALTRE POSTE DIFFERENZIALI, PER ECCEZIONI PREVISTE DA NORME DI LEGGE E DA PRINCIPI CONTABILI, CHE HANNO EFFETTO SULL'EQUILIBRIO EX ARTICOLO 162, COMMA 6, DEL TESTO UNICO DELLE LEGGI SULL'ORDINAMENTO DEGLI ENTI LOCALI</b>				

<b>EQUILIBRIO DI PARTE CORRENTE <sup>(3)</sup></b>					
P) Utilizzo risultato di amministrazione presunto per spese di investimento <sup>(2)</sup>	(+)	0,00	-	-	
Q) Fondo pluriennale vincolato di entrata per spese in conto capitale	(+)	0,00	0,00	0,00	
R) Entrate Titoli 4.00-5.00-6.00	(+)	9521864,20	5514703,89	4132647,98	
C) Entrate Titolo 4.02.06 - Contributi agli investimenti direttamente destinati al rimborso dei prestiti da amministrazioni pubbliche	(-)	0,00	0,00	0,00	
I) Entrate di parte capitale destinate a spese correnti in base a specifiche disposizioni di legge o dei principi contabili	(-)	0,00	0,00	0,00	
S1) Entrate Titolo 5.02 per Riscossione crediti di breve termine	(-)	0,00	0,00	0,00	
S2) Entrate Titolo 5.03 per Riscossione crediti di medio-lungo termine	(-)	0,00	0,00	0,00	
T) Entrate Titolo 5.04 relative a Altre entrate per riduzioni di attività finanziaria	(-)	0,00	0,00	0,00	
L) Entrate di parte corrente destinate a spese di investimento in base a specifiche disposizioni di legge o dei principi contabili	(+)	0,00	0,00	0,00	
M) Entrate da accensione di prestiti destinate a estinzione anticipata dei prestiti	(-)	0,00	0,00	0,00	
U) Spese Titolo 2.00 - Spese in conto capitale di cui fondo pluriennale vincolato di spesa	(-)	9521864,20 0,00	5514703,89 0,00	4132647,98 0,00	
V) Spese Titolo 3.01 per Acquisizioni di attività finanziarie	(-)	0,00	0,00	0,00	
E) Spese Titolo 2.04 - Altri trasferimenti in conto capitale	(+)	0,00	0,00	0,00	
<b>EQUILIBRIO DI PARTE CAPITALE</b>					
S1) Entrate Titolo 5.02 per Riscossione crediti di breve termine	(+)	0,00	0,00	0,00	
S2) Entrate Titolo 5.03 per Riscossione crediti di medio-lungo termine	(+)	0,00	0,00	0,00	
T) Entrate Titolo 5.04 relative a Altre entrate per riduzioni di attività finanziaria	(+)	0,00	0,00	0,00	
X1) Spese Titolo 3.02 per Concessione crediti di breve termine	(-)	0,00	0,00	0,00	
X2) Spese Titolo 3.03 per Concessione crediti di medio-lungo termine	(-)	0,00	0,00	0,00	
Y) Spese Titolo 3.04 per Altre spese per acquisizioni di attività finanziarie	(-)	0,00	0,00	0,00	
<b>EQUILIBRIO FINALE</b>		<b>W = Q+Z+S1+S2+T-X1-X2-Y</b>	<b>0,00</b>	<b>0,00</b>	<b>0,00</b>
<b>Saldo corrente ai fini della copertura degli investimenti pluriennali <sup>(4)</sup>:</b>					
Equilibrio di parte corrente (D)		0,00	0,00	0,00	
Utilizzo risultato di amministrazione per il finanziamento di spese correnti (H)	(-)	110649,11			
Equilibrio di parte corrente ai fini della copertura degli investimenti pluriennali		-110649,11	0,00	0,00	

Non sono previste entrate in conto capitale destinate al ripiano del bilancio corrente.

Non sono previste entrate di parte corrente destinate a spese del titolo secondo.

L'avanzo di amministrazione presunto per l'anno 2018 è pari ad € 110.649,11 ed è destinato al finanziamento del saldo negativo delle partite finanziarie;

Si fa carico all'ente di monitorare costantemente la situazione finanziaria per evitare squilibri, adottando tutto quanto in suo potere per rientrare dei residui attivi.

Risorse derivanti da rinegoziazione mutui

Non risulta che l'ente si sia avvalso della facoltà di utilizzare le economie di risorse derivanti da operazioni di rinegoziazione mutui e prestiti per finanziare, in deroga, spese di parte corrente ai sensi dell'art. 1 comma 867 Legge 205/2017.

Entrate e spese di carattere non ripetitivo

L'articolo 25, comma 1, lettera b) della legge 31/12/2009, n.196, relativamente alla classificazione delle entrate dello stato, distingue le entrate ricorrenti da quelle non ricorrenti, a seconda che si riferiscano a proventi la cui acquisizione sia prevista a regime ovvero limitata a uno o più esercizi.

Nel bilancio sono previste nei primi tre titoli le seguenti entrate e nel titolo I le seguenti spese non ricorrenti (indicare solo l'importo che, come riportato nel commento, supera la media dei cinque anni precedenti).

<b>Entrate non ricorrenti destinate a spesa corrente</b>	<b>Anno 2019</b>	<b>Anno 2020</b>	<b>Anno 2021</b>
Entrate da titoli abitativi edilizi			
Entrate per sanatoria abusi edilizi e sanzioni			
Recupero evasione tributaria	40.000,00	65.000,00	65.000,00
Canoni per concessioni pluriennali			
Sanzioni codice della strada	2.500,00	2.500,00	2.500,00
Entrate per eventi calamitosi			
Altre da specificare			
<b>Totale</b>	<b>42.500,00</b>	<b>67.500,00</b>	<b>67.500,00</b>

<b>Spese del titolo 1° non ricorrenti</b>	<b>Anno 2019</b>	<b>Anno 2020</b>	<b>Anno 2021</b>
consultazione elettorali e referendarie locali	4.238,00	4.238,00	4.238,00
spese per eventi calamitosi			
sentenze esecutive e atti equiparati			
ripiano disavanzi organismi partecipati			
penale estinzione anticipata prestiti			
altre da specificare			
<b>Totale</b>	<b>4.238,00</b>	<b>4.238,00</b>	<b>4.238,00</b>

**La nota integrativa**

La nota integrativa allegata al bilancio di previsione indica come disposto dal comma 5 dell'art.11 del D.Lgs. 23/6/2011 n.118 tutte le seguenti informazioni:

- a) i criteri di valutazione adottati per la formulazione delle previsioni, con particolare riferimento agli stanziamenti riguardanti gli accantonamenti per le spese potenziali e al fondo crediti di dubbia esigibilità, dando illustrazione dei crediti per i quali non è previsto l'accantonamento a tale fondo;
- b) l'elenco analitico delle quote vincolate e accantonate del risultato di amministrazione presunto al 31 dicembre dell'esercizio precedente, distinguendo i vincoli derivanti dalla legge e dai principi contabili, dai trasferimenti, da mutui e altri finanziamenti, vincoli formalmente attribuiti dall'ente;
- c) l'elenco degli interventi programmati per spese di investimento finanziati col ricorso al debito e con le risorse disponibili;
- d) nel caso in cui gli stanziamenti riguardanti il fondo pluriennale vincolato comprendono anche investimenti ancora in corso di definizione, le cause che non hanno reso possibile porre in essere la programmazione necessaria alla definizione dei relativi cronoprogrammi;
- e) l'elenco delle garanzie principali o sussidiarie prestate dall'ente a favore di enti e di altri soggetti ai sensi delle leggi vigenti;
- f) gli oneri e gli impegni finanziari stimati e stanziati in bilancio, derivanti da contratti relativi a strumenti finanziari derivati o da contratti di finanziamento che includono una componente derivata;
- g) l'elenco dei propri enti ed organismi strumentali, precisando che i relativi bilanci consuntivi sono consultabili nel proprio sito internet fermo restando quanto previsto per gli enti locali dall'art. 172, comma 1, lettera a) del Tuel;
- h) l'elenco delle partecipazioni possedute con l'indicazione della relativa quota percentuale;
- i) altre informazioni riguardanti le previsioni, richieste dalla legge o necessarie per l'interpretazione del bilancio.



## VERIFICA COERENZA DELLE PREVISIONI

### Verifica della coerenza interna

Il revisore unico ritiene che le previsioni per gli anni 2019-2021 siano coerenti con gli strumenti di programmazione di mandato, con il documento unico di programmazione e con gli atti di programmazione di settore (piano triennale dei lavori pubblici, programmazione fabbisogni del personale, piano alienazioni e valorizzazione patrimonio immobiliare, ecc.).

### Verifica contenuto informativo ed illustrativo del documento unico di programmazione DUP

Il Documento Unico di Programmazione (DUP), è stato predisposto dalla Giunta tenuto conto del contenuto minimo (o dello schema di documento semplificato per i comuni con popolazione fino a 5.000 abitanti con ulteriori semplificazioni per i comuni con popolazione inferiore ai 2.000 abitanti previsti dal principio 4/1) previsto dal Principio contabile applicato alla programmazione (Allegato n. 4/1 al D.Lgs. 118/2011).

### Strumenti obbligatori di programmazione di settore

Il Dup contiene i seguenti strumenti obbligatori di programmazione di settore che sono coerenti con le previsioni di bilancio.

#### Programma triennale lavori pubblici

Il programma triennale ed elenco annuale dei lavori pubblici di cui all'art. 21 del D. Lgs. 50/2016 è stato approvato con delibera C.C. n. 8/2019.

Gli importi inclusi nello schema relativi ad interventi con onere a carico dell'ente trovano riferimento nel bilancio di previsione 2019-2021 ed il cronoprogramma è compatibile con le previsioni di pagamenti del titolo II indicate nel bilancio e del corredato Fondo Pluriennale vincolato.

Il programma triennale, dopo la sua approvazione consiliare, dovrà essere pubblicato sul sito dell'Ente nella sezione "Amministrazione trasparente" e sul sito del Ministero delle Infrastrutture e dei Trasporti e dell' Osservatorio dei contratti pubblici relativi a lavori, servizi e forniture.

#### Programmazione triennale fabbisogni del personale


La programmazione del fabbisogno di personale prevista dall'art. 39, comma 1 della Legge 449/1997 e dall'art. 6 del D.Lgs. 165/2001 è stata approvata con specifico atto secondo le "Linee di indirizzo per la predisposizione dei piani dei fabbisogni di personale da parte della PA" emanate in data 08 maggio 2018 da parte del Ministro per la semplificazione e la pubblica amministrazione e pubblicate in G.U. 27 luglio 2018, n.173.

Su tale atto il revisore unico ha formulato il parere con verbale ai sensi dell'art.19 della Legge 448/2001.

L'atto oltre ad assicurare le esigenze di funzionalità e d'ottimizzazione delle risorse per il miglior funzionamento dei servizi, prevede una riduzione della spesa attraverso il contenimento della dinamica retributiva ed occupazionale.

I fabbisogni di personale nel triennio 2019-2021, tiene conto dei vincoli disposti per le assunzioni e per la spesa di personale.

La previsione triennale è coerente con le esigenze finanziarie espresse nell'atto di programmazione dei fabbisogni.



**VERIFICA ATTENDIBILITA' E CONGRUITA' DELLE PREVISIONI ANNO 2019-2021****A) ENTRATE**

Ai fini della verifica dell'attendibilità delle entrate e congruità delle spese previste per gli esercizi 2019-2021, alla luce della manovra disposta dall'ente, sono state analizzate in particolare le voci di bilancio appresso riportate.

**Entrate da fiscalità locale****Addizionale Comunale all'Irpef**

Il comune ha applicato, ai sensi dell'art.1 del D.Lgs. n.360/1998, l'addizionale all'IRPEF, la quantificazione dell'Addizionale IRPEF per l'anno 2019 è effettuata sulla base dei dati forniti dal Ministero delle Finanze con riferimento ai redditi ed all'andamento degli incassi degli esercizi precedenti.

Previsione 2019	Previsione 2020	Previsione 2021
77.291,93	79.022,61	79.680,56
0,00	0,00	0,00
0,00	0,00	0,00

Le previsioni di gettito sono coerenti a quanto disposto dal punto 3.7.5 del principio 4/2 del D. Lgs 118/2011.

**IUC**

Il gettito stimato per l'Imposta Unica Comunale, nella sua articolazione IMU/TASI/TARI, è così composto:

IUC	Previsione 2019	Previsione 2020	Previsione 2021
IMU	239.244,96	239.244,96	239.244,96
TASI	0,00	0,00	0,00
TARI	143.548,39	143.548,39	143.548,39
<b>Totale</b>	<b>382.793,35</b>	<b>382.793,35</b>	<b>382.793,35</b>

In particolare per la TARI, la tariffa è determinata sulla base della copertura integrale dei costi di investimento e di esercizio del servizio rifiuti compresi quelli relativi alla realizzazione ed esercizio della discarica ad esclusione dei costi relativi ai rifiuti speciali al cui smaltimento provvedono a proprie spese i relativi produttori comprovandone il trattamento.

Nella determinazione dei costi - a partire dall'anno 2018 - ai sensi del comma 653 dell'art.1 della Legge 147/2013 il comune ha tenuto conto delle risultanze dei fabbisogni standard.

Tra le componenti di costo è stata considerata la somma a titolo di crediti risultati inesigibili (comma 654-bis).

La modalità di commisurazione della tariffa è stata fatta sulla base del criterio medio- ordinario (ovvero in base alla quantità e qualità medie ordinarie di rifiuti prodotti per unità di superficie in relazione agli usi e alla tipologia di attività svolte) e non sull'effettiva quantità di rifiuti prodotti.

La disciplina dell'applicazione del tributo sarà approvata con regolamento dal Consiglio comunale.

La quota di gettito atteso che rimarrà a carico dell'ente per effetto delle riduzioni/esenzioni del tributo.

### **Altri Tributi Comunali**

Oltre all'addizionale comunale all'IRPEF e alla IUC (IMU-TARI-TASI), il comune ha istituito i seguenti tributi:

- taxa per l'occupazione di spazi ed aree pubbliche COSAP euro 11.000,00

### **Risorse relative al recupero dell'evasione tributaria**

Le entrate relative all'attività di controllo delle dichiarazioni le seguenti :

ICI	20.000,00	35.000,00	35.000,00
IMU			
TASI			
ADDIZIONALE IRPEF			
TARSU	20.000,00	30.000,00	30.000,00
TOSAP			
IMPOSTA PUBBLICITA'			
ALTRI TRIBUTI			
<b>Totale</b>	<b>40.000,00</b>	<b>66.000,00</b>	<b>66.000,00</b>

### **Entrate da titoli abitativi (proventi da permessi da costruire) e relative sanzioni**

La previsione delle entrate da titoli abitativi e relative sanzioni è di € 30.000.

La legge n.232/2016 art. 1 comma 460, e smi ha previsto che dal 1/1/2018 le entrate da titoli abitativi e relative sanzioni siano destinati esclusivamente e senza vincoli temporali a:

- realizzazione e manutenzione ordinaria e straordinaria delle opere di urbanizzazione primaria e secondaria;
- risanamento di complessi edilizi compresi nei centri storici e nelle periferie degradate;
- interventi di riuso e di rigenerazione;
- interventi di demolizione di costruzioni abusive;
- acquisizione e realizzazione di aree verdi destinate ad uso pubblico;
- interventi di tutela e riqualificazione dell'ambiente e del paesaggio, anche ai fini della prevenzione e della mitigazione del rischio idrogeologico e sismico e della tutela e riqualificazione del patrimonio rurale pubblico;
- interventi volti a favorire l'insediamento di attività di agricoltura in ambito urbano;

- spese di progettazione.

### Sanzioni amministrative da codice della strada

I proventi da sanzioni amministrative sono così previsti (delibera G.C. n. 17/2019 rettificata dalla delibera G.C. n. 30/2019):

#### **Sanzioni amministrative pecuniarie per violazione codice della strada**

	Previsione 2019	Previsione 2020	Previsione 2021
sanzioni ex art.208 co 1 cds	2.500,00	2.500,00	2.500,00
sanzioni ex art.142 co 12 bis cds	0,00	0,00	0,00
<b>TOTALE SANZIONI</b>		<b>2.500,00</b>	<b>2.500,00</b>
Fondo Crediti Dubbia Esigibilità	0,00	0,00	0,00
<b>Percentuale fondo (%)</b>	<b>n.d.</b>	<b>0,00%</b>	<b>0,00%</b>

La somma da assoggettare a vincoli è così distinta:

per sanzioni ex art. 208 comma 1 del codice della strada (D.Lgs 30.4.1992 n. 285) € 1250,00.

Le somme sono destinate come segue:

- € 400,00 corredo e casermaggio;
- € 99,90 manutenzione segnaletica stradale;
- € 500,10 manutenzione nel campo della viabilità;
- € 600,00 assicurazione;
- € 900,00 spese automezzo.

### Proventi dei beni dell'ente

I proventi dei beni dell'ente per locazioni, fitti attivi e canoni patrimoniali sono così previsti:

	Previsione 2019	Previsione 2020	Previsione 2021
Canoni da livello	29.434,35	29.434,35	29.434,35
Fitti attivi e canoni patrimoniali	27.095,98	27.095,98	27.095,98
<b>TOTALE PROVENTI DEI BENI</b>	<b>56.530,33</b>	<b>56.530,33</b>	<b>56.530,33</b>

La quantificazione dello stesso appare congrua in relazione all'andamento storico delle riscossioni rispetto agli accertamenti.

### Proventi dei servizi pubblici

Il dettaglio delle previsioni di proventi e costi dei servizi dell'ente dei servizi a domanda individuale è il seguente:

Servizio	Entrate/ proventi Prev. 2019	Spese/costi Prev. 2019	% copertura 2018
Asilo nido			n.d.
Casa riposo anziani			n.d.
Fiere e mercati			n.d.
Mense scolastiche	15.476,00	21.059,00	73,49%
Musei e pinacoteche			n.d.
Teatri, spettacoli e mostre			n.d.
Colonie e soggiorni stagionali			n.d.
Corsi extrascolastici			n.d.
Impianti sportivi			n.d.
Parchimetri			n.d.
Servizi turistici			n.d.
Trasporti funebri			n.d.
Uso locali non istituzionali			n.d.
Centro creativo			n.d.
Altri Servizi			n.d.
<b>Totale</b>	<b>15.476,00</b>	<b>21.059,00</b>	<b>73,49%</b>

Il Fondo Crediti di Dubbia Esigibilità (FCDE) in corrispondenza delle previsioni di cui sopra è così quantificato:

Servizio	Previsione Entrata 2019	FCDE 2019	Previsione Entrata 2020	FCDE 2020	Previsione Entrata 2021	FCDE 2021
Asilo nido						
Casa riposo anziani						
Fiere e mercati						
Mense scolastiche	15.476,00		15.476,00		15.476,00	
Musei e pinacoteche						
Teatri, spettacoli e mostre						
Colonie e soggiorni stagionali						
Corsi extrascolastici						
Impianti sportivi						
Parchimetri						
Servizi turistici						
Trasporti funebri						
Uso locali non istituzionali						
Centro creativo						
Altri servizi						
<b>TOTALE</b>	<b>15.476,00</b>	<b>0,00</b>	<b>15.476,00</b>	<b>0,00</b>	<b>15.476,00</b>	<b>0,00</b>

L'organo esecutivo con deliberazione di bilancio, ha determinato la percentuale complessiva di copertura dei servizi a domanda individuale nella misura del 73,49 %.

Il revisore unico prende atto che l'ente ha confermato le tariffe 2018.

## **B) SPESE PER TITOLI E MACROAGGREGATI**

Le previsioni degli esercizi 2019-2021 per macroaggregati di spesa corrente confrontate con la spesa risultante dalla previsione definitiva 2018 è la seguente:

*Sviluppo previsione per aggregati di spesa:*

SPESE PER TITOLI E MACROAGGREGATI				
PREVISIONI DI COMPETENZA				
TITOLI E MACROAGGREGATI DI SPESA		Previsioni 2019	Previsioni 2020	Previsioni 2021
101	Redditi da lavoro dipendente	386.453,33	386.453,33	383.943,33
102	Imposte e tasse a carico dell'ente	27.372,28	27.372,28	27.372,28
103	Acquisto di beni e servizi	412.984,39	407.984,39	407.984,39
104	Trasferimenti correnti	30.691,76	30.691,76	30.691,76
105	Trasferimenti di tributi	0,00	0,00	0,00
106	Fondi perequativi	0,00	0,00	0,00
107	Interessi passivi	51.162,85	48.505,43	45.939,41
108	Altre spese per redditi da capitale	0,00		
109	Rimborsi e poste correttive delle entrate	17.531,87	17.531,87	17.531,87
110	Altre spese correnti	169.159,98	90.241,55	129.975,60
<b>Totale</b>		<b>1.095.356,46</b>	<b>1.008.780,61</b>	<b>1.043.438,64</b>

### Spese di personale

La spesa per redditi di lavoro dipendente prevista per gli esercizi 2019-2021, tiene conto delle assunzioni previste nella programmazione del fabbisogno e risulta coerente:

- Con l'obbligo di riduzione della spesa di personale disposto dall'art. 1 comma 557 della Legge 296/2006 rispetto al valore medio del triennio 2011/2013, considerando l'aggregato rilevante comprensivo dell'IRAP ed al netto dei rinnovi contrattuali;

L'andamento dell'aggregato rilevante nei diversi esercizi compresi nel bilancio di previsione raffrontato con il vincolo da rispettare è il seguente:

	Media 2011/2013 2008 per enti non soggetti al patto	Previsione 2019	Previsione 2020	Previsione 2021
Spese macroaggregato 101	405.219,15	386.453,33	386.453,33	383.943,33
Spese macroaggregato 103				
Irap macroaggregato 102		25.018,42	25.018,42	25.018,42
Altre spese: reiscrizioni imputate all'esercizio successivo				
Arretrati contrattuali				
Altre spese: da specificare.....				
Altre spese: da specificare.....				
<b>Totale spese di personale (A)</b>	<b>405.219,15</b>	<b>411.471,75</b>	<b>411.471,75</b>	<b>408.961,75</b>
(-) Componenti escluse (B)		-13.252,73	-13252,73	-13252,53
<b>(=) Componenti assoggettate al limite di spesa A-B</b>	<b>405.219,15</b>	<b>398.219,02</b>	<b>398.219,02</b>	<b>395.709,22</b>

(ex art. 1, comma 557, legge n. 296/ 2006 o comma 562)

La previsione per gli anni 2019, 2020 e 2021 è inferiore alla spesa media del triennio 2011/2013.

### Spese per incarichi di collaborazione autonoma (art.7 comma 6, D.Lgs. 165/2001)

Il limite massimo previsto in bilancio per incarichi di collaborazione autonoma previsto per gli anni 2019-2021 I contratti di collaborazione potranno essere stipulati con riferimento alle attività istituzionali stabilite dalla Legge e con riferimento al programma sottoposto all'approvazione del Consiglio.

L'ente è dotato di un regolamento per l'affidamento degli incarichi di collaborazione autonoma sulla base delle disposizioni introdotte dall'art. 46 del D.L. 25 giugno 2008 n. 112, trasmesso alla Corte dei Conti alle cui previsioni si raccomanda di attenersi rigorosamente.

L'ente è tenuto a pubblicare regolarmente nel sito istituzionale i provvedimenti di incarico con l'indicazione dei soggetti percettori, della ragione dell'incarico e del compenso e delle altre informazioni previste dalla legge.

### Spese per acquisto beni e servizi

La previsione di spesa tiene conto dei vincoli posti dal saldo di finanza pubblica, dal piano triennale di contenimento delle spese di cui all'art. 2, commi da 594 a 599 della Legge 244/2007 e di quelle dell'art. 1, commi 146 e 147 della Legge 24/12/2012 n. 228 (in materia di consulenza informatica).

La previsione di spesa tiene altresì conto delle riduzioni disposte dall'art. 6 del D.L. 78/.

In particolare le previsioni per gli anni 2019-2021 rispettano i seguenti limiti:

Tipologia spesa	Rendiconto 2009	Riduzione disposta	Limite di spesa	Previsione 2019	Previsione 2020	Previsione 2021
Studi e consulenze	15.000,00	80,00%	3.000,00	0,00	0,00	0,00
Relazioni pubbliche, convegni, mostre, pubblicità e rappresentanza	13.690,87	80,00%	2.738,17	2.738,17	2.738,17	2.738,17
Sponsorizzazioni		100,00%	0,00	0,00	0,00	0,00
Missioni	40.069,27	50,00%	20.034,64	9.500,00	9.500,00	9.500,00
Formazione	6.988,00	50,00%	3.494,00	3.330,00	3.330,00	3.330,00
<b>Totale</b>	<b>76.748,14</b>		<b>29.266,81</b>	<b>15.568,17</b>	<b>15.568,17</b>	<b>15.568,17</b>

### Fondo crediti di dubbia esigibilità (FCDE)

Gli stanziamenti iscritti nella missione 20, programma 2 (accantonamenti al fondo crediti dubbia esigibilità) a titolo di FCDE per ciascuno degli anni 2019-2021 risultano dai prospetti che seguono per singola tipologia di entrata.

Il FCDE è determinato applicando all'importo complessivo degli stanziamenti di ciascuna delle entrate una percentuale pari al complemento a 100 delle medie calcolate come di seguito specificato.

I calcoli sono stati effettuati applicando al rapporto tra gli incassi in c/competenza e gli accertamenti degli ultimi 5 esercizi, il metodo della media semplice

L'accantonamento al fondo crediti di dubbia esigibilità non è oggetto di impegno e con il rendiconto genera un'economia di bilancio che confluisce nel risultato di amministrazione come quota accantonata.

Il fondo crediti di dubbia esigibilità per gli anni 2019-2021 risulta come dai seguenti prospetti:



Esercizio finanziario 2019					
TITOLI	BILANCIO 2019 (a)	ACC.TO OBBLIGATORIO AL FCDE (b)	ACC.TO EFFETTIVO AL FCDE (c)	DIFF. d=(c-b)	% (e)=(c/a)
TIT. 1 - ENTRATE CORRENTI DI NATURA TRIBUTARIA, CONTRIBUTIVA E PEREQUATIVA	874.470,22	55.188,68	55.188,68	0,00	6,31%
TIT. 2 - TRASFERIMENTI CORRENTI	46.558,11	0,00	0,00	0,00	0,00%
TIT. 3 - ENTRATE EXTRATRIBUTARIE	124.593,63	28.809,61	28.809,61	0,00	23,12%
TIT. 4 - ENTRATE IN CONTO CAPITALE	9.468.863,43	0,00	0,00	0,00	0,00%
TIT. 5 - ENTRATE DA RID.NE DI ATT. FINANZIARIE	0,00	0,00	0,00	0,00	n.d.
<b>TOTALE GENERALE</b>	<b>10.514.486,39</b>	<b>83.998,29</b>	<b>83.998,29</b>	<b>0,00</b>	<b>0,80%</b>
<b>DI CUI FCDE DI PARTE CORRENTE</b>	<b>1.045.621,96</b>	<b>83.998,29</b>	<b>83.998,29</b>	<b>0,00</b>	<b>8,03%</b>
<b>DI CUI FCDE IN C/CAPITALE</b>	<b>9.468.863,43</b>	<b>0,00</b>	<b>0,00</b>	<b>0,00</b>	<b>0,00%</b>

Esercizio finanziario 2020					
TITOLI	BILANCIO 2020 (a)	ACC.TO OBBLIGATORIO	ACC.TO EFFETTIVO	DIFF. d=(c-b)	% (e)=(c/a)
TIT. 1 - ENTRATE CORRENTI DI NATURA TRIBUTARIA, CONTRIBUTIVA E PEREQUATIVA	901.200,90	61.989,82	61.989,88	0,06	6,88%
TIT. 2 - TRASFERIMENTI CORRENTI	46.558,11	0,00	0,00	0,00	0,00%
TIT. 3 - ENTRATE EXTRATRIBUTARIE	124.593,63	32.359,98	32.359,98	0,00	25,97%
TIT. 4 - ENTRATE IN CONTO CAPITALE	5.514.703,89	0,00	0,00	0,00	0,00%
TIT. 5 - ENTRATE DA RID.NE DI ATT. FINANZIARIE	0,00	0,00	0,00	0,00	n.d.
<b>TOTALE GENERALE</b>	<b>6.587.056,53</b>	<b>94.349,80</b>	<b>94.349,86</b>	<b>0,06</b>	<b>1,43%</b>
<b>DI CUI FCDE DI PARTE CORRENTE</b>	<b>1.072.352,64</b>	<b>94.349,80</b>	<b>94.349,86</b>	<b>0,06</b>	<b>8,80%</b>
<b>DI CUI FCDE IN C/CAPITALE</b>	<b>5.514.703,89</b>	<b>0,00</b>	<b>0,00</b>	<b>0,00</b>	<b>0,00%</b>

Esercizio finanziario 2021					
TITOLI	BILANCIO 2021 (a)	ACC.TO OBBLIGATORIO AL FCDE (b)	ACC.TO EFFETTIVO AL FCDE (c)	DIFF. d=(c-b)	% (e)=(c/a)
TIT. 1 - ENTRATE CORRENTI DI NATURA TRIBUTARIA, CONTRIBUTIVA E PEREQUATIVA	901.858,85	65.905,03	65.905,03	0,00	7,31%
TIT. 2 - TRASFERIMENTI CORRENTI	46.558,11	0,00	0,00	0,00	0,00%
TIT. 3 - ENTRATE EXTRATRIBUTARIE	124.593,63	34.403,75	34.403,75	0,00	27,61%
TIT. 4 - ENTRATE IN CONTO CAPITALE	4.132.647,98	0,00	0,00	0,00	0,00%
TIT. 5 - ENTRATE DA RID.NE DI ATT. FINANZIARIE	0,00	0,00	0,00	0,00	n.d.
<b>TOTALE GENERALE</b>	<b>5.205.658,57</b>	<b>100.308,78</b>	<b>100.308,78</b>	<b>0,00</b>	<b>1,93%</b>
<b>DI CUI FCDE DI PARTE CORRENTE</b>	<b>1.073.010,59</b>	<b>100.308,78</b>	<b>100.308,78</b>	<b>0,00</b>	<b>9,35%</b>
<b>DI CUI FCDE IN C/CAPITALE</b>	<b>4.132.647,98</b>	<b>0,00</b>	<b>0,00</b>	<b>0,00</b>	<b>0,00%</b>

### Fondo di riserva di competenza

La previsione del fondo di riserva ordinario, iscritto nella missione 20, programma 1, titolo 1, macroaggregato 10 del bilancio, ammonta ad euro 2900,00.

Detta previsione non rientra nei limiti previsti dall'art. 166 TUEL [Nella missione "Fondi e Accantonamenti", all'interno del programma "Fondo di riserva", gli enti locali iscrivono un fondo di riserva non inferiore allo 0,30 e non superiore al 2 per cento del totale delle spese correnti di competenza inizialmente previste in bilancio.]

Pertanto si rende necessario rettificare l'importo del fondo minimo in € 3.286,07 pari allo 0,30% di € 1.095.356,46 (spese correnti - previsione di competenza anno 2019).

**Fondi per spese potenziali**

Sono previsti accantonamenti per le seguenti passività potenziali <sup>(1)</sup>:

FONDO	Anno 2019	Anno 2020	Anno 2021
Accantonamento per contenzioso	9.686,63	10.000,00	10.000,00
Accantonamento per perdite organismi partecipati	0,00	0,00	0,00
Accantonamento per indennità fine mandato	683,27	683,27	683,27
Accantonamenti per gli adeguamenti del CCNL	0,00	0,00	0,00
Altri accantonamenti (da specificare: ad esempio: rimborso TARI)	0,00	0,00	0,00
<b>TOTALE</b>	<b>10.369,90</b>	<b>10.683,27</b>	<b>10.683,27</b>

A fine esercizio come disposto dall'art.167, comma 3 del TUEL le economie di bilancio dovranno confluire nella quota accantonata del risultato di amministrazione.

**Fondo di riserva di cassa**

La consistenza del fondo di riserva di cassa rientra nei limiti di cui all'art. 166, comma 2 quater del TUEL di euro 20.000,00.

**ORGANISMI PARTECIPATI**

Nel corso del triennio 2019-2021 l'ente non prevede di esternalizzare i servizi

Degli organismi partecipati dall'Ente risulta approvato il bilancio al 31/12/17 solo per ASMEL il quale chiude con un risultato positivo di € 212.657.

Nonostante le richieste, non si hanno notizie in merito alle altre partecipazioni; pertanto il revisore non è nella condizione di attestare che le seguenti società partecipate nell'ultimo bilancio approvato non hanno presentato perdite che hanno richiesto gli interventi di cui all'art. 2447 del codice civile e/o all'art. 2482-ter del codice civile.

SOCIETA' DI CAPITALI PARTECIPATE IN VIA DIRETTA	QUOTA DI PARTECIPAZIONE
CONSORZIO ATO AMBITO SELE	1,17%
CST - SISTEMI SUD S.R.L	0,49%
ASMEL CONSORTILE SOC. CONS. A R.L.	0,97%

Il revisore, ancora una volta, fa carico all'Ente di attuare una fattiva ricognizione delle partecipazioni possedute, instaurando i dovuti canali di comunicazione con gli organismi partecipati, al fine di tenere il tutto sotto controllo ed evitare l'insorgere di passività potenziali.



**SPESE IN CONTO CAPITALE****Finanziamento spese in conto capitale**

Le spese in conto capitale previste negli anni 2019, 2020 e 2021 sono finanziate come segue:

**BILANCIO DI PREVISIONE  
EQUILIBRI DI BILANCIO (1)**

EQUILIBRIO ECONOMICO-FINANZIARIO		COMPETENZA ANNO 2019	COMPETENZA ANNO 2020	COMPETENZA ANNO 2021
O=G+H+L+M		0,00	0,00	0,00
P) Utilizzo risultato di amministrazione presunto per spese di investimento <sup>(2)</sup>	(+)	0,00	-	-
Q) Fondo pluriennale vincolato di entrata per spese in conto capitale	(+)	0,00	0,00	0,00
R) Entrate Titoli 4.00-5.00-6.00	(+)	9521864,20	5514703,89	4132647,98
C) Entrate Titolo 4.02.06 - Contributi agli investimenti direttamente destinati al rimborso dei prestiti da amministrazioni pubbliche	(-)	0,00	0,00	0,00
I) Entrate di parte capitale destinate a spese correnti in base a specifiche disposizioni di legge o dei principi contabili	(-)	0,00	0,00	0,00
S1) Entrate Titolo 5.02 per Riscossione crediti di breve termine	(-)	0,00	0,00	0,00
S2) Entrate Titolo 5.03 per Riscossione crediti di medio-lungo termine	(-)	0,00	0,00	0,00
T) Entrate Titolo 5.04 relative a Altre entrate per riduzioni di attività finanziaria	(-)	0,00	0,00	0,00
L) Entrate di parte corrente destinate a spese di investimento in base a specifiche disposizioni di legge o dei principi contabili	(+)	0,00	0,00	0,00
M) Entrate da accensione di prestiti destinate a estinzione anticipata dei prestiti	(-)	0,00	0,00	0,00
U) Spese Titolo 2.00 - Spese in conto capitale <i>di cui fondo pluriennale vincolato di spesa</i>	(-)	9521864,20 0,00	5514703,89 0,00	4132647,98 0,00
V) Spese Titolo 3.01 per Acquisizioni di attività finanziarie	(-)	0,00	0,00	0,00
E) Spese Titolo 2.04 - Altri trasferimenti in conto capitale	(+)	0,00	0,00	0,00
<b>EQUILIBRIO DI PARTE CAPITALE</b>				
<b>Z = P+Q+R-C-I-S1-S2-T+L-M-U-V+E</b>		<b>0,00</b>	<b>0,00</b>	<b>0,00</b>

**Non sono previsti Investimenti senza esborsi finanziari**

Il revisore unico ha rilevato che l'ente non ha posto in essere contratti di leasing finanziario e/o contratti assimilati e che tali operazioni sono considerate ai fini del calcolo dell'indebitamento dell'Ente.

**INDEBITAMENTO**

Il revisore ha verificato che la Missione 50 riporta al programma 1 tutti gli interessi passivi su operazioni di indebitamento e al programma 2 tutte le quote capitale della rata di ammortamento.

**L'indebitamento dell'ente subisce la seguente evoluzione:**

Anno	2019	2020	2021
Residuo debito (+)	1.985.390,06	1.924.475,45	1.860.903,42
Nuovi prestiti (+)	0,00	0,00	0,00
Prestiti rimborsati (-)	60.914,61	63.572,03	29.571,95
Estinzioni anticipate (-)	0,00	0,00	0,00
Altre variazioni +/- (da specificare)	0,00	0,00	0,00
<b>Totale fine anno</b>	<b>1.924.475,45</b>	<b>1.860.903,42</b>	<b>1.831.331,47</b>

L'ammontare dei prestiti previsti per il finanziamento di spese in conto capitale risulta compatibile per gli anni 2019, 2020 e 2021 con il limite della capacità di indebitamento previsto dall'articolo 204 del TUEL e nel rispetto dell'art.203 del TUEL.

**Interessi passivi e oneri finanziari diversi**

Gli oneri finanziari per ammortamento prestiti ed il rimborso degli stessi in conto capitale registra la seguente evoluzione:

Anno	2019	2020	2021
Oneri finanziari	51.162,85	48.505,43	45.939,41
Quota capitale	60.914,61	63.572,03	29.571,95
<b>Totale fine anno</b>	<b>112.077,46</b>	<b>112.077,46</b>	<b>75.511,36</b>

La previsione di spesa per gli anni 2019, 2020 e 2021 per interessi passivi e oneri finanziari diversi, è congrua sulla base del riepilogo predisposto dal responsabile del servizio finanziario degli altri prestiti contratti a tutt'oggi e rientra nel limite di indebitamento previsto dall'articolo 204 del TUEL come calcolato nel seguente prospetto.

	2019	2020	2021
Interessi passivi	51.162,85	48.505,43	45.939,41
Entrate correnti	874.470,22	901.200,90	901.858,85
% su entrate correnti	5,85%	5,38%	5,09%
<b>Limite art. 204 TUEL</b>	<b>10,00%</b>	<b>10,00%</b>	<b>10,00%</b>

Il revisore unico ricorda che ai sensi dell'art.10 della Legge 243/2012:

- a) il ricorso all'indebitamento da parte delle regioni, dei comuni, delle province, delle città metropolitane e delle province autonome di Trento e di Bolzano è consentito esclusivamente per finanziare spese di investimento;
- b) le operazioni di indebitamento sono effettuate solo contestualmente all'adozione di piani di ammortamento di durata non superiore alla vita utile dell'investimento, nei quali sono evidenziate l'incidenza delle obbligazioni assunte sui singoli esercizi finanziari futuri nonché le modalità di copertura degli oneri corrispondenti.



**OSSERVAZIONI, SUGGERIMENTI E RILIEVI.**

Il revisore unico rileva la necessità di rettificare il fondo di riserva di competenza così come meglio specificato nell'apposita sezione di questo parere.

Rileva altresì la necessità di attuare un fattivo monitoraggio delle società partecipate al fine di evitare l'insorgere di passività potenziali (il possesso di partecipazioni societarie, seppur di minima entità, richiede comunque un minimo di controllo sulle stesse, cosa che non è stato possibile effettuare per carenza di documentazione).

Si raccomanda un attento utilizzo dell'anticipazione di cassa in quanto, si ricorda, che la finalità di questo istituto è comunque quella di fare fronte a situazioni di temporanea difficoltà in quanto l'ente che ricorre all'anticipazione di tesoreria è tenuto a rimborsarla entro la chiusura dell'esercizio.


Il revisore unico richiede il rispetto dei termini per l'invio dei dati relativi al bilancio di previsione entro trenta giorni dalla sua approvazione alla banca dati delle amministrazioni pubbliche di cui all'articolo 13 della Legge 31 dicembre 2009, n. 196, compresi i dati aggregati per voce del piano dei conti integrato, avvertendo che nel caso di mancato rispetto di tale termine, come disposto dal comma 1-*quinquies* dell'art. 9 del D.L. n. 113/2016, non sarà possibile procedere ad assunzioni di personale a qualsiasi titolo, con qualsivoglia tipologia contrattuale, ivi compresi i rapporti di collaborazione coordinata e continuativa e di somministrazione, anche con riferimento ai processi di stabilizzazione in atto, fino a quando non si provvederà all'adempimento. E' fatto altresì divieto di stipulare contratti di servizio con soggetti privati che si configurino come elusivi della disposizione del precedente periodo.

**CONCLUSIONI**

Nelle more dei contenuti, rilievi, osservazioni e raccomandazioni effettuate all'interno del presente documento, il revisore unico esprime parere favorevole sulla proposta di bilancio 2019-2021e relativi allegati.

Pomigliano d'Arco, 30/04/2019

**IL REVISORE UNICO**





Provincia di Salerno  
Via Garibaldi, 5 - 84020 Aquara (SA) - Tel. 0828/962003 - Fax 0828/962110  
E-Mail: [info@comune.aquara.sa.it](mailto:info@comune.aquara.sa.it) - Web: [www.comune.aquara.sa.it](http://www.comune.aquara.sa.it)  
Codice Fiscale: 82001370657

## COMUNE DI AQUARA

BILANCIO DI PREVISIONE

ESERCIZIO 2019

01/10/2019



BILANCIO DI PREVISIONE ESERCIZIO 2019 / 2021 - ENTRATE

Titolo Tipologia	Denominazione	Residui Presunti al termine dell'esercizio precedente quello cui si riferisce il bilancio		Previsioni definitive dell'anno precedente quello cui si riferisce il bilancio	PREVISIONI DEL BILANCIO PLURIENNALE		
					PREVISIONI dell'anno 2019	PREVISIONI dell'anno 2020	PREVISIONI dell'anno 2021
	Fondo pluriennale vincolato per spese correnti (1)		previsione di competenza	0,00	0,00	0,00	0,00
	Fondo pluriennale vincolato per spese in conto capitale (1)		previsione di competenza	0,00	0,00	0,00	0,00
	Utilizzo avanzo di Amministrazione		previsione di competenza	0,00	110.649,11		
	- di cui avanzo utilizzato anticipatamente (2)		previsione di competenza	0,00	0,00		
	Fondo di Cassa all'1/1/2019		previsione di cassa	97.498,65	97.498,65		

- 1) Se il bilancio di previsione è predisposto prima del 31 dicembre dell'esercizio precedente, indicare la stima degli impegni al 31 dicembre dell'anno in corso di gestione imputati agli esercizi successivi finanziati dal fondo pluriennale vincolato (sia assunti nell'esercizio in corso che negli esercizi precedenti) o, se tale stima non risulti possibile, l'importo delle previsioni definitive di spesa del fondo pluriennale vincolato del bilancio dell'esercizio in corso di gestione. Se il bilancio di previsione è approvato dopo il 31 dicembre, indicare l'importo degli impegni assunti negli esercizi precedenti con imputazione agli esercizi successivi determinato sulla base di dati di preconsuntivo.
- 2) Indicare l'importo dell'utilizzo della parte vincolata del risultato di amministrazione determinato nell'Allegato a) Risultato presunto di amministrazione (*All a) Ris amm Pres*). A seguito dell'approvazione del rendiconto è possibile utilizzare la quota libera del risultato di amministrazione. **In attuazione di quanto previsto dall'art. 187, comma 3, del TUEL e dell'art. 42, comma 8, del DLgs 118/2011, 8. le quote del risultato di amministrazione presunto dell'esercizio precedente costituite da accantonamenti risultanti dall'ultimo consuntivo approvato o derivanti da fondi vincolati possono essere applicate al primo esercizio del bilancio di previsione per il finanziamento delle finalità cui sono destinate.**

BILANCIO DI PREVISIONE ESERCIZIO 2019 / 2021 - ENTRATE

Titolo Tipologia	Denominazione	Residui Presunti al termine dell'esercizio precedente quello cui si riferisce il bilancio		Previsioni definitive dell'anno precedente quello cui si riferisce il bilancio	PREVISIONI DEL BILANCIO PLURIENNALE		
					PREVISIONI dell'anno 2019	PREVISIONI dell'anno 2020	PREVISIONI dell'anno 2021
<b>Titolo 1 Entrate correnti di natura tributaria, contributiva e perequativa</b>							
10101	Tipologia 101 Imposte, tasse e proventi assimilati	620.880,12	previsione di competenza previsione di cassa	472.220,80 0,00	509.271,40 465.481,44	536.002,08	536.660,03
10301	Tipologia 301 Fondi perequativi da Amministrazioni Centrali	37,20	previsione di competenza previsione di cassa	365.200,00 0,00	365.198,82 365.198,82	365.198,82	365.198,82
<b>10000</b>	<b>Totale Titolo 1 Entrate correnti di natura tributaria, contributiva e perequativa</b>	<b>620.917,32</b>	previsione di competenza previsione di cassa	<b>837.420,80 0,00</b>	<b>874.470,22 830.680,26</b>	<b>901.200,90</b>	<b>901.858,85</b>

BILANCIO DI PREVISIONE ESERCIZIO 2019 / 2021 - ENTRATE

Titolo Tipologia	Denominazione	Residui Presunti al termine dell'esercizio precedente quello cui si riferisce il bilancio		Previsioni definitive dell'anno precedente quello cui si riferisce il bilancio	PREVISIONI DEL BILANCIO PLURIENNALE		
					PREVISIONI dell'anno 2019	PREVISIONI dell'anno 2020	PREVISIONI dell'anno 2021
<b>Titolo 2 Trasferimenti correnti</b>							
20101	Tipologia 101 Trasferimenti correnti da Amministrazioni pubbliche	325.678,11	previsione di competenza previsione di cassa	88.673,61 0,00	41.558,11 125.966,46	41.558,11	41.558,11
20103	Tipologia 103 Trasferimenti correnti da Imprese	0,00	previsione di competenza previsione di cassa	0,00 0,00	5.000,00 5.000,00	5.000,00	5.000,00
<b>20000</b>	<b>Totale Titolo 2 Trasferimenti correnti</b>	<b>325.678,11</b>	previsione di competenza previsione di cassa	<b>88.673,61 0,00</b>	<b>46.558,11 130.966,46</b>	<b>46.558,11</b>	<b>46.558,11</b>

BILANCIO DI PREVISIONE ESERCIZIO 2019 / 2021 - ENTRATE

Titolo Tipologia	Denominazione	Residui Presunti al termine dell'esercizio precedente quello cui si riferisce il bilancio		Previsioni definitive dell'anno precedente quello cui si riferisce il bilancio	PREVISIONI DEL BILANCIO PLURIENNALE		
					PREVISIONI dell'anno 2019	PREVISIONI dell'anno 2020	PREVISIONI dell'anno 2021
<b>Titolo 3 Entrate extratributarie</b>							
30100	Tipologia 100 Vendita di beni e servizi e proventi derivanti dalla gestione dei beni	284.902,92	previsione di competenza previsione di cassa	117.080,32 0,00	111.768,32 206.872,94	111.768,32	111.768,32
30200	Tipologia 200 Proventi derivanti dall'attività di controllo e repressione delle irregolarità e degli illeciti	16.983,82	previsione di competenza previsione di cassa	8.800,00 0,00	4.500,00 9.000,00	4.500,00	4.500,00
30500	Tipologia 500 Rimborsi e altre entrate correnti	3.266,74	previsione di competenza previsione di cassa	8.325,31 0,00	8.325,31 8.325,31	8.325,31	8.325,31
<b>30000</b>	<b>Totale Titolo 3 Entrate extratributarie</b>	<b>305.153,48</b>	previsione di competenza previsione di cassa	<b>134.205,63</b> <b>0,00</b>	<b>124.593,63</b> <b>224.198,25</b>	<b>124.593,63</b>	<b>124.593,63</b>

BILANCIO DI PREVISIONE ESERCIZIO 2019 / 2021 - ENTRATE

Titolo Tipologia	Denominazione	Residui Presunti al termine dell'esercizio precedente quello cui si riferisce il bilancio		Previsioni definitive dell'anno precedente quello cui si riferisce il bilancio	PREVISIONI DEL BILANCIO PLURIENNALE		
					PREVISIONI dell'anno 2019	PREVISIONI dell'anno 2020	PREVISIONI dell'anno 2021
<b>Titolo 4 Entrate in conto capitale</b>							
40200	Tipologia 200 Contributi agli investimenti	1.990.179,24	previsione di competenza previsione di cassa	17.815.793,60 0,00	9.388.863,43 2.190.824,38	5.434.703,89	4.052.647,98
40400	Tipologia 400 Entrate da alienazione di beni materiali e immateriali	9.797,01	previsione di competenza previsione di cassa	50.000,00 0,00	50.000,00 50.000,00	50.000,00	50.000,00
40500	Tipologia 500 Altre entrate in conto capitale	37.779,33	previsione di competenza previsione di cassa	30.000,00 0,00	30.000,00 30.000,00	30.000,00	30.000,00
<b>40000</b>	<b>Totale Titolo 4 Entrate in conto capitale</b>	<b>2.037.755,58</b>	previsione di competenza previsione di cassa	<b>17.895.793,60</b> <b>0,00</b>	<b>9.468.863,43</b> <b>2.270.824,38</b>	<b>5.514.703,89</b>	<b>4.132.647,98</b>

BILANCIO DI PREVISIONE ESERCIZIO 2019 / 2021 - ENTRATE

Titolo Tipologia	Denominazione	Residui Presunti al termine dell'esercizio precedente quello cui si riferisce il bilancio		Previsioni definitive dell'anno precedente quello cui si riferisce il bilancio	PREVISIONI DEL BILANCIO PLURIENNALE		
					PREVISIONI dell'anno 2019	PREVISIONI dell'anno 2020	PREVISIONI dell'anno 2021
<b>Titolo 6 Accensione Prestiti</b>							
60300	Tipologia 300 Accensione mutui e altri finanziamenti a medio lungo termine	73.553,70	previsione di competenza previsione di cassa	0,00 0,00	53.000,77 53.000,77	0,00	0,00
<b>60000</b>	<b>Totale Titolo 6 Accensione Prestiti</b>	73.553,70	previsione di competenza previsione di cassa	0,00 0,00	53.000,77 53.000,77	0,00	0,00

BILANCIO DI PREVISIONE ESERCIZIO 2019 / 2021 - ENTRATE

Titolo Tipologia	Denominazione	Residui Presunti al termine dell'esercizio precedente quello cui si riferisce il bilancio		Previsioni definitive dell'anno precedente quello cui si riferisce il bilancio	PREVISIONI DEL BILANCIO PLURIENNALE		
					PREVISIONI dell'anno 2019	PREVISIONI dell'anno 2020	PREVISIONI dell'anno 2021
<b>Titolo 7</b> <i>Anticipazioni da istituto tesoriere/cassiere</i>							
70100	Tipologia 100 Anticipazioni da istituto tesoriere/cassiere	0,00	previsione di competenza previsione di cassa	3.000.000,00 0,00	3.000.000,00 3.000.000,00	3.000.000,00 3.000.000,00	3.000.000,00 3.000.000,00
<b>70000</b>	<b>Totale Titolo 7</b> <b>Anticipazioni da istituto tesoriere/cassiere</b>	0,00	previsione di competenza previsione di cassa	3.000.000,00 0,00	3.000.000,00 3.000.000,00	3.000.000,00 3.000.000,00	3.000.000,00 3.000.000,00

BILANCIO DI PREVISIONE ESERCIZIO 2019 / 2021 - ENTRATE

Titolo Tipologia	Denominazione	Residui Presunti al termine dell'esercizio precedente quello cui si riferisce il bilancio		Previsioni definitive dell'anno precedente quello cui si riferisce il bilancio	PREVISIONI DEL BILANCIO PLURIENNALE		
					PREVISIONI dell'anno 2019	PREVISIONI dell'anno 2020	PREVISIONI dell'anno 2021
<b>Titolo 9 Entrate per conto terzi e partite di giro</b>							
90100	Tipologia 100 Entrate per partite di giro	45.512,61	previsione di competenza previsione di cassa	658.734,26 0,00	658.734,26 658.734,26	658.734,26	658.734,26
90200	Tipologia 200 Entrate per conto terzi	185.910,18	previsione di competenza previsione di cassa	144.114,20 0,00	144.114,20 144.114,20	144.114,20	144.114,20
<b>90000</b>	<b>Totale Titolo 9 Entrate per conto terzi e partite di giro</b>	<b>231.422,79</b>	previsione di competenza previsione di cassa	<b>802.848,46</b> <b>0,00</b>	<b>802.848,46</b> <b>802.848,46</b>	<b>802.848,46</b>	<b>802.848,46</b>
<b>Totale Titoli</b>		<b>3.594.480,98</b>	previsione di competenza previsione di cassa	<b>22.758.942,10</b> <b>0,00</b>	<b>14.370.334,62</b> <b>7.312.518,58</b>	<b>10.389.904,99</b>	<b>9.008.507,03</b>
<b>Totale Generale delle Entrate</b>		<b>3.594.480,98</b>	previsione di competenza previsione di cassa	<b>22.758.942,10</b> <b>97.498,65</b>	<b>14.480.983,73</b> <b>7.410.017,23</b>	<b>10.389.904,99</b>	<b>9.008.507,03</b>



BILANCIO DI PREVISIONE ESERCIZIO 2019 - RIEPILOGO GENERALE DELLE ENTRATE PER TITOLI

Titolo	Denominazione	Residui Presunti al termine dell'esercizio precedente quello cui si riferisce il bilancio		Previsioni definitive dell'anno precedente quello cui si riferisce il bilancio	PREVISIONI DEL BILANCIO PLURIENNALE		
					PREVISIONI dell'anno 2019	PREVISIONI dell'anno 2020	PREVISIONI dell'anno 2021
	Fondo pluriennale vincolato per spese correnti (1)		previsione di competenza	0,00	0,00	0,00	0,00
	Fondo pluriennale vincolato per spese in conto capitale (1)		previsione di competenza	0,00	0,00	0,00	0,00
	Utilizzo avanzo di Amministrazione		previsione di competenza	0,00	110.649,11		
	- di cui avanzo utilizzato anticipatamente (2)		previsione di competenza	0,00	0,00		
	Fondo di Cassa all'1/1/2019		previsione di cassa	97.498,65	97.498,65		
10000 Titolo1	Entrate correnti di natura tributaria, contributiva e perequativa	620.917,32	previsione di competenza previsione di cassa	837.420,80 0,00	874.470,22 830.680,26	901.200,90	901.858,85
20000 Titolo2	Trasferimenti correnti	325.678,11	previsione di competenza previsione di cassa	88.673,61 0,00	46.558,11 130.966,46	46.558,11	46.558,11
30000 Titolo3	Entrate extratributarie	305.153,48	previsione di competenza previsione di cassa	134.205,63 0,00	124.593,63 224.198,25	124.593,63	124.593,63
40000 Titolo4	Entrate in conto capitale	2.037.755,58	previsione di competenza previsione di cassa	17.895.793,60 0,00	9.468.863,43 2.270.824,38	5.514.703,89	4.132.647,98
60000 Titolo6	Accensione Prestiti	73.553,70	previsione di competenza previsione di cassa	0,00 0,00	53.000,77 53.000,77	0,00	0,00
70000 Titolo7	Anticipazioni da istituto tesoriere/cassiere	0,00	previsione di competenza previsione di cassa	3.000.000,00 0,00	3.000.000,00 3.000.000,00	3.000.000,00	3.000.000,00
90000 Titolo9	Entrate per conto terzi e partite di giro	231.422,79	previsione di competenza previsione di cassa	802.848,46 0,00	802.848,46 802.848,46	802.848,46	802.848,46
<b>Totale Titoli</b>		<b>3.594.480,98</b>	previsione di competenza previsione di cassa	<b>22.758.942,10</b> <b>0,00</b>	<b>14.370.334,62</b> <b>7.312.518,58</b>	<b>10.389.904,99</b>	<b>9.008.507,03</b>
<b>Totale Generale delle Entrate</b>		<b>3.594.480,98</b>	previsione di competenza previsione di cassa	<b>22.758.942,10</b> <b>97.498,65</b>	<b>14.480.983,73</b> <b>7.410.017,23</b>	<b>10.389.904,99</b>	<b>9.008.507,03</b>

- 1) Se il bilancio di previsione è predisposto prima del 31 dicembre dell'esercizio precedente, indicare la stima degli impegni al 31 dicembre dell'anno in corso di gestione imputati agli esercizi successivi finanziati dal fondo pluriennale vincolato (sia assunti nell'esercizio in corso che negli esercizi precedenti) o, se tale stima non risulti possibile, l'importo delle previsioni definitive di spesa del fondo pluriennale vincolato del bilancio dell'esercizio in corso di gestione. Se il bilancio di previsione è approvato dopo il 31 dicembre, indicare l'importo degli impegni assunti negli esercizi precedenti con imputazione agli esercizi successivi determinato sulla base di dati di preconsuntivo.
- 2) Indicare l'importo dell'utilizzo della parte vincolata del risultato di amministrazione determinato nell'Allegato a) Risultato presunto di amministrazione (All a) *Ris amm Pres*). A seguito dell'approvazione del rendiconto è possibile utilizzare la quota libera del risultato di amministrazione. **In attuazione di quanto previsto dall'art. 187, comma 3, del TUEL e dell'art. 42, comma 8, del DLgs 118/2011, 8. le quote del risultato di amministrazione presunto dell'esercizio precedente costituite da accantonamenti risultanti dall'ultimo consuntivo approvato o derivanti da fondi vincolati possono essere applicate al primo esercizio del bilancio di previsione per il finanziamento delle finalità cui sono destinate.**

BILANCIO DI PREVISIONE PLURIENNALE ESERCIZIO 2019 / 2021 - SPESE

Missione, Programma, Titolo	Denominazione	Residui Presunti al termine dell'esercizio precedente quello cui si riferisce il bilancio	Previsioni definitive dell'anno precedente quello cui si riferisce il bilancio	PREVISIONI DEL BILANCIO PLURIENNALE		
				PREVISIONI dell'anno 2019	PREVISIONI dell'anno 2020	PREVISIONI dell'anno 2021
<b>Missione 01 Servizi istituzionali, generali e di gestione</b>						
<b>0101 Programma 01</b>	<b>Organi istituzionali</b>					
Titolo 1	Spese correnti	39.669,86	previsione di competenza di cui già impegnato* di cui fondo plur.vincolato previsione di cassa	30.478,68  (0,00) 0,00	16.856,77  (0,00) 16.798,77	16.856,77  (0,00) (0,00) 16.856,77
<b>Totale Programma 01</b>	<b>Organi istituzionali</b>	39.669,86	previsione di competenza di cui già impegnato* di cui fondo plur.vincolato previsione di cassa	30.478,68  (0,00) 0,00	16.856,77  (0,00) 16.798,77	16.856,77  (0,00) (0,00) 16.856,77
<b>0102 Programma 02</b>	<b>Segreteria generale</b>					
Titolo 1	Spese correnti	81.109,81	previsione di competenza di cui già impegnato* di cui fondo plur.vincolato previsione di cassa	193.426,05  (0,00) 0,00	188.556,51  (0,00) 188.556,51	183.556,51  (0,00) (0,00) 183.556,51
<b>Totale Programma 02</b>	<b>Segreteria generale</b>	81.109,81	previsione di competenza di cui già impegnato* di cui fondo plur.vincolato previsione di cassa	193.426,05  (0,00) 0,00	188.556,51  (0,00) 188.556,51	183.556,51  (0,00) (0,00) 183.556,51
<b>0103 Programma 03</b>	<b>Gestione economica, finanziaria, programmazione e provveditorato</b>					
Titolo 1	Spese correnti	44.537,28	previsione di competenza di cui già impegnato* di cui fondo plur.vincolato previsione di cassa	73.380,16  (0,00) 0,00	88.587,15  (0,00) 78.900,52	88.900,52  (0,00) (0,00) 88.900,52
<b>Totale Programma 03</b>	<b>Gestione economica, finanziaria, programmazione e provveditorato</b>	44.537,28	previsione di competenza di cui già impegnato* di cui fondo plur.vincolato previsione di cassa	73.380,16  (0,00) 0,00	88.587,15  (0,00) 78.900,52	88.900,52  (0,00) (0,00) 88.900,52
<b>0104 Programma 04</b>	<b>Gestione delle entrate tributarie e servizi fiscali</b>					

1) Indicare l'importo determinato nell'Allegato a) Risultato presunto di amministrazione (All a) Ris amm Pres) alla voce E, se negativo, o la quota di tale importo da ripianare nel corso dell'esercizio, secondo le modalità previste dall'ordinamento contabile. La quantificazione e la composizione del disavanzo di amministrazione ripianato in ciascun esercizio è rappresentata nella nota integrativa.

BILANCIO DI PREVISIONE PLURIENNALE ESERCIZIO 2019 / 2021 - SPESE

Missione, Programma, Titolo	Denominazione	Residui Presunti al termine dell'esercizio precedente quello cui si riferisce il bilancio		Previsioni definitive dell'anno precedente quello cui si riferisce il bilancio	PREVISIONI DEL BILANCIO PLURIENNALE		
					PREVISIONI dell'anno 2019	PREVISIONI dell'anno 2020	PREVISIONI dell'anno 2021
Titolo 1	Spese correnti	5.076,28	previsione di competenza <i>di cui già impegnato*</i> <i>di cui fondo plur.vincolato</i> previsione di cassa	19.450,24	35.198,37 (0,00) (0,00) 35.198,37	35.198,37 (0,00) (0,00) 35.198,37	35.198,37 (0,00) (0,00) 35.198,37
<b>Totale Programma 04</b>	<b>Gestione delle entrate tributarie e servizi fiscali</b>	5.076,28	previsione di competenza <i>di cui già impegnato*</i> <i>di cui fondo plur.vincolato</i> previsione di cassa	19.450,24	35.198,37 (0,00) (0,00) 35.198,37	35.198,37 (0,00) (0,00) 35.198,37	35.198,37 (0,00) (0,00) 35.198,37
<b>0105 Programma 05</b>	<b>Gestione dei beni demaniali e patrimoniali</b>						
Titolo 1	Spese correnti	1.238,21	previsione di competenza <i>di cui già impegnato*</i> <i>di cui fondo plur.vincolato</i> previsione di cassa	29.600,51	29.594,22 (0,00) (0,00) 29.594,22	29.594,22 (0,00) (0,00) 29.594,22	29.594,22 (0,00) (0,00) 29.594,22
Titolo 2	Spese in conto capitale	26.876,81	previsione di competenza <i>di cui già impegnato*</i> <i>di cui fondo plur.vincolato</i> previsione di cassa	30.000,00	30.000,00 (0,00) (0,00) 30.000,00	30.000,00 (0,00) (0,00) 30.000,00	30.000,00 (0,00) (0,00) 30.000,00
<b>Totale Programma 05</b>	<b>Gestione dei beni demaniali e patrimoniali</b>	28.115,02	previsione di competenza <i>di cui già impegnato*</i> <i>di cui fondo plur.vincolato</i> previsione di cassa	59.600,51	59.594,22 (0,00) (0,00) 59.594,22	59.594,22 (0,00) (0,00) 59.594,22	59.594,22 (0,00) (0,00) 59.594,22
<b>0106 Programma 06</b>	<b>Ufficio tecnico</b>						
Titolo 1	Spese correnti	18.499,48	previsione di competenza <i>di cui già impegnato*</i> <i>di cui fondo plur.vincolato</i> previsione di cassa	97.722,89	94.320,38 (0,00) (0,00) 94.320,38	94.320,38 (0,00) (0,00) 94.320,38	94.320,38 (0,00) (0,00) 94.320,38
<b>Totale Programma 06</b>	<b>Ufficio tecnico</b>	18.499,48	previsione di competenza <i>di cui già impegnato*</i> <i>di cui fondo plur.vincolato</i> previsione di cassa	97.722,89	94.320,38 (0,00) (0,00) 94.320,38	94.320,38 (0,00) (0,00) 94.320,38	94.320,38 (0,00) (0,00) 94.320,38
<b>0107 Programma 07</b>	<b>Elezioni e consultazioni popolari - Anagrafe e stato civile</b>						

BILANCIO DI PREVISIONE PLURIENNALE ESERCIZIO 2019 / 2021 - SPESE

Missione, Programma, Titolo	Denominazione	Residui Presunti al termine dell'esercizio precedente quello cui si riferisce il bilancio		Previsioni definitive dell'anno precedente quello cui si riferisce il bilancio	PREVISIONI DEL BILANCIO PLURIENNALE		
					PREVISIONI dell'anno 2019	PREVISIONI dell'anno 2020	PREVISIONI dell'anno 2021
Titolo 1	Spese correnti	4.592,36	previsione di competenza <i>di cui già impegnato*</i> <i>di cui fondo plur.vincolato</i> previsione di cassa	35.881,54	36.951,67 (0,00) (0,00) 36.951,67	36.951,67 (0,00) (0,00) 36.951,67	36.951,67 (0,00) (0,00) 36.951,67
<b>Totale Programma 07</b>	<b>Elezioni e consultazioni popolari - Anagrafe e stato civile</b>	4.592,36	previsione di competenza <i>di cui già impegnato*</i> <i>di cui fondo plur.vincolato</i> previsione di cassa	35.881,54	36.951,67 (0,00) (0,00) 36.951,67	36.951,67 (0,00) (0,00) 36.951,67	36.951,67 (0,00) (0,00) 36.951,67
<b>0111 Programma 11</b>	<b>Altri servizi generali</b>						
Titolo 1	Spese correnti	34.580,25	previsione di competenza <i>di cui già impegnato*</i> <i>di cui fondo plur.vincolato</i> previsione di cassa	91.337,51	88.679,98 (0,00) (0,00) 91.555,55	86.587,86 (0,00) (0,00) 86.587,86	82.218,62 (0,00) (0,00) 82.218,62
<b>Totale Programma 11</b>	<b>Altri servizi generali</b>	34.580,25	previsione di competenza <i>di cui già impegnato*</i> <i>di cui fondo plur.vincolato</i> previsione di cassa	91.337,51	88.679,98 (0,00) (0,00) 91.555,55	86.587,86 (0,00) (0,00) 86.587,86	82.218,62 (0,00) (0,00) 82.218,62
<b>Totale Missione 01</b>	<b>Servizi istituzionali, generali e di gestione</b>	256.180,34	previsione di competenza <i>di cui già impegnato*</i> <i>di cui fondo plur.vincolato</i> previsione di cassa	601.277,58	608.745,05 (0,00) (0,00) 601.875,99	601.966,30 (0,00) (0,00) 601.966,30	597.597,06 (0,00) (0,00) 597.597,06

BILANCIO DI PREVISIONE PLURIENNALE ESERCIZIO 2019 / 2021 - SPESE

Missione, Programma, Titolo	Denominazione	Residui Presunti al termine dell'esercizio precedente quello cui si riferisce il bilancio	Previsioni definitive dell'anno precedente quello cui si riferisce il bilancio	PREVISIONI DEL BILANCIO PLURIENNALE			
				PREVISIONI dell'anno 2019	PREVISIONI dell'anno 2020	PREVISIONI dell'anno 2021	
<b>Missione 03 Ordine pubblico e sicurezza</b>							
<b>0301 Programma 01</b>	<b>Polizia locale e amministrativa</b>						
Titolo 1	Spese correnti	12.935,81	previsione di competenza di cui già impegnato* di cui fondo plur.vincolato previsione di cassa	61.142,96  (0,00) 0,00	60.566,55 (0,00) (0,00) 60.566,55	60.566,55 (0,00) (0,00) 60.566,55	60.566,55 (0,00) (0,00) 60.566,55
<b>Totale Programma 01</b>	<b>Polizia locale e amministrativa</b>	12.935,81	previsione di competenza di cui già impegnato* di cui fondo plur.vincolato previsione di cassa	61.142,96  (0,00) 0,00	60.566,55 (0,00) (0,00) 60.566,55	60.566,55 (0,00) (0,00) 60.566,55	60.566,55 (0,00) (0,00) 60.566,55
<b>0302 Programma 02</b>	<b>Sistema integrato di sicurezza urbana</b>						
Titolo 2	Spese in conto capitale	0,00	previsione di competenza di cui già impegnato* di cui fondo plur.vincolato previsione di cassa	0,00  (0,00) 0,00	49.409,40 (0,00) (0,00) 49.409,40	0,00 (0,00) (0,00) 0,00	0,00 (0,00) (0,00) 0,00
<b>Totale Programma 02</b>	<b>Sistema integrato di sicurezza urbana</b>	0,00	previsione di competenza di cui già impegnato* di cui fondo plur.vincolato previsione di cassa	0,00  (0,00) 0,00	49.409,40 (0,00) (0,00) 49.409,40	0,00 (0,00) (0,00) 0,00	0,00 (0,00) (0,00) 0,00
<b>Totale Missione 03</b>	<b>Ordine pubblico e sicurezza</b>	12.935,81	previsione di competenza di cui già impegnato* di cui fondo plur.vincolato previsione di cassa	61.142,96  (0,00) 0,00	109.975,95 (0,00) (0,00) 109.975,95	60.566,55 (0,00) (0,00) 60.566,55	60.566,55 (0,00) (0,00) 60.566,55

BILANCIO DI PREVISIONE PLURIENNALE ESERCIZIO 2019 / 2021 - SPESE

Missione, Programma, Titolo	Denominazione	Residui Presunti al termine dell'esercizio precedente quello cui si riferisce il bilancio	Previsioni definitive dell'anno precedente quello cui si riferisce il bilancio	PREVISIONI DEL BILANCIO PLURIENNALE			
				PREVISIONI dell'anno 2019	PREVISIONI dell'anno 2020	PREVISIONI dell'anno 2021	
<b>Missione 04 Istruzione e diritto allo studio</b>							
<b>0402 Programma 02</b>	<b>Altri ordini di istruzione non universitaria</b>						
Titolo 1	Spese correnti	27.753,72	previsione di competenza di cui già impegnato* di cui fondo plur.vincolato previsione di cassa	32.559,00  (0,00) 0,00	32.559,00 (0,00) (0,00) 32.559,00	32.559,00 (0,00) (0,00) (0,00)	32.559,00 (0,00) (0,00) (0,00)
Titolo 2	Spese in conto capitale	2.141.414,98	previsione di competenza di cui già impegnato* di cui fondo plur.vincolato previsione di cassa	2.141.414,98  (0,00) 0,00	2.141.414,98 (0,00) (0,00) 2.141.414,98	0,00 (0,00) (0,00) (0,00)	460.000,00 (0,00) (0,00) (0,00)
<b>Totale Programma 02</b>	<b>Altri ordini di istruzione non universitaria</b>	<b>2.169.168,70</b>	previsione di competenza di cui già impegnato* di cui fondo plur.vincolato previsione di cassa	<b>2.173.973,98</b>  (0,00) 0,00	<b>2.173.973,98</b> (0,00) (0,00) 2.173.973,98	<b>32.559,00</b> (0,00) (0,00) (0,00)	<b>492.559,00</b> (0,00) (0,00) (0,00)
<b>0407 Programma 07</b>	<b>Diritto allo studio</b>						
Titolo 1	Spese correnti	26.019,71	previsione di competenza di cui già impegnato* di cui fondo plur.vincolato previsione di cassa	29.965,00  (0,00) 0,00	23.320,77 (0,00) (0,00) 23.320,77	23.320,77 (0,00) (0,00) (0,00)	23.320,77 (0,00) (0,00) (0,00)
<b>Totale Programma 07</b>	<b>Diritto allo studio</b>	<b>26.019,71</b>	previsione di competenza di cui già impegnato* di cui fondo plur.vincolato previsione di cassa	<b>29.965,00</b>  (0,00) 0,00	<b>23.320,77</b> (0,00) (0,00) 23.320,77	<b>23.320,77</b> (0,00) (0,00) (0,00)	<b>23.320,77</b> (0,00) (0,00) (0,00)
<b>Totale Missione 04</b>	<b>Istruzione e diritto allo studio</b>	<b>2.195.188,41</b>	previsione di competenza di cui già impegnato* di cui fondo plur.vincolato previsione di cassa	<b>2.203.938,98</b>  (0,00) 0,00	<b>2.197.294,75</b> (0,00) (0,00) 2.197.294,75	<b>55.879,77</b> (0,00) (0,00) (0,00)	<b>515.879,77</b> (0,00) (0,00) (0,00)

BILANCIO DI PREVISIONE PLURIENNALE ESERCIZIO 2019 / 2021 - SPESE

Missione, Programma, Titolo	Denominazione	Residui Presunti al termine dell'esercizio precedente quello cui si riferisce il bilancio		Previsioni definitive dell'anno precedente quello cui si riferisce il bilancio	PREVISIONI DEL BILANCIO PLURIENNALE		
					PREVISIONI dell'anno 2019	PREVISIONI dell'anno 2020	PREVISIONI dell'anno 2021
<b>Missione 05 Tutela e valorizzazione dei beni e delle attività culturali</b>							
<b>0502 Programma 02</b>	<b>Attività culturali e interventi diversi nel settore culturale</b>						
Titolo 1	Spese correnti	1.300,00	previsione di competenza di cui già impegnato* di cui fondo plur.vincolato	1.300,00  (0,00)	1.300,00  (0,00)	1.300,00  (0,00)	1.300,00  (0,00)
			previsione di cassa	0,00	1.300,00		
<b>Totale Programma 02</b>	<b>Attività culturali e interventi diversi nel settore culturale</b>	1.300,00	previsione di competenza di cui già impegnato* di cui fondo plur.vincolato	1.300,00  (0,00)	1.300,00  (0,00)	1.300,00  (0,00)	1.300,00  (0,00)
			previsione di cassa	0,00	1.300,00		
<b>Totale Missione 05</b>	<b>Tutela e valorizzazione dei beni e delle attività culturali</b>	1.300,00	previsione di competenza di cui già impegnato* di cui fondo plur.vincolato	1.300,00  (0,00)	1.300,00  (0,00)	1.300,00  (0,00)	1.300,00  (0,00)
			previsione di cassa	0,00	1.300,00		

BILANCIO DI PREVISIONE PLURIENNALE ESERCIZIO 2019 / 2021 - SPESE

Missione, Programma, Titolo	Denominazione	Residui Presunti al termine dell'esercizio precedente quello cui si riferisce il bilancio	Previsioni definitive dell'anno precedente quello cui si riferisce il bilancio	PREVISIONI DEL BILANCIO PLURIENNALE			
				PREVISIONI dell'anno 2019	PREVISIONI dell'anno 2020	PREVISIONI dell'anno 2021	
<b>Missione 06 Politiche giovanili, sport e tempo libero</b>							
<b>0601 Programma 01</b>	<b>Sport e tempo libero</b>						
Titolo 1	Spese correnti	800,29	previsione di competenza di cui già impegnato* di cui fondo plur.vincolato previsione di cassa	1.000,00  (0,00) 0,00	1.000,00  (0,00) 1.000,00	1.000,00  (0,00) (0,00)	1.000,00  (0,00) (0,00)
<b>Totale Programma 01</b>	<b>Sport e tempo libero</b>	800,29	previsione di competenza di cui già impegnato* di cui fondo plur.vincolato previsione di cassa	1.000,00  (0,00) 0,00	1.000,00  (0,00) 1.000,00	1.000,00  (0,00) (0,00)	1.000,00  (0,00) (0,00)
<b>Totale Missione 06</b>	<b>Politiche giovanili, sport e tempo libero</b>	800,29	previsione di competenza di cui già impegnato* di cui fondo plur.vincolato previsione di cassa	1.000,00  (0,00) 0,00	1.000,00  (0,00) 1.000,00	1.000,00  (0,00) (0,00)	1.000,00  (0,00) (0,00)



BILANCIO DI PREVISIONE PLURIENNALE ESERCIZIO 2019 / 2021 - SPESE

Missione, Programma, Titolo	Denominazione	Residui Presunti al termine dell'esercizio precedente quello cui si riferisce il bilancio	Previsioni definitive dell'anno precedente quello cui si riferisce il bilancio	PREVISIONI DEL BILANCIO PLURIENNALE			
				PREVISIONI dell'anno 2019	PREVISIONI dell'anno 2020	PREVISIONI dell'anno 2021	
<b>Missione 07 Turismo</b>							
<b>0701 Programma 01</b>	<b>Sviluppo e valorizzazione del turismo</b>						
Titolo 1	Spese correnti	726,00	previsione di competenza di cui già impegnato* di cui fondo plur.vincolato	2.000,00  (0,00)	7.000,00  (0,00)	7.000,00  (0,00)	7.000,00  (0,00)
			previsione di cassa	0,00	7.000,00		
Titolo 2	Spese in conto capitale	40.000,00	previsione di competenza di cui già impegnato* di cui fondo plur.vincolato	0,00  (0,00)	0,00  (0,00)	0,00  (0,00)	0,00  (0,00)
			previsione di cassa	0,00	0,00		
<b>Totale Programma 01</b>	<b>Sviluppo e valorizzazione del turismo</b>	<b>40.726,00</b>	previsione di competenza di cui già impegnato* di cui fondo plur.vincolato	<b>2.000,00</b>  (0,00)	<b>7.000,00</b>  (0,00)	<b>7.000,00</b>  (0,00)	<b>7.000,00</b>  (0,00)
			previsione di cassa	0,00	7.000,00		
<b>Totale Missione 07</b>	<b>Turismo</b>	<b>40.726,00</b>	previsione di competenza di cui già impegnato* di cui fondo plur.vincolato	<b>2.000,00</b>  (0,00)	<b>7.000,00</b>  (0,00)	<b>7.000,00</b>  (0,00)	<b>7.000,00</b>  (0,00)
			previsione di cassa	0,00	7.000,00		

BILANCIO DI PREVISIONE PLURIENNALE ESERCIZIO 2019 / 2021 - SPESE

Missione, Programma, Titolo	Denominazione	Residui Presunti al termine dell'esercizio precedente quello cui si riferisce il bilancio		Previsioni definitive dell'anno precedente quello cui si riferisce il bilancio	PREVISIONI DEL BILANCIO PLURIENNALE		
					PREVISIONI dell'anno 2019	PREVISIONI dell'anno 2020	PREVISIONI dell'anno 2021
<b>Missione 08 Assetto del territorio ed edilizia abitativa</b>							
<b>0801 Programma 01</b>	<b>Urbanistica e assetto del territorio</b>						
Titolo 2	Spese in conto capitale	52.299,69	previsione di competenza di cui già impegnato* di cui fondo plur.vincolato	52.299,69  (0,00)	0,00 (0,00) (0,00)	0,00 (0,00) (0,00)	0,00 (0,00) (0,00)
			previsione di cassa	0,00	0,00		
<b>Totale Programma 01</b>	<b>Urbanistica e assetto del territorio</b>	<b>52.299,69</b>	previsione di competenza di cui già impegnato* di cui fondo plur.vincolato	<b>52.299,69</b>  (0,00)	<b>0,00</b> (0,00) (0,00)	<b>0,00</b> (0,00) (0,00)	<b>0,00</b> (0,00) (0,00)
			previsione di cassa	0,00	0,00		
<b>0802 Programma 02</b>	<b>Edilizia residenziale pubblica e locale e piani di edilizia economico-popolare</b>						
Titolo 2	Spese in conto capitale	18.008,38	previsione di competenza di cui già impegnato* di cui fondo plur.vincolato	0,00  (0,00)	0,00 (0,00) (0,00)	0,00 (0,00) (0,00)	0,00 (0,00) (0,00)
			previsione di cassa	0,00	0,00		
<b>Totale Programma 02</b>	<b>Edilizia residenziale pubblica e locale e piani di edilizia economico-popolare</b>	<b>18.008,38</b>	previsione di competenza di cui già impegnato* di cui fondo plur.vincolato	<b>0,00</b>  (0,00)	<b>0,00</b> (0,00) (0,00)	<b>0,00</b> (0,00) (0,00)	<b>0,00</b> (0,00) (0,00)
			previsione di cassa	0,00	0,00		
<b>Totale Missione 08</b>	<b>Assetto del territorio ed edilizia abitativa</b>	<b>70.308,07</b>	previsione di competenza di cui già impegnato* di cui fondo plur.vincolato	<b>52.299,69</b>  (0,00)	<b>0,00</b> (0,00) (0,00)	<b>0,00</b> (0,00) (0,00)	<b>0,00</b> (0,00) (0,00)
			previsione di cassa	0,00	0,00		

BILANCIO DI PREVISIONE PLURIENNALE ESERCIZIO 2019 / 2021 - SPESE

Missione, Programma, Titolo	Denominazione	Residui Presunti al termine dell'esercizio precedente quello cui si riferisce il bilancio	Previsioni definitive dell'anno precedente quello cui si riferisce il bilancio	PREVISIONI DEL BILANCIO PLURIENNALE			
				PREVISIONI dell'anno 2019	PREVISIONI dell'anno 2020	PREVISIONI dell'anno 2021	
<b>Missione 09 Sviluppo sostenibile e tutela del territorio e dell'ambiente</b>							
<b>0902 Programma 02</b>	<b>Tutela, valorizzazione e recupero ambientale</b>						
Titolo 2	Spese in conto capitale	49.263,33	previsione di competenza di cui già impegnato* di cui fondo plur.vincolato previsione di cassa	8.992.286,62  (0,00) 0,00	4.273.000,00 (0,00) (0,00) 0,00	0,00 (0,00) (0,00) 0,00	0,00 (0,00) (0,00) 0,00
<b>Totale Programma 02</b>	<b>Tutela, valorizzazione e recupero ambientale</b>	49.263,33	previsione di competenza di cui già impegnato* di cui fondo plur.vincolato previsione di cassa	8.992.286,62  (0,00) 0,00	4.273.000,00 (0,00) (0,00) 0,00	0,00 (0,00) (0,00) 0,00	0,00 (0,00) (0,00) 0,00
<b>0903 Programma 03</b>	<b>Rifiuti</b>						
Titolo 1	Spese correnti	135.550,40	previsione di competenza di cui già impegnato* di cui fondo plur.vincolato previsione di cassa	145.738,15  (0,00) 0,00	137.891,67 (0,00) (0,00) 137.891,67	137.891,67 (0,00) (0,00) 137.891,67	137.891,67 (0,00) (0,00) 137.891,67
<b>Totale Programma 03</b>	<b>Rifiuti</b>	135.550,40	previsione di competenza di cui già impegnato* di cui fondo plur.vincolato previsione di cassa	145.738,15  (0,00) 0,00	137.891,67 (0,00) (0,00) 137.891,67	137.891,67 (0,00) (0,00) 137.891,67	137.891,67 (0,00) (0,00) 137.891,67
<b>0904 Programma 04</b>	<b>Servizio idrico integrato</b>						
Titolo 1	Spese correnti	26.804,29	previsione di competenza di cui già impegnato* di cui fondo plur.vincolato previsione di cassa	15.579,98  (0,00) 0,00	18.574,63 (0,00) (0,00) 18.574,63	18.359,57 (0,00) (0,00) 18.359,57	18.134,33 (0,00) (0,00) 18.134,33
Titolo 2	Spese in conto capitale	107.672,63	previsione di competenza di cui già impegnato* di cui fondo plur.vincolato previsione di cassa	508.465,00  (0,00) 0,00	508.465,00 (0,00) (0,00) 0,00	0,00 (0,00) (0,00) 0,00	0,00 (0,00) (0,00) 0,00

BILANCIO DI PREVISIONE PLURIENNALE ESERCIZIO 2019 / 2021 - SPESE

Missione, Programma, Titolo	Denominazione	Residui Presunti al termine dell'esercizio precedente quello cui si riferisce il bilancio		Previsioni definitive dell'anno precedente quello cui si riferisce il bilancio	PREVISIONI DEL BILANCIO PLURIENNALE		
					PREVISIONI dell'anno 2019	PREVISIONI dell'anno 2020	PREVISIONI dell'anno 2021
<b>Totale Programma 04</b>	<b>Servizio idrico integrato</b>	134.476,92	previsione di competenza <i>di cui già impegnato*</i> <i>di cui fondo plur.vincolato</i> previsione di cassa	524.044,98	527.039,63 (0,00) (0,00) 18.574,63	18.359,57 (0,00) (0,00) (0,00)	18.134,33 (0,00) (0,00) (0,00)
<b>0905 Programma 05</b>	<b>Aree protette, parchi naturali, protezione naturalistica e forestazione</b>						
Titolo 2	Spese in conto capitale	16.435,87	previsione di competenza <i>di cui già impegnato*</i> <i>di cui fondo plur.vincolato</i> previsione di cassa	0,00	322.872,07 (0,00) (0,00) 53.000,77	0,00 (0,00) (0,00) (0,00)	0,00 (0,00) (0,00) (0,00)
<b>Totale Programma 05</b>	<b>Aree protette, parchi naturali, protezione naturalistica e forestazione</b>	16.435,87	previsione di competenza <i>di cui già impegnato*</i> <i>di cui fondo plur.vincolato</i> previsione di cassa	0,00	322.872,07 (0,00) (0,00) 53.000,77	0,00 (0,00) (0,00) (0,00)	0,00 (0,00) (0,00) (0,00)
<b>0906 Programma 06</b>	<b>Tutela e valorizzazione delle risorse idriche</b>						
Titolo 2	Spese in conto capitale	12.321,66	previsione di competenza <i>di cui già impegnato*</i> <i>di cui fondo plur.vincolato</i> previsione di cassa	0,00	0,00 (0,00) (0,00) 0,00	0,00 (0,00) (0,00) (0,00)	0,00 (0,00) (0,00) (0,00)
<b>Totale Programma 06</b>	<b>Tutela e valorizzazione delle risorse idriche</b>	12.321,66	previsione di competenza <i>di cui già impegnato*</i> <i>di cui fondo plur.vincolato</i> previsione di cassa	0,00	0,00 (0,00) (0,00) 0,00	0,00 (0,00) (0,00) (0,00)	0,00 (0,00) (0,00) (0,00)
<b>Totale Missione 09</b>	<b>Sviluppo sostenibile e tutela del territorio e dell'ambiente</b>	348.048,18	previsione di competenza <i>di cui già impegnato*</i> <i>di cui fondo plur.vincolato</i> previsione di cassa	9.662.069,75	5.260.803,37 (0,00) (0,00) 209.467,07	156.251,24 (0,00) (0,00) (0,00)	156.026,00 (0,00) (0,00) (0,00)

BILANCIO DI PREVISIONE PLURIENNALE ESERCIZIO 2019 / 2021 - SPESE

Missione, Programma, Titolo	Denominazione	Residui Presunti al termine dell'esercizio precedente quello cui si riferisce il bilancio	Previsioni definitive dell'anno precedente quello cui si riferisce il bilancio	PREVISIONI DEL BILANCIO PLURIENNALE			
				PREVISIONI dell'anno 2019	PREVISIONI dell'anno 2020	PREVISIONI dell'anno 2021	
<b>Missione 10 Trasporti e diritto alla mobilità</b>							
<b>1005 Programma 05</b>	<b>Viabilità e infrastrutture stradali</b>						
Titolo 1	Spese correnti	48.518,70	previsione di competenza di cui già impegnato* di cui fondo plur.vincolato previsione di cassa	82.874,46  (0,00) 0,00	82.200,45 (0,00) (0,00) 82.200,45	82.057,49 (0,00) (0,00)	81.907,77 (0,00) (0,00)
Titolo 2	Spese in conto capitale	31.257,71	previsione di competenza di cui già impegnato* di cui fondo plur.vincolato previsione di cassa	2.167.445,50  (0,00) 0,00	1.352.302,75 (0,00) (0,00) 0,00	815.142,75 (0,00) (0,00)	1.000.000,00 (0,00) (0,00)
<b>Totale Programma 05</b>	<b>Viabilità e infrastrutture stradali</b>	<b>79.776,41</b>	previsione di competenza di cui già impegnato* di cui fondo plur.vincolato previsione di cassa	<b>2.250.319,96</b>  (0,00) 0,00	<b>1.434.503,20</b> (0,00) (0,00) 82.200,45	<b>897.200,24</b> (0,00) (0,00)	<b>1.081.907,77</b> (0,00) (0,00)
<b>Totale Missione 10</b>	<b>Trasporti e diritto alla mobilità</b>	<b>79.776,41</b>	previsione di competenza di cui già impegnato* di cui fondo plur.vincolato previsione di cassa	<b>2.250.319,96</b>  (0,00) 0,00	<b>1.434.503,20</b> (0,00) (0,00) 82.200,45	<b>897.200,24</b> (0,00) (0,00)	<b>1.081.907,77</b> (0,00) (0,00)

BILANCIO DI PREVISIONE PLURIENNALE ESERCIZIO 2019 / 2021 - SPESE

Missione, Programma, Titolo	Denominazione	Residui Presunti al termine dell'esercizio precedente quello cui si riferisce il bilancio		Previsioni definitive dell'anno precedente quello cui si riferisce il bilancio	PREVISIONI DEL BILANCIO PLURIENNALE		
					PREVISIONI dell'anno 2019	PREVISIONI dell'anno 2020	PREVISIONI dell'anno 2021
<b>Missione 11 Soccorso civile</b>							
<b>1101 Programma 01</b>	<b>Sistema di protezione civile</b>						
Titolo 1	Spese correnti	3.470,00	previsione di competenza di cui già impegnato*	300,00	600,00 (0,00)	600,00 (0,00)	600,00 (0,00)
			di cui fondo plur.vincolato	(0,00)	(0,00)	(0,00)	(0,00)
			previsione di cassa	0,00	600,00		
<b>Totale Programma 01</b>	<b>Sistema di protezione civile</b>	<b>3.470,00</b>	previsione di competenza di cui già impegnato*	<b>300,00</b>	<b>600,00</b> (0,00)	<b>600,00</b> (0,00)	<b>600,00</b> (0,00)
			di cui fondo plur.vincolato	(0,00)	(0,00)	(0,00)	(0,00)
			previsione di cassa	0,00	600,00		
<b>Totale Missione 11</b>	<b>Soccorso civile</b>	<b>3.470,00</b>	previsione di competenza di cui già impegnato*	<b>300,00</b>	<b>600,00</b> (0,00)	<b>600,00</b> (0,00)	<b>600,00</b> (0,00)
			di cui fondo plur.vincolato	(0,00)	(0,00)	(0,00)	(0,00)
			previsione di cassa	0,00	600,00		

BILANCIO DI PREVISIONE PLURIENNALE ESERCIZIO 2019 / 2021 - SPESE

Missione, Programma, Titolo	Denominazione	Residui Presunti al termine dell'esercizio precedente quello cui si riferisce il bilancio	Previsioni definitive dell'anno precedente quello cui si riferisce il bilancio	PREVISIONI DEL BILANCIO PLURIENNALE		
				PREVISIONI dell'anno 2019	PREVISIONI dell'anno 2020	PREVISIONI dell'anno 2021
<b>Missione 12 Diritti sociali, politiche sociali e famiglia</b>						
<b>1203 Programma 03</b>	<b>Interventi per gli anziani</b>					
Titolo 2	Spese in conto capitale	0,00	previsione di competenza di cui già impegnato* di cui fondo plur.vincolato previsione di cassa	0,00  (0,00) 0,00	0,00  (0,00) 0,00	2.592.647,98  (0,00) (0,00)
<b>Totale Programma 03</b>	<b>Interventi per gli anziani</b>	0,00	previsione di competenza di cui già impegnato* di cui fondo plur.vincolato previsione di cassa	0,00  (0,00) 0,00	0,00  (0,00) 0,00	2.592.647,98  (0,00) (0,00)
<b>1205 Programma 05</b>	<b>Interventi per le famiglie</b>					
Titolo 1	Spese correnti	2.674,28	previsione di competenza di cui già impegnato* di cui fondo plur.vincolato previsione di cassa	3.000,00  (0,00) 0,00	3.000,00  (0,00) 3.000,00	3.000,00  (0,00) (0,00)
<b>Totale Programma 05</b>	<b>Interventi per le famiglie</b>	2.674,28	previsione di competenza di cui già impegnato* di cui fondo plur.vincolato previsione di cassa	3.000,00  (0,00) 0,00	3.000,00  (0,00) 3.000,00	3.000,00  (0,00) (0,00)
<b>1207 Programma 07</b>	<b>Programmazione e governo della rete dei servizi socio-sanitari e sociali</b>					
Titolo 1	Spese correnti	95.018,85	previsione di competenza di cui già impegnato* di cui fondo plur.vincolato previsione di cassa	10.577,00  (0,00) 0,00	10.577,00  (0,00) 10.577,00	10.577,00  (0,00) (0,00)
<b>Totale Programma 07</b>	<b>Programmazione e governo della rete dei servizi socio-sanitari e sociali</b>	95.018,85	previsione di competenza di cui già impegnato* di cui fondo plur.vincolato previsione di cassa	10.577,00  (0,00) 0,00	10.577,00  (0,00) 10.577,00	10.577,00  (0,00) (0,00)
<b>1208 Programma 08</b>	<b>Cooperazione e associazionismo</b>					

BILANCIO DI PREVISIONE PLURIENNALE ESERCIZIO 2019 / 2021 - SPESE

Missione, Programma, Titolo	Denominazione	Residui Presunti al termine dell'esercizio precedente quello cui si riferisce il bilancio		Previsioni definitive dell'anno precedente quello cui si riferisce il bilancio	PREVISIONI DEL BILANCIO PLURIENNALE		
					PREVISIONI dell'anno 2019	PREVISIONI dell'anno 2020	PREVISIONI dell'anno 2021
Titolo 1	Spese correnti	300,00	previsione di competenza <i>di cui già impegnato*</i> <i>di cui fondo plur.vincolato</i> previsione di cassa	300,00  (0,00) 0,00	300,00  (0,00) 300,00	300,00  (0,00) (0,00)	300,00  (0,00) (0,00)
<b>Totale Programma 08</b>	<b>Cooperazione e associazionismo</b>	300,00	previsione di competenza <i>di cui già impegnato*</i> <i>di cui fondo plur.vincolato</i> previsione di cassa	300,00  (0,00) 0,00	300,00  (0,00) 300,00	300,00  (0,00) (0,00)	300,00  (0,00) (0,00)
<b>1209 Programma 09</b>	<b>Servizio necroscopico e cimiteriale</b>						
Titolo 1	Spese correnti	2.031,07	previsione di competenza <i>di cui già impegnato*</i> <i>di cui fondo plur.vincolato</i> previsione di cassa	5.001,87  (0,00) 0,00	4.807,82  (0,00) 4.807,82	4.600,54  (0,00) (0,00)	4.268,72  (0,00) (0,00)
Titolo 2	Spese in conto capitale	28.855,98	previsione di competenza <i>di cui già impegnato*</i> <i>di cui fondo plur.vincolato</i> previsione di cassa	844.400,00  (0,00) 0,00	844.400,00  (0,00) 50.000,00	50.000,00  (0,00) (0,00)	50.000,00  (0,00) (0,00)
<b>Totale Programma 09</b>	<b>Servizio necroscopico e cimiteriale</b>	30.887,05	previsione di competenza <i>di cui già impegnato*</i> <i>di cui fondo plur.vincolato</i> previsione di cassa	849.401,87  (0,00) 0,00	849.207,82  (0,00) 54.807,82	54.600,54  (0,00) (0,00)	54.268,72  (0,00) (0,00)
<b>Totale Missione 12</b>	<b>Diritti sociali, politiche sociali e famiglia</b>	128.880,18	previsione di competenza <i>di cui già impegnato*</i> <i>di cui fondo plur.vincolato</i> previsione di cassa	863.278,87  (0,00) 0,00	863.084,82  (0,00) 68.684,82	68.477,54  (0,00) (0,00)	2.660.793,70  (0,00) (0,00)



BILANCIO DI PREVISIONE PLURIENNALE ESERCIZIO 2019 / 2021 - SPESE

Missione, Programma, Titolo	Denominazione	Residui Presunti al termine dell'esercizio precedente quello cui si riferisce il bilancio	Previsioni definitive dell'anno precedente quello cui si riferisce il bilancio	PREVISIONI DEL BILANCIO PLURIENNALE			
				PREVISIONI dell'anno 2019	PREVISIONI dell'anno 2020	PREVISIONI dell'anno 2021	
<b>Missione 17 Energia e diversificazione delle fonti energetiche</b>							
<b>1701 Programma 01</b>	<b>Fonti energetiche</b>						
Titolo 2	Spese in conto capitale	0,00	previsione di competenza di cui già impegnato*	3.211.781,50	0,00	4.619.561,14	0,00
			di cui fondo plur.vincolato	(0,00)	(0,00)	(0,00)	(0,00)
			previsione di cassa	0,00	0,00	0,00	0,00
<b>Totale Programma 01</b>	<b>Fonti energetiche</b>	<b>0,00</b>	previsione di competenza di cui già impegnato*	<b>3.211.781,50</b>	<b>0,00</b>	<b>4.619.561,14</b>	<b>0,00</b>
			di cui fondo plur.vincolato	<b>(0,00)</b>	<b>(0,00)</b>	<b>(0,00)</b>	<b>(0,00)</b>
			previsione di cassa	<b>0,00</b>	<b>0,00</b>	<b>0,00</b>	<b>0,00</b>
<b>Totale Missione 17</b>	<b>Energia e diversificazione delle fonti energetiche</b>	<b>0,00</b>	previsione di competenza di cui già impegnato*	<b>3.211.781,50</b>	<b>0,00</b>	<b>4.619.561,14</b>	<b>0,00</b>
			di cui fondo plur.vincolato	<b>(0,00)</b>	<b>(0,00)</b>	<b>(0,00)</b>	<b>(0,00)</b>
			previsione di cassa	<b>0,00</b>	<b>0,00</b>	<b>0,00</b>	<b>0,00</b>

BILANCIO DI PREVISIONE PLURIENNALE ESERCIZIO 2019 / 2021 - SPESE

Missione, Programma, Titolo	Denominazione	Residui Presunti al termine dell'esercizio precedente quello cui si riferisce il bilancio		Previsioni definitive dell'anno precedente quello cui si riferisce il bilancio	PREVISIONI DEL BILANCIO PLURIENNALE		
					PREVISIONI dell'anno 2019	PREVISIONI dell'anno 2020	PREVISIONI dell'anno 2021
<b>Missione 20 Fondi e accantonamenti</b>							
<b>2001 Programma 01</b>	<b>Fondo di riserva</b>						
Titolo 1	Spese correnti	0,00	previsione di competenza di cui già impegnato* di cui fondo plur.vincolato	293,21 (0,00) 40.000,00	2.900,00 (0,00) 22.900,00	2.900,00 (0,00) (0,00)	2.900,00 (0,00) (0,00)
<b>Totale Programma 01</b>	<b>Fondo di riserva</b>	0,00	previsione di competenza di cui già impegnato* di cui fondo plur.vincolato	293,21 (0,00) 40.000,00	2.900,00 (0,00) 22.900,00	2.900,00 (0,00) (0,00)	2.900,00 (0,00) (0,00)
<b>2002 Programma 02</b>	<b>Fondo crediti di dubbia esigibilità</b>						
Titolo 1	Spese correnti	0,00	previsione di competenza di cui già impegnato* di cui fondo plur.vincolato	63.122,43 (0,00) 0,00	117.553,59 (0,00) 6.904,48	38.321,79 (0,00) (0,00)	78.055,84 (0,00) (0,00)
<b>Totale Programma 02</b>	<b>Fondo crediti di dubbia esigibilità</b>	0,00	previsione di competenza di cui già impegnato* di cui fondo plur.vincolato	63.122,43 (0,00) 0,00	117.553,59 (0,00) 6.904,48	38.321,79 (0,00) (0,00)	78.055,84 (0,00) (0,00)
<b>2003 Programma 03</b>	<b>Altri fondi</b>						
Titolo 1	Spese correnti	0,00	previsione di competenza di cui già impegnato* di cui fondo plur.vincolato	0,00 (0,00) 0,00	12.459,93 (0,00) 0,00	12.459,93 (0,00) (0,00)	12.459,93 (0,00) (0,00)
<b>Totale Programma 03</b>	<b>Altri fondi</b>	0,00	previsione di competenza di cui già impegnato* di cui fondo plur.vincolato	0,00 (0,00) 0,00	12.459,93 (0,00) 0,00	12.459,93 (0,00) (0,00)	12.459,93 (0,00) (0,00)
<b>Totale Missione 20</b>	<b>Fondi e accantonamenti</b>	0,00	previsione di competenza di cui già impegnato* di cui fondo plur.vincolato	63.415,64 (0,00) 40.000,00	132.913,52 (0,00) 29.804,48	53.681,72 (0,00) (0,00)	93.415,77 (0,00) (0,00)

BILANCIO DI PREVISIONE PLURIENNALE ESERCIZIO 2019 / 2021 - SPESE

Missione, Programma, Titolo	Denominazione	Residui Presunti al termine dell'esercizio precedente quello cui si riferisce il bilancio		Previsioni definitive dell'anno precedente quello cui si riferisce il bilancio	PREVISIONI DEL BILANCIO PLURIENNALE		
					PREVISIONI dell'anno 2019	PREVISIONI dell'anno 2020	PREVISIONI dell'anno 2021

BILANCIO DI PREVISIONE PLURIENNALE ESERCIZIO 2019 / 2021 - SPESE

Missione, Programma, Titolo	Denominazione	Residui Presunti al termine dell'esercizio precedente quello cui si riferisce il bilancio	Previsioni definitive dell'anno precedente quello cui si riferisce il bilancio	PREVISIONI DEL BILANCIO PLURIENNALE			
				PREVISIONI dell'anno 2019	PREVISIONI dell'anno 2020	PREVISIONI dell'anno 2021	
<b>Missione 50 Debito pubblico</b>							
<b>5002 Programma 02</b>	<b>Quota capitale ammortamento mutui e prestiti obbligazionari</b>						
Titolo 4	Rimborso Prestiti	0,00	previsione di competenza di cui già impegnato* di cui fondo plur.vincolato previsione di cassa	58.373,50  (0,00) 0,00	60.914,61 (0,00) (0,00) 60.914,61	63.572,03 (0,00) (0,00) (0,00)	29.571,95 (0,00) (0,00) (0,00)
<b>Totale Programma 02</b>	<b>Quota capitale ammortamento mutui e prestiti obbligazionari</b>	0,00	previsione di competenza di cui già impegnato* di cui fondo plur.vincolato previsione di cassa	58.373,50  (0,00) 0,00	60.914,61 (0,00) (0,00) 60.914,61	63.572,03 (0,00) (0,00) (0,00)	29.571,95 (0,00) (0,00) (0,00)
<b>Totale Missione 50</b>	<b>Debito pubblico</b>	0,00	previsione di competenza di cui già impegnato* di cui fondo plur.vincolato previsione di cassa	58.373,50  (0,00) 0,00	60.914,61 (0,00) (0,00) 60.914,61	63.572,03 (0,00) (0,00) (0,00)	29.571,95 (0,00) (0,00) (0,00)

BILANCIO DI PREVISIONE PLURIENNALE ESERCIZIO 2019 / 2021 - SPESE

Missione, Programma, Titolo	Denominazione	Residui Presunti al termine dell'esercizio precedente quello cui si riferisce il bilancio		Previsioni definitive dell'anno precedente quello cui si riferisce il bilancio	PREVISIONI DEL BILANCIO PLURIENNALE		
					PREVISIONI dell'anno 2019	PREVISIONI dell'anno 2020	PREVISIONI dell'anno 2021
<b>Missione 60 Anticipazioni finanziarie</b>							
<b>6001 Programma 01</b>	<b>Restituzione anticipazione di tesoreria</b>						
Titolo 5	Chiusura Anticipazioni ricevute da istituto tesoriere/cassiere	587.173,61	previsione di competenza <i>di cui già impegnato*</i> <i>di cui fondo plur.vincolato</i> previsione di cassa	3.000.000,00  <i>(0,00)</i> 0,00	3.000.000,00  <i>(0,00)</i> 3.000.000,00	3.000.000,00  <i>(0,00)</i> 3.000.000,00	3.000.000,00  <i>(0,00)</i> 3.000.000,00
<b>Totale Programma 01</b>	<b>Restituzione anticipazione di tesoreria</b>	587.173,61	previsione di competenza <i>di cui già impegnato*</i> <i>di cui fondo plur.vincolato</i> previsione di cassa	3.000.000,00  <i>(0,00)</i> 0,00	3.000.000,00  <i>(0,00)</i> 3.000.000,00	3.000.000,00  <i>(0,00)</i> 3.000.000,00	3.000.000,00  <i>(0,00)</i> 3.000.000,00
<b>Totale Missione 60</b>	<b>Anticipazioni finanziarie</b>	587.173,61	previsione di competenza <i>di cui già impegnato*</i> <i>di cui fondo plur.vincolato</i> previsione di cassa	3.000.000,00  <i>(0,00)</i> 0,00	3.000.000,00  <i>(0,00)</i> 3.000.000,00	3.000.000,00  <i>(0,00)</i> 3.000.000,00	3.000.000,00  <i>(0,00)</i> 3.000.000,00

BILANCIO DI PREVISIONE PLURIENNALE ESERCIZIO 2019 / 2021 - SPESE

Missione, Programma, Titolo	Denominazione	Residui Presunti al termine dell'esercizio precedente quello cui si riferisce il bilancio	Previsioni definitive dell'anno precedente quello cui si riferisce il bilancio	PREVISIONI DEL BILANCIO PLURIENNALE			
				PREVISIONI dell'anno 2019	PREVISIONI dell'anno 2020	PREVISIONI dell'anno 2021	
<b>Missione 99 Servizi per conto terzi</b>							
<b>9901 Programma 01</b>	<b>Servizi per conto terzi - Partite di giro</b>						
Titolo 7	Uscite per conto terzi e partite di giro	253.877,82	previsione di competenza di cui già impegnato* di cui fondo plur.vincolato previsione di cassa	802.848,46 (0,00) (0,00) 0,00	802.848,46 (0,00) (0,00) 802.848,46	802.848,46 (0,00) (0,00) (0,00)	802.848,46 (0,00) (0,00) (0,00)
<b>Totale Programma 01</b>	<b>Servizi per conto terzi - Partite di giro</b>	253.877,82	previsione di competenza di cui già impegnato* di cui fondo plur.vincolato previsione di cassa	802.848,46 (0,00) (0,00) 0,00	802.848,46 (0,00) (0,00) 802.848,46	802.848,46 (0,00) (0,00) (0,00)	802.848,46 (0,00) (0,00) (0,00)
<b>Totale Missione 99</b>	<b>Servizi per conto terzi</b>	253.877,82	previsione di competenza di cui già impegnato* di cui fondo plur.vincolato previsione di cassa	802.848,46 (0,00) (0,00) 0,00	802.848,46 (0,00) (0,00) 802.848,46	802.848,46 (0,00) (0,00) (0,00)	802.848,46 (0,00) (0,00) (0,00)
<b>Totale Missioni</b>		3.978.665,12	previsione di competenza di cui già impegnato* di cui fondo plur.vincolato previsione di cassa	22.835.346,89 (0,00) (0,00) 93.000,77	14.480.983,73 (0,00) (0,00) 7.172.966,58	10.389.904,99 (0,00) (0,00) (0,00)	9.008.507,03 (0,00) (0,00) (0,00)
<b>Totale Generale delle Spese</b>		3.978.665,12	previsione di competenza di cui già impegnato* di cui fondo plur.vincolato previsione di cassa	22.835.346,89 (0,00) (0,00) 93.000,77	14.480.983,73 (0,00) (0,00) 7.172.966,58	10.389.904,99 (0,00) (0,00) (0,00)	9.008.507,03 (0,00) (0,00) (0,00)

\* Si tratta di somme, alla data di presentazione del bilancio, già impegnate negli esercizi precedenti, nel rispetto del principio contabile generale della competenza potenziata e del principio contabile applicato della contabilità finanziaria.

Il Segretario

Il Responsabile del Servizio Finanziario

Il Rappresentante Legale

Timbro  
dell'Ente

BILANCIO DI PREVISIONE ESERCIZIO 2019 - RIEPILOGO GENERALE DELLE SPESE PER TITOLI

Titolo	Denominazione	Residui Presunti al termine dell'esercizio precedente quello cui si riferisce il bilancio	Previsioni definitive dell'anno precedente quello cui si riferisce il bilancio	PREVISIONI DEL BILANCIO PLURIENNALE			
				PREVISIONI dell'anno 2019	PREVISIONI dell'anno 2020	PREVISIONI dell'anno 2021	
Titolo1	Spese correnti	613.206,65	previsione di competenza di cui già impegnato* di cui fondo plur.vincolato previsione di cassa	1.026.031,64 (0,00) 40.000,00	1.095.356,46 (0,00) 985.378,36	1.008.780,61 (0,00) (0,00)	1.043.438,64 (0,00) (0,00)
Titolo2	Spese in conto capitale	2.524.407,04	previsione di competenza di cui già impegnato* di cui fondo plur.vincolato previsione di cassa	17.948.093,29 (0,00) 53.000,77	9.521.864,20 (0,00) 2.323.825,15	5.514.703,89 (0,00) (0,00)	4.132.647,98 (0,00) (0,00)
Titolo3	Spese per incremento attività finanziarie	0,00	previsione di competenza di cui già impegnato* di cui fondo plur.vincolato previsione di cassa	0,00 (0,00) 0,00	0,00 (0,00) 0,00	0,00 (0,00) (0,00)	0,00 (0,00) (0,00)
Titolo4	Rimborso Prestiti	0,00	previsione di competenza di cui già impegnato* di cui fondo plur.vincolato previsione di cassa	58.373,50 (0,00) 0,00	60.914,61 (0,00) 60.914,61	63.572,03 (0,00) (0,00)	29.571,95 (0,00) (0,00)
Titolo5	Chiusura Anticipazioni ricevute da istituto tesoriere/cassiere	587.173,61	previsione di competenza di cui già impegnato* di cui fondo plur.vincolato previsione di cassa	3.000.000,00 (0,00) 0,00	3.000.000,00 (0,00) 3.000.000,00	3.000.000,00 (0,00) (0,00)	3.000.000,00 (0,00) (0,00)
Titolo7	Uscite per conto terzi e partite di giro	253.877,82	previsione di competenza di cui già impegnato* di cui fondo plur.vincolato previsione di cassa	802.848,46 (0,00) 0,00	802.848,46 (0,00) 802.848,46	802.848,46 (0,00) (0,00)	802.848,46 (0,00) (0,00)
	<b>Totale Titoli</b>	3.978.665,12	previsione di competenza di cui già impegnato* di cui fondo plur.vincolato previsione di cassa	22.835.346,89 (0,00) 93.000,77	14.480.983,73 (0,00) 7.172.966,58	10.389.904,99 (0,00) (0,00)	9.008.507,03 (0,00) (0,00)
	<b>Totale Generale delle Spese</b>	3.978.665,12	previsione di competenza di cui già impegnato* di cui fondo plur.vincolato previsione di cassa	22.835.346,89 (0,00) 93.000,77	14.480.983,73 (0,00) 7.172.966,58	10.389.904,99 (0,00) (0,00)	9.008.507,03 (0,00) (0,00)

\* Si tratta di somme, alla data di presentazione del bilancio, già impegnate negli esercizi precedenti, nel rispetto del principio contabile generale della competenza potenziata e del principio contabile applicato della contabilità finanziaria.

BILANCIO DI PREVISIONE ESERCIZIO 2019 - RIEPILOGO GENERALE DELLE SPESE PER MISSIONE

Riepilogo delle Missioni	Denominazione	Residui Presunti al termine dell'esercizio precedente quello cui si riferisce il bilancio		Previsioni definitive dell'anno precedente quello cui si riferisce il bilancio	PREVISIONI DEL BILANCIO PLURIENNALE		
					PREVISIONI dell'anno a cui si riferisce il bilancio	PREVISIONI dell'anno 2020	PREVISIONI dell'anno 2021
Totale Missione 1	Servizi istituzionali, generali e di gestione	256.180,34	previsione di competenza di cui già impegnato* di cui fondo plur.vincolato previsione di cassa	601.277,58  0,00	608.745,05 (0,00) 601.875,99	601.966,30 (0,00) (0,00)	597.597,06 (0,00) (0,00)
Totale Missione 2	Giustizia	0,00	previsione di competenza di cui già impegnato* di cui fondo plur.vincolato previsione di cassa	0,00  0,00	0,00 (0,00) 0,00	0,00 (0,00) (0,00)	0,00 (0,00) (0,00)
Totale Missione 3	Ordine pubblico e sicurezza	12.935,81	previsione di competenza di cui già impegnato* di cui fondo plur.vincolato previsione di cassa	61.142,96  0,00	109.975,95 (0,00) 109.975,95	60.566,55 (0,00) (0,00)	60.566,55 (0,00) (0,00)
Totale Missione 4	Istruzione e diritto allo studio	2.195.188,41	previsione di competenza di cui già impegnato* di cui fondo plur.vincolato previsione di cassa	2.203.938,98  0,00	2.197.294,75 (0,00) 2.197.294,75	55.879,77 (0,00) (0,00)	515.879,77 (0,00) (0,00)
Totale Missione 5	Tutela e valorizzazione dei beni e delle attività culturali	1.300,00	previsione di competenza di cui già impegnato* di cui fondo plur.vincolato previsione di cassa	1.300,00  0,00	1.300,00 (0,00) 1.300,00	1.300,00 (0,00) (0,00)	1.300,00 (0,00) (0,00)
Totale Missione 6	Politiche giovanili, sport e tempo libero	800,29	previsione di competenza di cui già impegnato* di cui fondo plur.vincolato previsione di cassa	1.000,00  0,00	1.000,00 (0,00) 1.000,00	1.000,00 (0,00) (0,00)	1.000,00 (0,00) (0,00)
Totale Missione 7	Turismo	40.726,00	previsione di competenza di cui già impegnato* di cui fondo plur.vincolato previsione di cassa	2.000,00  0,00	7.000,00 (0,00) 7.000,00	7.000,00 (0,00) (0,00)	7.000,00 (0,00) (0,00)
Totale Missione 8	Assetto del territorio ed edilizia abitativa	70.308,07	previsione di competenza di cui già impegnato* di cui fondo plur.vincolato previsione di cassa	52.299,69  0,00	0,00 (0,00) 0,00	0,00 (0,00) (0,00)	0,00 (0,00) (0,00)
Totale Missione 9	Sviluppo sostenibile e tutela del territorio e dell'ambiente	348.048,18	previsione di competenza di cui già impegnato* di cui fondo plur.vincolato previsione di cassa	9.662.069,75  53.000,77	5.260.803,37 (0,00) 209.467,07	156.251,24 (0,00) (0,00)	156.026,00 (0,00) (0,00)



BILANCIO DI PREVISIONE ESERCIZIO 2019 - RIEPILOGO GENERALE DELLE SPESE PER MISSIONE

Riepilogo delle Missioni	Denominazione	Residui Presunti al termine dell'esercizio precedente quello cui si riferisce il bilancio		Previsioni definitive dell'anno precedente quello cui si riferisce il bilancio	PREVISIONI DEL BILANCIO PLURIENNALE		
					PREVISIONI dell'anno a cui si riferisce il bilancio	PREVISIONI dell'anno 2020	PREVISIONI dell'anno 2021
Totale Missione 10	Trasporti e diritto alla mobilità	79.776,41	previsione di competenza di cui già impegnato* di cui fondo plur.vincolato previsione di cassa	2.250.319,96  0,00	1.434.503,20 (0,00) 82.200,45	897.200,24 (0,00) (0,00)	1.081.907,77 (0,00) (0,00)
Totale Missione 11	Soccorso civile	3.470,00	previsione di competenza di cui già impegnato* di cui fondo plur.vincolato previsione di cassa	300,00  0,00	600,00 (0,00) 600,00	600,00 (0,00) (0,00)	600,00 (0,00) (0,00)
Totale Missione 12	Diritti sociali, politiche sociali e famiglia	128.880,18	previsione di competenza di cui già impegnato* di cui fondo plur.vincolato previsione di cassa	863.278,87  0,00	863.084,82 (0,00) 68.684,82	68.477,54 (0,00) (0,00)	2.660.793,70 (0,00) (0,00)
Totale Missione 13	Tutela della salute	0,00	previsione di competenza di cui già impegnato* di cui fondo plur.vincolato previsione di cassa	0,00  0,00	0,00 (0,00) 0,00	0,00 (0,00) (0,00)	0,00 (0,00) (0,00)
Totale Missione 14	Sviluppo economico e competitività	0,00	previsione di competenza di cui già impegnato* di cui fondo plur.vincolato previsione di cassa	0,00  0,00	0,00 (0,00) 0,00	0,00 (0,00) (0,00)	0,00 (0,00) (0,00)
Totale Missione 15	Politiche per il lavoro e la formazione professionale	0,00	previsione di competenza di cui già impegnato* di cui fondo plur.vincolato previsione di cassa	0,00  0,00	0,00 (0,00) 0,00	0,00 (0,00) (0,00)	0,00 (0,00) (0,00)
Totale Missione 16	Agricoltura, politiche agroalimentari e pesca	0,00	previsione di competenza di cui già impegnato* di cui fondo plur.vincolato previsione di cassa	0,00  0,00	0,00 (0,00) 0,00	0,00 (0,00) (0,00)	0,00 (0,00) (0,00)
Totale Missione 17	Energia e diversificazione delle fonti energetiche	0,00	previsione di competenza di cui già impegnato* di cui fondo plur.vincolato previsione di cassa	3.211.781,50  0,00	0,00 (0,00) 0,00	4.619.561,14 (0,00) (0,00)	0,00 (0,00) (0,00)
Totale Missione 18	Relazioni con le altre autonomie territoriali e locali	0,00	previsione di competenza di cui già impegnato* di cui fondo plur.vincolato previsione di cassa	0,00  0,00	0,00 (0,00) 0,00	0,00 (0,00) (0,00)	0,00 (0,00) (0,00)

BILANCIO DI PREVISIONE ESERCIZIO 2019 - RIEPILOGO GENERALE DELLE SPESE PER MISSIONE

Riepilogo delle Missioni	Denominazione	Residui Presunti al termine dell'esercizio precedente quello cui si riferisce il bilancio		Previsioni definitive dell'anno precedente quello cui si riferisce il bilancio	PREVISIONI DEL BILANCIO PLURIENNALE		
					PREVISIONI dell'anno a cui si riferisce il bilancio	PREVISIONI dell'anno 2020	PREVISIONI dell'anno 2021
Totale Missione 19	Relazioni internazionali	0,00	previsione di competenza <i>di cui già impegnato*</i> <i>di cui fondo plur.vincolato</i> previsione di cassa	0,00   0,00	0,00 <i>(0,00)</i> <i>(0,00)</i> 0,00	0,00 <i>(0,00)</i> <i>(0,00)</i> 0,00	0,00 <i>(0,00)</i> <i>(0,00)</i> 0,00
Totale Missione 20	Fondi e accantonamenti	0,00	previsione di competenza <i>di cui già impegnato*</i> <i>di cui fondo plur.vincolato</i> previsione di cassa	63.415,64   40.000,00	132.913,52 <i>(0,00)</i> <i>(0,00)</i> 29.804,48	53.681,72 <i>(0,00)</i> <i>(0,00)</i> 0,00	93.415,77 <i>(0,00)</i> <i>(0,00)</i> 0,00
Totale Missione 50	Debito pubblico	0,00	previsione di competenza <i>di cui già impegnato*</i> <i>di cui fondo plur.vincolato</i> previsione di cassa	58.373,50   0,00	60.914,61 <i>(0,00)</i> <i>(0,00)</i> 60.914,61	63.572,03 <i>(0,00)</i> <i>(0,00)</i> 0,00	29.571,95 <i>(0,00)</i> <i>(0,00)</i> 0,00
Totale Missione 60	Anticipazioni finanziarie	587.173,61	previsione di competenza <i>di cui già impegnato*</i> <i>di cui fondo plur.vincolato</i> previsione di cassa	3.000.000,00   0,00	3.000.000,00 <i>(0,00)</i> <i>(0,00)</i> 3.000.000,00	3.000.000,00 <i>(0,00)</i> <i>(0,00)</i> 0,00	3.000.000,00 <i>(0,00)</i> <i>(0,00)</i> 0,00
Totale Missione 99	Servizi per conto terzi	253.877,82	previsione di competenza <i>di cui già impegnato*</i> <i>di cui fondo plur.vincolato</i> previsione di cassa	802.848,46   0,00	802.848,46 <i>(0,00)</i> <i>(0,00)</i> 802.848,46	802.848,46 <i>(0,00)</i> <i>(0,00)</i> 0,00	802.848,46 <i>(0,00)</i> <i>(0,00)</i> 0,00
	<b>Totale Titoli</b>	3.978.665,12	previsione di competenza <i>di cui già impegnato*</i> <i>di cui fondo plur.vincolato</i> previsione di cassa	22.835.346,89   93.000,77	14.480.983,73 <i>(0,00)</i> <i>(0,00)</i> 7.172.966,58	10.389.904,99 <i>(0,00)</i> <i>(0,00)</i> 0,00	9.008.507,03 <i>(0,00)</i> <i>(0,00)</i> 0,00
	<b>Totale Generale delle Spese</b>	3.978.665,12	previsione di competenza <i>di cui già impegnato*</i> <i>di cui fondo plur.vincolato</i> previsione di cassa	22.835.346,89   93.000,77	14.480.983,73 <i>(0,00)</i> <i>(0,00)</i> 7.172.966,58	10.389.904,99 <i>(0,00)</i> <i>(0,00)</i> 0,00	9.008.507,03 <i>(0,00)</i> <i>(0,00)</i> 0,00

\* Si tratta di somme, alla data di presentazione del bilancio, già impegnate negli esercizi precedenti, nel rispetto del principio contabile generale della competenza potenziata e del principio contabile applicato della contabilità finanziaria.

BILANCIO DI PREVISIONE ESERCIZIO 2019 - EQUILIBRI DI BILANCIO

Equilibrio Economico-Finanziario			Competenza anno 2019	Competenza anno 2020	Competenza anno 2021
Fondo di cassa all'inizio dell'esercizio		97.498,65			
A) Fondo pluriennale vincolato di entrata per spese correnti	(+)		0,00	0,00	0,00
AA) Recupero disavanzo di amministrazione esercizio precedente	(-)		0,00	0,00	0,00
B) Entrate Titoli 1.00 - 2.00 - 3.00 <i>di cui per estinzione anticipata di prestiti</i>	(+)		1.045.621,96 0,00	1.072.352,64 0,00	1.073.010,59 0,00
C) Entrate Titolo 4.02.06 - Contributi agli investimenti direttamente destinati al rimborso dei prestiti da amministrazioni pubbliche	(+)		0,00	0,00	0,00
D) Spese Titolo 1 - Spese correnti <i>di cui: - Fondo Pluriennale Vincolato</i> <i>- Fondo Crediti di Dubbia Esigibilità</i>	(-)		1.095.356,46 0,00 117.553,59	1.008.780,61 0,00 38.321,79	1.043.438,64 0,00 78.055,84
E) Spese Titolo 2.04 - Trasferimenti in conto capitale	(-)		0,00	0,00	0,00
F) Spese Titolo 4 - Quote di capitale amm.to dei mutui e prestiti obbligazionari <i>di cui per estinzione anticipata di prestiti</i> <i>di cui Fondo anticipazioni di liquidità (DL 35/2013 e successive modifiche e rifinanziamenti)</i>	(-)		60.914,61 0,00 0,00	63.572,03 0,00 0,00	29.571,95 0,00 0,00
<b>Somma finale (G = A-AA+B+C-D-E-F)</b>			<b>-110.649,11</b>	<b>0,00</b>	<b>0,00</b>
<b>ALTRE POSTE DIFFERENZIALI, PER ECCEZIONI PREVISTE DA NORME DI LEGGE, CHE HANNO EFFETTO SULL'EQUILIBRIO EX ARTICOLO 162, COMMA 6, DEL TESTO UNICO DELLE LEGGI SULL'ORDINAMENTO DEGLI ENTI LOCALI</b>					
H) Utilizzo risultato di amministrazione presunto per spese correnti (2) <i>di cui per estinzione anticipata di prestiti</i>	(+)		110.649,11 0,00		
I) Entrate di parte capitale destinate a spese correnti in base a specifiche disposizioni di legge o dei principi contabili <i>di cui per estinzione anticipata di prestiti</i>	(+)		0,00 0,00	0,00 0,00	0,00 0,00
L) Entrate di parte corrente destinate a spese di investimento in base a specifiche disposizioni di legge o dei principi contabili	(-)		0,00	0,00	0,00
M) Entrate da accensione di prestiti destinate a estinzione anticipata dei prestiti	(+)		0,00	0,00	0,00
<b>EQUILIBRIO DI PARTE CORRENTE (3)</b>		<b>O = G+H+I-L+M</b>	<b>0,00</b>	<b>0,00</b>	<b>0,00</b>

BILANCIO DI PREVISIONE ESERCIZIO 2019 - EQUILIBRI DI BILANCIO

Equilibrio Economico-Finanziario			Competenza anno 2019	Competenza anno 2020	Competenza anno 2021
P) Utilizzo risultato di amministrazione presunto per spese di investimento (2)	(+)		0,00		
Q) Fondo pluriennale vincolato di entrata per spese in conto capitale	(+)		0,00	0,00	0,00
R) Entrate Titoli 4.00 - 5.00 - 6.00	(+)		9.521.864,20	5.514.703,89	4.132.647,98
C) Entrate Titolo 4.02.06 - Contributi agli investimenti direttamente destinati al rimborso dei prestiti da amministrazioni pubbliche	(-)		0,00	0,00	0,00
I) Entrate di parte capitale destinate a spese correnti in base a specifiche disposizioni di legge o dei principi contabili	(-)		0,00	0,00	0,00
S1) Entrate Titolo 5.02 per Riscossione crediti di breve termine	(-)		0,00	0,00	0,00
S2) Entrate Titolo 5.03 per Riscossione crediti di medio-lungo termine	(-)		0,00	0,00	0,00
T) Entrate Titolo 5.04 relative a Altre entrate per riduzioni di attività finanziaria	(-)		0,00	0,00	0,00
L) Entrate di parte corrente destinate a spese di investimento in base a specifiche disposizioni di legge o dei principi contabili	(+)		0,00	0,00	0,00
M) Entrate da accensione di prestiti destinate a estinzione anticipata dei prestiti	(-)		0,00	0,00	0,00
U) Spese Titolo 2.00 - Spese in conto capitale <i>di cui Fondo Pluriennale Vincolato di spesa</i>	(-)		9.521.864,20 0,00	5.514.703,89 0,00	4.132.647,98 0,00
V) Spese Titolo 3.01 per Acquisizioni di attività finanziarie	(-)		0,00	0,00	0,00
E) Spese Titolo 2.04 - Trasferimenti in conto capitale	(+)		0,00	0,00	0,00
<b>EQUILIBRIO DI PARTE CAPITALE</b>		<b>Z = P+Q+R-C-I-S1-S2-T+L-M-U-V+E</b>	<b>0,00</b>	<b>0,00</b>	<b>0,00</b>
S1) Entrate Titolo 5.02 per Riscossione crediti di breve termine	(+)		0,00	0,00	0,00
S2) Entrate Titolo 5.03 per Riscossione crediti di medio-lungo termine	(+)		0,00	0,00	0,00
T) Entrate Titolo 5.04 relative a Altre entrate per riduzioni di attività finanziaria	(+)		0,00	0,00	0,00
X1) Spese Titolo 3.02 per Concessione crediti di breve termine	(-)		0,00	0,00	0,00
X2) Spese Titolo 3.03 per Concessione crediti di medio-lungo termine	(-)		0,00	0,00	0,00
Y) Spese Titolo 3.04 per Altre spese per acquisizioni di attività finanziarie	(-)		0,00	0,00	0,00
<b>EQUILIBRIO FINALE</b>		<b>W = O+Z+S1+S2+T-X1-X2-Y</b>	<b>0,00</b>	<b>0,00</b>	<b>0,00</b>

BILANCIO DI PREVISIONE ESERCIZIO 2019 - EQUILIBRI DI BILANCIO

Equilibrio Economico-Finanziario		Competenza anno 2019	Competenza anno 2020	Competenza anno 2021
<b>Saldo corrente ai fini della copertura degli investimenti pluriennali (4):</b>				
Equilibrio di parte corrente (O)		0,00	0,00	0,00
Utilizzo risultato di amministrazione per il finanziamento di spese correnti (H)	(-)	110.649,11		
<b>Equilibrio di parte corrente ai fini della copertura degli investimenti pluriennali.</b>		<b>-110.649,11</b>	<b>0,00</b>	<b>0,00</b>

- C) Si tratta delle entrate in conto capitale relative ai soli contributi agli investimenti destinati al rimborso prestiti corrispondenti alla voce del piano dei conti finanziario con codifica E.4.02.06.00.000.
  - E) Si tratta delle spese del titolo 2 per trasferimenti in conto capitale corrispondenti alla voce del piano dei conti finanziario con codifica U.2.04.00.00.000.
  - S1) Si tratta delle entrate del titolo 5 limitatamente alle riscossioni crediti di breve termine corrispondenti alla voce del piano dei conti finanziario con codifica E.5.02.00.00.000.
  - S2) Si tratta delle entrate del titolo 5 limitatamente alle riscossioni crediti di medio-lungo termine corrispondenti alla voce del piano dei conti finanziario con codifica E.5.03.00.00.000.
  - T) Si tratta delle entrate del titolo 5 limitatamente alle altre entrate per riduzione di attività finanziarie corrispondenti alla voce del piano dei conti finanziario con codifica E.5.04.00.00.000.
  - X1) Si tratta delle spese del titolo 3 limitatamente alle concessioni crediti di breve termine corrispondenti alla voce del piano dei conti finanziario con codifica U.3.02.00.00.000.
  - X2) Si tratta delle spese del titolo 3 limitatamente alle concessioni crediti di medio-lungo termine corrispondenti alla voce del piano dei conti finanziario con codifica U.3.03.00.00.000.
  - Y) Si tratta delle spese del titolo 3 limitatamente alle altre spese per acquisizioni di attività finanziarie corrispondenti alla voce del piano dei conti finanziario con codifica U.3.04.00.00.000.
- (2) In sede di approvazione del bilancio di previsione è consentito l'utilizzo della sola quota vincolata del risultato di amministrazione presunto. Nel corso dell'esercizio è consentito l'utilizzo anche della quota accantonata se il bilancio è deliberato a seguito dell'approvazione del prospetto concernente il risultato di amministrazione presunto dell'anno precedente aggiornato sulla base di un pre-consuntivo dell'esercizio precedente. E' consentito l'utilizzo anche della quota destinata agli investimenti e della quota libera del risultato di amministrazione dell'anno precedente se il bilancio (o la variazione di bilancio) è deliberato a seguito dell'approvazione del rendiconto dell'anno precedente.
- (3) La somma algebrica finale non può essere inferiore a zero per il rispetto della disposizione di cui all'articolo 162 del testo unico delle leggi sull'ordinamento degli enti locali.
- (4) Con riferimento a ciascun esercizio, il saldo positivo dell'equilibrio di parte corrente in termini di competenza finanziaria può costituire copertura agli investimenti imputati agli esercizi successivi per un importo non superiore al minore valore tra la media dei saldi di parte corrente in termini di competenza e la media dei saldi di parte corrente in termini di cassa registrati negli ultimi tre esercizi rendicontati, se sempre positivi, determinati al netto dell'utilizzo dell'avanzo di amministrazione, del fondo di cassa, e delle entrate non ricorrenti che non hanno dato copertura a impegni, o pagamenti.

BILANCIO DI PREVISIONE ESERCIZIO 2019 - QUADRO GENERALE RIASSUNTIVO

Entrate	Cassa anno 2019	Competenza anno 2019	Competenza anno 2020	Competenza anno 2021	Spese	Cassa anno 2019	Competenza anno 2019	Competenza anno 2020	Competenza anno 2021
Fondo di cassa presunto all'inizio dell'esercizio	97.498,65								
Utilizzo avanzo presunto di amministrazione		110.649,11			Disavanzo di amministrazione		0,00	0,00	0,00
Fondo pluriennale vincolato		0,00	0,00	0,00					
<b>Titolo 1</b> - Entrate correnti di natura tributaria, contributi	830.680,26	874.470,22	901.200,90	901.858,85	<b>Titolo 1</b> - Spese correnti - di cui fondo pluriennale vincolato	985.378,36	1.095.356,46 0,00	1.008.780,61 0,00	1.043.438,64 0,00
<b>Titolo 2</b> - Trasferimenti correnti	130.966,46	46.558,11	46.558,11	46.558,11					
<b>Titolo 3</b> - Entrate extratributarie	224.198,25	124.593,63	124.593,63	124.593,63					
<b>Titolo 4</b> - Entrate in conto capitale	2.270.824,38	9.468.863,43	5.514.703,89	4.132.647,98	<b>Titolo 2</b> - Spese in conto capitale - di cui fondo pluriennale vincolato	2.323.825,15	9.521.864,20 0,00	5.514.703,89 0,00	4.132.647,98 0,00
<b>Titolo 5</b> - Entrate da riduzione di attività finanziarie	0,00	0,00	0,00	0,00	<b>Titolo 3</b> - Spese per incremento attività fin. - di cui fondo pluriennale vincolato	0,00	0,00 0,00	0,00 0,00	0,00 0,00
<b>Totale entrate finali</b>	3.456.669,35	10.514.485,39	6.587.056,53	5.205.658,57	<b>Totale spese finali</b>	3.309.203,51	10.617.220,66	6.523.484,50	5.176.086,62
<b>Titolo 6</b> - Accensione Prestiti	53.000,77	53.000,77	0,00	0,00	<b>Titolo 4</b> - Rimborso Prestiti di cui Fondo anticipazioni di liquidità (DL 35/2013 e successive modifiche e rifinanz.)	60.914,61	60.914,61 0,00	63.572,03 0,00	29.571,95 0,00
<b>Titolo 7</b> - Anticipazioni da istituto tesoriere/cassiere	3.000.000,00	3.000.000,00	3.000.000,00	3.000.000,00	<b>Titolo 5</b> - Chiusura Anticipazioni ricevute da istituto tesor	3.000.000,00	3.000.000,00	3.000.000,00	3.000.000,00
<b>Titolo 9</b> - Entrate per conto terzi e partite di giro	802.848,46	802.848,46	802.848,46	802.848,46	<b>Titolo 7</b> - Uscite per conto terzi e partite di giro	802.848,46	802.848,46	802.848,46	802.848,46
<b>Totale titoli</b>	7.312.518,58	14.370.334,62	10.389.904,99	9.008.507,03	<b>Totale titoli</b>	7.172.966,58	14.480.983,73	10.389.904,99	9.008.507,03
<b>TOTALE COMPLESSIVO ENTRATE</b>	7.410.017,23	14.480.983,73	10.389.904,99	9.008.507,03	<b>TOTALE COMPLESSIVO SPESE</b>	7.172.966,58	14.480.983,73	10.389.904,99	9.008.507,03
Fondo di cassa finale presunto	237.050,65								

**Allegato a) Risultato presunto di amministrazione****BILANCIO DI PREVISIONE ESERCIZIO 2019****TABELLA DIMOSTRATIVA DEL RISULTATO DI AMMINISTRAZIONE PRESUNTO  
(ALL'INIZIO DELL'ESERCIZIO 2019 DI RIFERIMENTO DEL BILANCIO DI PREVISIONE)**

<b>1) Determinazione del risultato di amministrazione presunto al 31.12.2018</b>		
(+)	<b>Risultato di amministrazione iniziale dell'esercizio 2018</b>	<b>0,00</b>
(+)	<b>Fondo pluriennale vincolato iniziale dell'esercizio 2018</b>	<b>190.121,36</b>
(+)	Entrate già accertate nell'esercizio 2018	5.125.325,97
(-)	Uscite già impegnate nell'esercizio 2018	5.198.887,50
(-)	Riduzione dei residui attivi già verificatesi nell'esercizio 2018	0,00
(+)	Incremento dei residui attivi già verificatesi nell'esercizio 2018	5.910,72
(+)	Riduzione dei residui passivi già verificatesi nell'esercizio 2018	0,00
(=)	<b>Risultato di amministrazione dell'esercizio 2018 alla data di redazione del bilancio di previsione dell'anno 2019</b>	<b>122.470,55</b>
(+)	Entrate che prevedo di accertare per il restante periodo dell'esercizio 2018	0,00
(-)	Spese che prevedo di impegnare per il restante periodo dell'esercizio 2018	0,00
(-)	Riduzione dei residui attivi presunta per il restante periodo dell'esercizio 2018	0,00
(+)	Incremento dei residui attivi presunto per il restante periodo dell'esercizio 2018	0,00
(+)	Riduzione dei residui passivi presunta per il restante periodo dell'esercizio 2018	0,00
(-)	Fondo pluriennale vincolato dell'esercizio 2018 (1)	122.470,55
(=)	<b>A) Risultato di amministrazione presunto al 31.12.2018 (2)</b>	<b>0,00</b>
<b>2) Composizione del risultato di amministrazione presunto al 31.12.2018</b>		
	<b>Parte accantonata (3)</b>	
	- Fondo crediti di dubbia esigibilità al 31.12.2018 (4)	0,00
	- Fondo anticipazioni liquidità DL 35 del 2013 e successive modifiche e rifinanziamenti (5)	0,00
	- Fondo perdite società partecipate (5)	0,00
	- Fondo contenzioso (5)	0,00
	- Altri accantonamenti (5)	0,00
	<b>B) Totale parte accantonata</b>	<b>0,00</b>
	<b>Parte vincolata</b>	
	- Vincoli derivanti da leggi e dai principi contabili	0,00
	- Vincoli derivanti da trasferimenti	0,00
	- Vincoli derivanti dalla contrazione di mutui	0,00
	- Vincoli formalmente attribuiti dall'ente	0,00
	- Altri vincoli	0,00
	<b>C) Totale parte vincolata</b>	<b>0,00</b>
	<b>Parte destinata agli investimenti</b>	
	<b>D) Totale destinata agli investimenti</b>	<b>0,00</b>
	<b>E) Totale parte disponibile (E=A-B-C-D)</b>	<b>0,00</b>
	<b>Se E è negativo, tale importo è iscritto tra le spese del bilancio di previsione come disavanzo da ripianare (6)</b>	
<b>3) Utilizzo quote vincolate del risultato di amministrazione presunto al 31.12.2018:</b>		
	<b>Utilizzo quota vincolata</b>	
	- Utilizzo vincoli derivanti da leggi e dai principi contabili	0,00
	- Utilizzo vincoli derivanti da trasferimenti	0,00
	- Utilizzo vincoli derivanti dalla contrazione di mutui	0,00
	- Utilizzo vincoli formalmente attribuiti dall'ente	0,00
	- Utilizzo altri vincoli	0,00
	<b>Totale utilizzo avanzo di amministrazione presunto</b>	<b>0,00</b>

- 2) Se negativo, le regioni indicano in nota la quota del disavanzo corrispondente al debito autorizzato e non contratto, distintamente da quella derivante dalla gestione ordinaria.
- 3) Non comprende il fondo pluriennale vincolato.
- 4) Indicare l'importo del fondo crediti di dubbia esigibilità risultante nel prospetto del risultato di amministrazione allegato al consuntivo dell'esercizio 2017, incrementato dell'accantonamento al fondo crediti di dubbia esigibilità stanziato nel bilancio di previsione 2018 (importo aggiornato), al netto degli eventuali utilizzi del fondo successivi all'approvazione del consuntivo 2017. Se il bilancio di previsione dell'esercizio 2018 è approvato nel corso dell'esercizio 2019, indicare, sulla base dei dati di preconsuntivo o di consuntivo, l'importo del fondo crediti di dubbia esigibilità del prospetto del risultato di amministrazione del rendiconto dell'esercizio 2018.
- 5) Indicare l'importo del fondo risultante nel prospetto del risultato di amministrazione allegato al consuntivo dell'esercizio 2017, incrementato dell'importo realtivo al fondo stanziato nel bilancio di previsione 2018 (importo aggiornato), al netto degli eventuali utilizzi del fondo successivi all'approvazione del consuntivo 2017. Se il bilancio di previsione dell'esercizio 2019 è approvato nel corso dell'esercizio 2019, indicare, sulla base dei dati di preconsuntivo o di consuntivo, l'importo del fondo indicato nel prospetto del risultato di amministrazione del rendiconto dell'esercizio 2019.
- 6) In caso di risultato negativo, le regioni indicano in nota la quota del disavanzo corrispondente al debito autorizzato e non contratto, distintamente da quella derivante dalla gestione ordinaria e iscrivono nel passivo del bilancio di previsione 2019 l'importo di cui alla lettera E, distinguendo le due componenti del disavanzo. A decorrere dal 2016 si fa riferimento all'ammontare del debito autorizzato alla data del 31 dicembre 2015.



COMPOSIZIONE PER MISSIONI E PROGRAMMI DEL FONDO PLURIENNALE VINCOLATO  
DELL'ESERCIZIO 2019 DI RIFERIMENTO DEL BILANCIO

MISSIONI E PROGRAMMI	Fondo pluriennale vincolato al 31 dicembre dell'esercizio 2018	Spese impegnate negli esercizi precedenti con copertura costituita dal fondo pluriennale vincolato e imputate all'esercizio 2019	Quota del fondo pluriennale vincolato al 31 dicembre dell'esercizio 2018, non destinata ad essere utilizzata nell'esercizio 2019 e rinviata all'esercizio 2020 e successivi	Spese che si prevede di impegnare nell'esercizio 2019, con copertura costituita dal fondo pluriennale vincolato con imputazione agli esercizi:				Fondo pluriennale vincolato al 31 dicembre dell'esercizio 2019
				2020	2021	Anni successivi	Imputazione non ancora definita	
	(a)	(b)	(c)=(a)-(b)	(d)	(e)	(f)	(g)	(h)=(c)+(d)+(e)+(f)+(g)
<b>01 Missione 1 - Servizi istituzionali, generali e di gestione</b>								
01 Organi istituzionali	0,00	0,00	0,00	0,00	0,00	0,00	0,00	0,00
02 Segreteria generale	0,00	0,00	0,00	0,00	0,00	0,00	0,00	0,00
03 Gestione economica, finanziaria, programmazione e provveditorato	0,00	0,00	0,00	0,00	0,00	0,00	0,00	0,00
04 Gestione delle entrate tributarie e servizi fiscali	0,00	0,00	0,00	0,00	0,00	0,00	0,00	0,00
05 Gestione dei beni demaniali e patrimoniali	0,00	0,00	0,00	0,00	0,00	0,00	0,00	0,00
06 Ufficio tecnico	0,00	0,00	0,00	0,00	0,00	0,00	0,00	0,00
07 Elezioni e consultazioni popolari - Anagrafe e stato civile	0,00	0,00	0,00	0,00	0,00	0,00	0,00	0,00
08 Statistica e sistemi informativi	0,00	0,00	0,00	0,00	0,00	0,00	0,00	0,00
09 Assistenza tecnico-amministrativa agli enti locali	0,00	0,00	0,00	0,00	0,00	0,00	0,00	0,00
10 Risorse umane	0,00	0,00	0,00	0,00	0,00	0,00	0,00	0,00
11 Altri servizi generali	0,00	0,00	0,00	0,00	0,00	0,00	0,00	0,00
12 Politica regionale unitaria per i servizi istituzionali, generali e di gestione (solo per le Regioni)	0,00	0,00	0,00	0,00	0,00	0,00	0,00	0,00
<b>Totale Missione 1 Servizi istituzionali, generali e di gestione</b>	<b>0,00</b>	<b>0,00</b>	<b>0,00</b>	<b>0,00</b>	<b>0,00</b>	<b>0,00</b>	<b>0,00</b>	<b>0,00</b>
<b>02 Missione 2 - Giustizia</b>								
01 Uffici giudiziari	0,00	0,00	0,00	0,00	0,00	0,00	0,00	0,00
02 Casa circondariale e altri servizi	0,00	0,00	0,00	0,00	0,00	0,00	0,00	0,00
03 Politica regionale unitaria per la giustizia (solo per le Regioni)	0,00	0,00	0,00	0,00	0,00	0,00	0,00	0,00
<b>Totale Missione 2 Giustizia</b>	<b>0,00</b>	<b>0,00</b>	<b>0,00</b>	<b>0,00</b>	<b>0,00</b>	<b>0,00</b>	<b>0,00</b>	<b>0,00</b>
<b>03 Missione 3 - Ordine pubblico e sicurezza</b>								

COMPOSIZIONE PER MISSIONI E PROGRAMMI DEL FONDO PLURIENNALE VINCOLATO  
DELL'ESERCIZIO 2019 DI RIFERIMENTO DEL BILANCIO

MISSIONI E PROGRAMMI	Fondo pluriennale vincolato al 31 dicembre dell'esercizio 2018	Spese impegnate negli esercizi precedenti con copertura costituita dal fondo pluriennale vincolato e imputate all'esercizio 2019	Quota del fondo pluriennale vincolato al 31 dicembre dell'esercizio 2018, non destinata ad essere utilizzata nell'esercizio 2019 e rinviata all'esercizio 2020 e successivi	Spese che si prevede di impegnare nell'esercizio 2019, con copertura costituita dal fondo pluriennale vincolato con imputazione agli esercizi:				Fondo pluriennale vincolato al 31 dicembre dell'esercizio 2019
				2020	2021	Anni successivi	Imputazione non ancora definita	
	(a)	(b)	(c)=(a)-(b)	(d)	(e)	(f)	(g)	(h)=(c)+(d)+(e)+(f)+(g)
<b>01</b> Polizia locale e amministrativa	0,00	0,00	0,00	0,00	0,00	0,00	0,00	0,00
<b>02</b> Sistema integrato di sicurezza urbana	0,00	0,00	0,00	0,00	0,00	0,00	0,00	0,00
<b>03</b> Politica regionale unitaria per l'ordine pubblico e la sicurezza (solo per le Regioni)	0,00	0,00	0,00	0,00	0,00	0,00	0,00	0,00
<b>Totale Missione 3 Ordine pubblico e sicurezza</b>	<b>0,00</b>	<b>0,00</b>	<b>0,00</b>	<b>0,00</b>	<b>0,00</b>	<b>0,00</b>	<b>0,00</b>	<b>0,00</b>
<b>04 Missione 4 - Istruzione e diritto allo studio</b>								
<b>01</b> Istruzione prescolastica	0,00	0,00	0,00	0,00	0,00	0,00	0,00	0,00
<b>02</b> Altri ordini di istruzione non universitaria	0,00	0,00	0,00	0,00	0,00	0,00	0,00	0,00
<b>03</b> Edilizia scolastica (solo per le Regioni)	0,00	0,00	0,00	0,00	0,00	0,00	0,00	0,00
<b>04</b> Istruzione universitaria	0,00	0,00	0,00	0,00	0,00	0,00	0,00	0,00
<b>05</b> Istruzione tecnica superiore	0,00	0,00	0,00	0,00	0,00	0,00	0,00	0,00
<b>06</b> Servizi ausiliari all'istruzione	0,00	0,00	0,00	0,00	0,00	0,00	0,00	0,00
<b>07</b> Diritto allo studio	0,00	0,00	0,00	0,00	0,00	0,00	0,00	0,00
<b>08</b> Politica regionale unitaria per l'istruzione e il diritto allo studio (solo per le Regioni)	0,00	0,00	0,00	0,00	0,00	0,00	0,00	0,00
<b>Totale Missione 4 Istruzione e diritto allo studio</b>	<b>0,00</b>	<b>0,00</b>	<b>0,00</b>	<b>0,00</b>	<b>0,00</b>	<b>0,00</b>	<b>0,00</b>	<b>0,00</b>
<b>05 Missione 5 - Tutela e valorizzazione dei beni e delle attività culturali</b>								
<b>01</b> Valorizzazione dei beni di interesse storico	0,00	0,00	0,00	0,00	0,00	0,00	0,00	0,00
<b>02</b> Attività culturali e interventi diversi nel settore culturale	0,00	0,00	0,00	0,00	0,00	0,00	0,00	0,00
<b>03</b> Politica regionale unitaria per la tutela dei beni e delle attività culturali (solo per le Regioni)	0,00	0,00	0,00	0,00	0,00	0,00	0,00	0,00

COMPOSIZIONE PER MISSIONI E PROGRAMMI DEL FONDO PLURIENNALE VINCOLATO  
DELL'ESERCIZIO 2019 DI RIFERIMENTO DEL BILANCIO

MISSIONI E PROGRAMMI	Fondo pluriennale vincolato al 31 dicembre dell'esercizio 2018	Spese impegnate negli esercizi precedenti con copertura costituita dal fondo pluriennale vincolato e imputate all'esercizio 2019	Quota del fondo pluriennale vincolato al 31 dicembre dell'esercizio 2018, non destinata ad essere utilizzata nell'esercizio 2019 e rinviata all'esercizio 2020 e successivi	Spese che si prevede di impegnare nell'esercizio 2019, con copertura costituita dal fondo pluriennale vincolato con imputazione agli esercizi:				Fondo pluriennale vincolato al 31 dicembre dell'esercizio 2019
				2020	2021	Anni successivi	Imputazione non ancora definita	
	(a)	(b)	(c)=(a)-(b)	(d)	(e)	(f)	(g)	(h)=(c)+(d)+(e)+(f)+(g)
<b>Totale Missione 5 Tutela e valorizzazione dei beni e delle attività culturali</b>	0,00	0,00	0,00	0,00	0,00	0,00	0,00	0,00
<b>06 Missione 6 - Politiche giovanili, sport e tempo libero</b>								
01 Sport e tempo libero	0,00	0,00	0,00	0,00	0,00	0,00	0,00	0,00
02 Giovani	0,00	0,00	0,00	0,00	0,00	0,00	0,00	0,00
03 Politica regionale unitaria per i giovani, lo sport e il tempo libero (solo per le Regioni)	0,00	0,00	0,00	0,00	0,00	0,00	0,00	0,00
<b>Totale Missione 6 Politiche giovanili, sport e tempo libero</b>	0,00	0,00	0,00	0,00	0,00	0,00	0,00	0,00
<b>07 Missione 7 - Turismo</b>								
01 Sviluppo e valorizzazione del turismo	0,00	0,00	0,00	0,00	0,00	0,00	0,00	0,00
02 Politica regionale unitaria per il turismo (solo per le Regioni)	0,00	0,00	0,00	0,00	0,00	0,00	0,00	0,00
<b>Totale Missione 7 Turismo</b>	0,00	0,00	0,00	0,00	0,00	0,00	0,00	0,00
<b>08 Missione 8 - Assetto del territorio ed edilizia abitativa</b>								
01 Urbanistica e assetto del territorio	0,00	0,00	0,00	0,00	0,00	0,00	0,00	0,00
02 Edilizia residenziale pubblica e locale e piani di edilizia economico-popolare	0,00	0,00	0,00	0,00	0,00	0,00	0,00	0,00
03 Politica regionale unitaria per l'assetto del territorio e l'edilizia abitativa (solo per le Regioni)	0,00	0,00	0,00	0,00	0,00	0,00	0,00	0,00
<b>Totale Missione 8 Assetto del territorio ed edilizia abitativa</b>	0,00	0,00	0,00	0,00	0,00	0,00	0,00	0,00
<b>09 Missione 9 - Sviluppo sostenibile e tutela del territorio e dell'ambiente</b>								
01 Difesa del suolo	0,00	0,00	0,00	0,00	0,00	0,00	0,00	0,00

COMPOSIZIONE PER MISSIONI E PROGRAMMI DEL FONDO PLURIENNALE VINCOLATO  
DELL'ESERCIZIO 2019 DI RIFERIMENTO DEL BILANCIO

MISSIONI E PROGRAMMI	Fondo pluriennale vincolato al 31 dicembre dell'esercizio 2018	Spese impegnate negli esercizi precedenti con copertura costituita dal fondo pluriennale vincolato e imputate all'esercizio 2019	Quota del fondo pluriennale vincolato al 31 dicembre dell'esercizio 2018, non destinata ad essere utilizzata nell'esercizio 2019 e rinviata all'esercizio 2020 e successivi	Spese che si prevede di impegnare nell'esercizio 2019, con copertura costituita dal fondo pluriennale vincolato con imputazione agli esercizi:				Fondo pluriennale vincolato al 31 dicembre dell'esercizio 2019
				2020	2021	Anni successivi	Imputazione non ancora definita	
	(a)	(b)	(c)=(a)-(b)	(d)	(e)	(f)	(g)	(h)=(c)+(d)+(e)+(f)+(g)
<b>02</b> Tutela, valorizzazione e recupero ambientale	0,00	0,00	0,00	0,00	0,00	0,00	0,00	0,00
<b>03</b> Rifiuti	0,00	0,00	0,00	0,00	0,00	0,00	0,00	0,00
<b>04</b> Servizio idrico integrato	0,00	0,00	0,00	0,00	0,00	0,00	0,00	0,00
<b>05</b> Aree protette, parchi naturali, protezione naturalistica e forestazione	0,00	0,00	0,00	0,00	0,00	0,00	0,00	0,00
<b>06</b> Tutela e valorizzazione delle risorse idriche	0,00	0,00	0,00	0,00	0,00	0,00	0,00	0,00
<b>07</b> Sviluppo sostenibile territorio montano piccoli Comuni	0,00	0,00	0,00	0,00	0,00	0,00	0,00	0,00
<b>08</b> Qualità dell'aria e riduzione dell'inquinamento	0,00	0,00	0,00	0,00	0,00	0,00	0,00	0,00
<b>09</b> Politica regionale unitaria per lo sviluppo sostenibile e la tutela del territorio e l'ambiente (solo per le Regioni)	0,00	0,00	0,00	0,00	0,00	0,00	0,00	0,00
<b>Totale Missione 9 Sviluppo sostenibile e tutela del territorio e dell'ambiente</b>	0,00	0,00	0,00	0,00	0,00	0,00	0,00	0,00
<b>10 Missione 10 - Trasporti e diritto alla mobilità</b>								
<b>01</b> Trasporto ferroviario	0,00	0,00	0,00	0,00	0,00	0,00	0,00	0,00
<b>02</b> Trasporto pubblico locale	0,00	0,00	0,00	0,00	0,00	0,00	0,00	0,00
<b>03</b> Trasporto per vie d'acqua	0,00	0,00	0,00	0,00	0,00	0,00	0,00	0,00
<b>04</b> Altre modalità di trasporto	0,00	0,00	0,00	0,00	0,00	0,00	0,00	0,00
<b>05</b> Viabilità e infrastrutture stradali	0,00	0,00	0,00	0,00	0,00	0,00	0,00	0,00
<b>06</b> Politica regionale unitaria per i trasporti e il diritto alla mobilità' (solo per le Regioni)	0,00	0,00	0,00	0,00	0,00	0,00	0,00	0,00
<b>Totale Missione 10 Trasporti e diritto alla mobilità</b>	0,00	0,00	0,00	0,00	0,00	0,00	0,00	0,00
<b>11 Missione 11 - Soccorso civile</b>								

COMPOSIZIONE PER MISSIONI E PROGRAMMI DEL FONDO PLURIENNALE VINCOLATO  
DELL'ESERCIZIO 2019 DI RIFERIMENTO DEL BILANCIO

MISSIONI E PROGRAMMI	Fondo pluriennale vincolato al 31 dicembre dell'esercizio 2018	Spese impegnate negli esercizi precedenti con copertura costituita dal fondo pluriennale vincolato e imputate all'esercizio 2019	Quota del fondo pluriennale vincolato al 31 dicembre dell'esercizio 2018, non destinata ad essere utilizzata nell'esercizio 2019 e rinviata all'esercizio 2020 e successivi	Spese che si prevede di impegnare nell'esercizio 2019, con copertura costituita dal fondo pluriennale vincolato con imputazione agli esercizi:				Fondo pluriennale vincolato al 31 dicembre dell'esercizio 2019
				2020	2021	Anni successivi	Imputazione non ancora definita	
	(a)	(b)	(c)=(a)-(b)	(d)	(e)	(f)	(g)	(h)=(c)+(d)+(e)+(f)+(g)
<b>01</b> Sistema di protezione civile	0,00	0,00	0,00	0,00	0,00	0,00	0,00	0,00
<b>02</b> Interventi a seguito di calamità naturali	0,00	0,00	0,00	0,00	0,00	0,00	0,00	0,00
<b>03</b> Politica regionale unitaria per il soccorso e la protezione civile (solo per le Regioni)	0,00	0,00	0,00	0,00	0,00	0,00	0,00	0,00
<b>Totale Missione 11 Soccorso civile</b>	<b>0,00</b>	<b>0,00</b>	<b>0,00</b>	<b>0,00</b>	<b>0,00</b>	<b>0,00</b>	<b>0,00</b>	<b>0,00</b>
<b>12 Missione 12 - Diritti sociali, politiche sociali e famiglia</b>								
<b>01</b> Interventi per l'infanzia e i minori e per asili nido	0,00	0,00	0,00	0,00	0,00	0,00	0,00	0,00
<b>02</b> Interventi per la disabilità	0,00	0,00	0,00	0,00	0,00	0,00	0,00	0,00
<b>03</b> Interventi per gli anziani	0,00	0,00	0,00	0,00	0,00	0,00	0,00	0,00
<b>04</b> Interventi per soggetti a rischio di esclusione sociale	0,00	0,00	0,00	0,00	0,00	0,00	0,00	0,00
<b>05</b> Interventi per le famiglie	0,00	0,00	0,00	0,00	0,00	0,00	0,00	0,00
<b>06</b> Interventi per il diritto alla casa	0,00	0,00	0,00	0,00	0,00	0,00	0,00	0,00
<b>07</b> Programmazione e governo della rete dei servizi sociosanitari e sociali	0,00	0,00	0,00	0,00	0,00	0,00	0,00	0,00
<b>08</b> Cooperazione e associazionismo	0,00	0,00	0,00	0,00	0,00	0,00	0,00	0,00
<b>09</b> Servizio necroscopico e cimiteriale	0,00	0,00	0,00	0,00	0,00	0,00	0,00	0,00
<b>10</b> Politica regionale unitaria per i diritti sociali e la famiglia (solo per le Regioni)	0,00	0,00	0,00	0,00	0,00	0,00	0,00	0,00
<b>Totale Missione 12 Diritti sociali, politiche sociali e famiglia</b>	<b>0,00</b>	<b>0,00</b>	<b>0,00</b>	<b>0,00</b>	<b>0,00</b>	<b>0,00</b>	<b>0,00</b>	<b>0,00</b>
<b>13 Missione 13 - Tutela della salute</b>								
<b>01</b> Servizio sanitario regionale - finanziamento ordinario corrente per la garanzia dei LEA	0,00	0,00	0,00	0,00	0,00	0,00	0,00	0,00

COMPOSIZIONE PER MISSIONI E PROGRAMMI DEL FONDO PLURIENNALE VINCOLATO  
DELL'ESERCIZIO 2019 DI RIFERIMENTO DEL BILANCIO

MISSIONI E PROGRAMMI	Fondo pluriennale vincolato al 31 dicembre dell'esercizio 2018	Spese impegnate negli esercizi precedenti con copertura costituita dal fondo pluriennale vincolato e imputate all'esercizio 2019	Quota del fondo pluriennale vincolato al 31 dicembre dell'esercizio 2018, non destinata ad essere utilizzata nell'esercizio 2019 e rinviata all'esercizio 2020 e successivi	Spese che si prevede di impegnare nell'esercizio 2019, con copertura costituita dal fondo pluriennale vincolato con imputazione agli esercizi:				Fondo pluriennale vincolato al 31 dicembre dell'esercizio 2019
				2020	2021	Anni successivi	Imputazione non ancora definita	
	(a)	(b)	(c)=(a)-(b)	(d)	(e)	(f)	(g)	(h)=(c)+(d)+(e)+(f)+(g)
<b>02</b> Servizio sanitario regionale - finanziamento aggiuntivo corrente per livelli di assistenza superiori ai LEA	0,00	0,00	0,00	0,00	0,00	0,00	0,00	0,00
<b>03</b> Servizio sanitario regionale - finanziamento aggiuntivo corrente per la copertura dello squilibrio di bilancio corrente	0,00	0,00	0,00	0,00	0,00	0,00	0,00	0,00
<b>04</b> Servizio sanitario regionale - ripiano di disavanzi sanitari relativi ad esercizi pregressi	0,00	0,00	0,00	0,00	0,00	0,00	0,00	0,00
<b>05</b> Servizio sanitario regionale - investimenti sanitari	0,00	0,00	0,00	0,00	0,00	0,00	0,00	0,00
<b>06</b> Servizio sanitario regionale - restituzione maggiori gettiti SSN	0,00	0,00	0,00	0,00	0,00	0,00	0,00	0,00
<b>07</b> Ulteriori spese in materia sanitaria	0,00	0,00	0,00	0,00	0,00	0,00	0,00	0,00
<b>08</b> Politica regionale unitaria per la tutela della salute (solo per le Regioni)	0,00	0,00	0,00	0,00	0,00	0,00	0,00	0,00
<b>Totale Missione 13 Tutela della salute</b>	<b>0,00</b>	<b>0,00</b>	<b>0,00</b>	<b>0,00</b>	<b>0,00</b>	<b>0,00</b>	<b>0,00</b>	<b>0,00</b>
<b>14 Missione 14 - Sviluppo economico e competitività</b>								
<b>01</b> Industria, PMI e Artigianato	0,00	0,00	0,00	0,00	0,00	0,00	0,00	0,00
<b>02</b> Commercio - reti distributive - tutela dei consumatori	0,00	0,00	0,00	0,00	0,00	0,00	0,00	0,00
<b>03</b> Ricerca e innovazione	0,00	0,00	0,00	0,00	0,00	0,00	0,00	0,00
<b>04</b> Reti e altri servizi di pubblica utilità	0,00	0,00	0,00	0,00	0,00	0,00	0,00	0,00
<b>05</b> Politica regionale unitaria per lo sviluppo economico e la competitività (solo per le Regioni)	0,00	0,00	0,00	0,00	0,00	0,00	0,00	0,00
<b>Totale Missione 14 Sviluppo economico e competitività</b>	<b>0,00</b>	<b>0,00</b>	<b>0,00</b>	<b>0,00</b>	<b>0,00</b>	<b>0,00</b>	<b>0,00</b>	<b>0,00</b>
<b>15 Missione 15 - Politiche per il lavoro e la formazione professionale</b>								

COMPOSIZIONE PER MISSIONI E PROGRAMMI DEL FONDO PLURIENNALE VINCOLATO  
DELL'ESERCIZIO 2019 DI RIFERIMENTO DEL BILANCIO

MISSIONI E PROGRAMMI	Fondo pluriennale vincolato al 31 dicembre dell'esercizio 2018	Spese impegnate negli esercizi precedenti con copertura costituita dal fondo pluriennale vincolato e imputate all'esercizio 2019	Quota del fondo pluriennale vincolato al 31 dicembre dell'esercizio 2018, non destinata ad essere utilizzata nell'esercizio 2019 e rinviata all'esercizio 2020 e successivi	Spese che si prevede di impegnare nell'esercizio 2019, con copertura costituita dal fondo pluriennale vincolato con imputazione agli esercizi:				Fondo pluriennale vincolato al 31 dicembre dell'esercizio 2019
				2020	2021	Anni successivi	Imputazione non ancora definita	
	(a)	(b)	(c)=(a)-(b)	(d)	(e)	(f)	(g)	(h)=(c)+(d)+(e)+(f)+(g)
<b>01</b> Servizi per lo sviluppo del mercato del lavoro	0,00	0,00	0,00	0,00	0,00	0,00	0,00	0,00
<b>02</b> Formazione professionale	0,00	0,00	0,00	0,00	0,00	0,00	0,00	0,00
<b>03</b> Sostegno all'occupazione	0,00	0,00	0,00	0,00	0,00	0,00	0,00	0,00
<b>04</b> Politica regionale unitaria per il lavoro e la formazione professionale (solo per le Regioni)	0,00	0,00	0,00	0,00	0,00	0,00	0,00	0,00
<b>Totale Missione 15 Politiche per il lavoro e la formazione professionale</b>	<b>0,00</b>	<b>0,00</b>	<b>0,00</b>	<b>0,00</b>	<b>0,00</b>	<b>0,00</b>	<b>0,00</b>	<b>0,00</b>
<b>16 Missione 16 - Agricoltura, politiche agroalimentari e pesca</b>								
<b>01</b> Sviluppo del settore agricolo e del sistema agroalimentare	0,00	0,00	0,00	0,00	0,00	0,00	0,00	0,00
<b>02</b> Caccia e pesca	0,00	0,00	0,00	0,00	0,00	0,00	0,00	0,00
<b>03</b> Politica regionale unitaria per l'agricoltura, i sistemi agroalimentari, la caccia e la pesca (solo per le Regioni)	0,00	0,00	0,00	0,00	0,00	0,00	0,00	0,00
<b>Totale Missione 16 Agricoltura, politiche agroalimentari e pesca</b>	<b>0,00</b>	<b>0,00</b>	<b>0,00</b>	<b>0,00</b>	<b>0,00</b>	<b>0,00</b>	<b>0,00</b>	<b>0,00</b>
<b>17 Missione 17 - Energia e diversificazione delle fonti energetiche</b>								
<b>01</b> Fonti energetiche	0,00	0,00	0,00	0,00	0,00	0,00	0,00	0,00
<b>02</b> Politica regionale unitaria per l'energia e la diversificazione delle fonti energetiche (solo per le Regioni)	0,00	0,00	0,00	0,00	0,00	0,00	0,00	0,00
<b>Totale Missione 17 Energia e diversificazione delle fonti energetiche</b>	<b>0,00</b>	<b>0,00</b>	<b>0,00</b>	<b>0,00</b>	<b>0,00</b>	<b>0,00</b>	<b>0,00</b>	<b>0,00</b>
<b>18 Missione 18 - Relazioni con le altre autonomie territoriali e locali</b>								
<b>01</b> Relazioni finanziarie con le altre autonomie territoriali	0,00	0,00	0,00	0,00	0,00	0,00	0,00	0,00

COMPOSIZIONE PER MISSIONI E PROGRAMMI DEL FONDO PLURIENNALE VINCOLATO  
DELL'ESERCIZIO 2019 DI RIFERIMENTO DEL BILANCIO

MISSIONI E PROGRAMMI	Fondo pluriennale vincolato al 31 dicembre dell'esercizio 2018	Spese impegnate negli esercizi precedenti con copertura costituita dal fondo pluriennale vincolato e imputate all'esercizio 2019	Quota del fondo pluriennale vincolato al 31 dicembre dell'esercizio 2018, non destinata ad essere utilizzata nell'esercizio 2019 e rinviata all'esercizio 2020 e successivi	Spese che si prevede di impegnare nell'esercizio 2019, con copertura costituita dal fondo pluriennale vincolato con imputazione agli esercizi:				Fondo pluriennale vincolato al 31 dicembre dell'esercizio 2019
				2020	2021	Anni successivi	Imputazione non ancora definita	
	(a)	(b)	(c)=(a)-(b)	(d)	(e)	(f)	(g)	(h)=(c)+(d)+(e)+(f)+(g)
02 Politica regionale unitaria per le relazioni con le altre autonomie locali (solo per le Regioni)	0,00	0,00	0,00	0,00	0,00	0,00	0,00	0,00
<b>Totale Missione 18 Relazioni con le altre autonomie territoriali e locali</b>	0,00	0,00	0,00	0,00	0,00	0,00	0,00	0,00
<b>19 Missione 19 - Relazioni internazionali</b>								
01 Relazioni internazionali e Cooperazione allo sviluppo	0,00	0,00	0,00	0,00	0,00	0,00	0,00	0,00
02 Cooperazione territoriale	0,00	0,00	0,00	0,00	0,00	0,00	0,00	0,00
<b>Totale Missione 19 Relazioni internazionali</b>	0,00	0,00	0,00	0,00	0,00	0,00	0,00	0,00
<b>TOTALE</b>	0,00	0,00	0,00	0,00	0,00	0,00	0,00	0,00

- (a) L'importo "TOTALE" dell'ultima riga corrisponde alla somma delle due voci "Fondo pluriennale di parte corrente" e "Fondo pluriennale in c/capitale" iscritte in entrata del bilancio di previsione dell'esercizio 2019. In ciascuna riga, in corrispondenza di ciascun programma di spesa, indicare la stima degli impegni che si prevede di assumere alla data del 31 dicembre dell'esercizio in corso di gestione imputati agli esercizi successivi finanziati dal fondo pluriennale vincolato (sono compresi anche gli impegni assunti negli esercizi precedenti con imputazione agli esercizi successivi) o, se tale stima non risulti possibile, l'importo delle previsioni definitive di spesa del fondo pluriennale vincolato del bilancio dell'esercizio in corso di gestione. Se il bilancio di previsione è approvato dopo il 31 dicembre, indicare l'importo degli impegni assunti negli esercizi precedenti con imputazione agli esercizi successivi determinato sulla base di dati di preconsuntivo. Nel bilancio di previsione dell'esercizio di entrata in vigore della riforma tale importo è pari a 0, a meno che il bilancio non sia approvato dopo il riaccertamento straordinario dei residui. In tal caso indicare l'importo del fondo pluriennale vincolato determinato in tale occasione.
- (b) Indicare l'importo presunto alla data del 31 dicembre 2018 delle spese impegnate negli esercizi precedenti all'esercizio 2019, con copertura costituita dal fondo pluriennale vincolato, imputate all'esercizio 2019. Nel primo esercizio di entrata in vigore della riforma, se il bilancio di previsione è approvato dopo il riaccertamento straordinario dei residui, indicare la differenza tra i residui passivi cancellati e reimputati all'esercizio 2019 e i residui attivi cancellati e reimputati all'esercizio 2019 in occasione del riaccertamento straordinario dei residui.
- (g) Risulta possibile stanziare nel bilancio di previsione annuale e pluriennale il fondo pluriennale vincolato anche nel caso di investimenti per i quali non risulta motivatamente possibile individuare l'esigibilità della spesa. Le cause che non hanno reso ancora possibile porre in essere la programmazione necessaria per definire il cronoprogramma della spesa sono dettagliatamente indicate nella Nota integrativa al bilancio. In caso di mancato impegno gli stanziamenti di tale colonna vanno in economia.
- (h) Per ciascuna riga, indicare l'importo delle previsioni di spesa relative al fondo pluriennale vincolato stanziate nel bilancio di previsione dell'esercizio 2019. L'importo della voce "Totale" dell'ultima riga corrisponde al totale del fondo pluriennale stanziato in spesa nel bilancio di previsione dell'esercizio 2019 e alla somma delle prime due voci iscritte in entrata del bilancio di previsione dell'esercizio 2020, al netto della voce "Totale missioni" della colonna (g).



COMPOSIZIONE PER MISSIONI E PROGRAMMI DEL FONDO PLURIENNALE VINCOLATO  
DELL'ESERCIZIO 2020 DI RIFERIMENTO DEL BILANCIO

MISSIONI E PROGRAMMI	Fondo pluriennale vincolato al 31 dicembre dell'esercizio 2019	Spese impegnate negli esercizi precedenti con copertura costituita dal fondo pluriennale vincolato e imputate all'esercizio 2020	Quota del fondo pluriennale vincolato al 31 dicembre dell'esercizio 2019, non destinata ad essere utilizzata nell'esercizio 2020 e rinviata all'esercizio 2021 e successivi	Spese che si prevede di impegnare nell'esercizio 2020, con copertura costituita dal fondo pluriennale vincolato con imputazione agli esercizi:				Fondo pluriennale vincolato al 31 dicembre dell'esercizio 2020
				2021	2022	Anni successivi	Imputazione non ancora definita	
	(a)	(b)	(c)=(a)-(b)	(d)	(e)	(f)	(g)	(h)=(c)+(d)+(e)+(f)+(g)
<b>01 Missione 1 - Servizi istituzionali, generali e di gestione</b>								
01 Organi istituzionali	0,00	0,00	0,00	0,00	0,00	0,00	0,00	0,00
02 Segreteria generale	0,00	0,00	0,00	0,00	0,00	0,00	0,00	0,00
03 Gestione economica, finanziaria, programmazione e provveditorato	0,00	0,00	0,00	0,00	0,00	0,00	0,00	0,00
04 Gestione delle entrate tributarie e servizi fiscali	0,00	0,00	0,00	0,00	0,00	0,00	0,00	0,00
05 Gestione dei beni demaniali e patrimoniali	0,00	0,00	0,00	0,00	0,00	0,00	0,00	0,00
06 Ufficio tecnico	0,00	0,00	0,00	0,00	0,00	0,00	0,00	0,00
07 Elezioni e consultazioni popolari - Anagrafe e stato civile	0,00	0,00	0,00	0,00	0,00	0,00	0,00	0,00
08 Statistica e sistemi informativi	0,00	0,00	0,00	0,00	0,00	0,00	0,00	0,00
09 Assistenza tecnico-amministrativa agli enti locali	0,00	0,00	0,00	0,00	0,00	0,00	0,00	0,00
10 Risorse umane	0,00	0,00	0,00	0,00	0,00	0,00	0,00	0,00
11 Altri servizi generali	0,00	0,00	0,00	0,00	0,00	0,00	0,00	0,00
12 Politica regionale unitaria per i servizi istituzionali, generali e di gestione (solo per le Regioni)	0,00	0,00	0,00	0,00	0,00	0,00	0,00	0,00
<b>Totale Missione 1 Servizi istituzionali, generali e di gestione</b>	<b>0,00</b>	<b>0,00</b>	<b>0,00</b>	<b>0,00</b>	<b>0,00</b>	<b>0,00</b>	<b>0,00</b>	<b>0,00</b>
<b>02 Missione 2 - Giustizia</b>								
01 Uffici giudiziari	0,00	0,00	0,00	0,00	0,00	0,00	0,00	0,00
02 Casa circondariale e altri servizi	0,00	0,00	0,00	0,00	0,00	0,00	0,00	0,00
03 Politica regionale unitaria per la giustizia (solo per le Regioni)	0,00	0,00	0,00	0,00	0,00	0,00	0,00	0,00
<b>Totale Missione 2 Giustizia</b>	<b>0,00</b>	<b>0,00</b>	<b>0,00</b>	<b>0,00</b>	<b>0,00</b>	<b>0,00</b>	<b>0,00</b>	<b>0,00</b>
<b>03 Missione 3 - Ordine pubblico e sicurezza</b>								

COMPOSIZIONE PER MISSIONI E PROGRAMMI DEL FONDO PLURIENNALE VINCOLATO  
DELL'ESERCIZIO 2020 DI RIFERIMENTO DEL BILANCIO

MISSIONI E PROGRAMMI	Fondo pluriennale vincolato al 31 dicembre dell'esercizio 2019	Spese impegnate negli esercizi precedenti con copertura costituita dal fondo pluriennale vincolato e imputate all'esercizio 2020	Quota del fondo pluriennale vincolato al 31 dicembre dell'esercizio 2019, non destinata ad essere utilizzata nell'esercizio 2020 e rinviata all'esercizio 2021 e successivi	Spese che si prevede di impegnare nell'esercizio 2020, con copertura costituita dal fondo pluriennale vincolato con imputazione agli esercizi:				Fondo pluriennale vincolato al 31 dicembre dell'esercizio 2020
				2021	2022	Anni successivi	Imputazione non ancora definita	
	(a)	(b)	(c)=(a)-(b)	(d)	(e)	(f)	(g)	(h)=(c)+(d)+(e)+(f)+(g)
<b>01</b> Polizia locale e amministrativa	0,00	0,00	0,00	0,00	0,00	0,00	0,00	0,00
<b>02</b> Sistema integrato di sicurezza urbana	0,00	0,00	0,00	0,00	0,00	0,00	0,00	0,00
<b>03</b> Politica regionale unitaria per l'ordine pubblico e la sicurezza (solo per le Regioni)	0,00	0,00	0,00	0,00	0,00	0,00	0,00	0,00
<b>Totale Missione 3 Ordine pubblico e sicurezza</b>	<b>0,00</b>	<b>0,00</b>	<b>0,00</b>	<b>0,00</b>	<b>0,00</b>	<b>0,00</b>	<b>0,00</b>	<b>0,00</b>
<b>04 Missione 4 - Istruzione e diritto allo studio</b>								
<b>01</b> Istruzione prescolastica	0,00	0,00	0,00	0,00	0,00	0,00	0,00	0,00
<b>02</b> Altri ordini di istruzione non universitaria	0,00	0,00	0,00	0,00	0,00	0,00	0,00	0,00
<b>03</b> Edilizia scolastica (solo per le Regioni)	0,00	0,00	0,00	0,00	0,00	0,00	0,00	0,00
<b>04</b> Istruzione universitaria	0,00	0,00	0,00	0,00	0,00	0,00	0,00	0,00
<b>05</b> Istruzione tecnica superiore	0,00	0,00	0,00	0,00	0,00	0,00	0,00	0,00
<b>06</b> Servizi ausiliari all'istruzione	0,00	0,00	0,00	0,00	0,00	0,00	0,00	0,00
<b>07</b> Diritto allo studio	0,00	0,00	0,00	0,00	0,00	0,00	0,00	0,00
<b>08</b> Politica regionale unitaria per l'istruzione e il diritto allo studio (solo per le Regioni)	0,00	0,00	0,00	0,00	0,00	0,00	0,00	0,00
<b>Totale Missione 4 Istruzione e diritto allo studio</b>	<b>0,00</b>	<b>0,00</b>	<b>0,00</b>	<b>0,00</b>	<b>0,00</b>	<b>0,00</b>	<b>0,00</b>	<b>0,00</b>
<b>05 Missione 5 - Tutela e valorizzazione dei beni e delle attività culturali</b>								
<b>01</b> Valorizzazione dei beni di interesse storico	0,00	0,00	0,00	0,00	0,00	0,00	0,00	0,00
<b>02</b> Attività culturali e interventi diversi nel settore culturale	0,00	0,00	0,00	0,00	0,00	0,00	0,00	0,00
<b>03</b> Politica regionale unitaria per la tutela dei beni e delle attività culturali (solo per le Regioni)	0,00	0,00	0,00	0,00	0,00	0,00	0,00	0,00

COMPOSIZIONE PER MISSIONI E PROGRAMMI DEL FONDO PLURIENNALE VINCOLATO  
DELL'ESERCIZIO 2020 DI RIFERIMENTO DEL BILANCIO

MISSIONI E PROGRAMMI	Fondo pluriennale vincolato al 31 dicembre dell'esercizio 2019	Spese impegnate negli esercizi precedenti con copertura costituita dal fondo pluriennale vincolato e imputate all'esercizio 2020	Quota del fondo pluriennale vincolato al 31 dicembre dell'esercizio 2019, non destinata ad essere utilizzata nell'esercizio 2020 e rinviata all'esercizio 2021 e successivi	Spese che si prevede di impegnare nell'esercizio 2020, con copertura costituita dal fondo pluriennale vincolato con imputazione agli esercizi:				Fondo pluriennale vincolato al 31 dicembre dell'esercizio 2020
				2021	2022	Anni successivi	Imputazione non ancora definita	
	(a)	(b)	(c)=(a)-(b)	(d)	(e)	(f)	(g)	(h)=(c)+(d)+(e)+(f)+(g)
<b>Totale Missione 5 Tutela e valorizzazione dei beni e delle attività culturali</b>	0,00	0,00	0,00	0,00	0,00	0,00	0,00	0,00
<b>06 Missione 6 - Politiche giovanili, sport e tempo libero</b>								
01 Sport e tempo libero	0,00	0,00	0,00	0,00	0,00	0,00	0,00	0,00
02 Giovani	0,00	0,00	0,00	0,00	0,00	0,00	0,00	0,00
03 Politica regionale unitaria per i giovani, lo sport e il tempo libero (solo per le Regioni)	0,00	0,00	0,00	0,00	0,00	0,00	0,00	0,00
<b>Totale Missione 6 Politiche giovanili, sport e tempo libero</b>	0,00	0,00	0,00	0,00	0,00	0,00	0,00	0,00
<b>07 Missione 7 - Turismo</b>								
01 Sviluppo e valorizzazione del turismo	0,00	0,00	0,00	0,00	0,00	0,00	0,00	0,00
02 Politica regionale unitaria per il turismo (solo per le Regioni)	0,00	0,00	0,00	0,00	0,00	0,00	0,00	0,00
<b>Totale Missione 7 Turismo</b>	0,00	0,00	0,00	0,00	0,00	0,00	0,00	0,00
<b>08 Missione 8 - Assetto del territorio ed edilizia abitativa</b>								
01 Urbanistica e assetto del territorio	0,00	0,00	0,00	0,00	0,00	0,00	0,00	0,00
02 Edilizia residenziale pubblica e locale e piani di edilizia economico-popolare	0,00	0,00	0,00	0,00	0,00	0,00	0,00	0,00
03 Politica regionale unitaria per l'assetto del territorio e l'edilizia abitativa (solo per le Regioni)	0,00	0,00	0,00	0,00	0,00	0,00	0,00	0,00
<b>Totale Missione 8 Assetto del territorio ed edilizia abitativa</b>	0,00	0,00	0,00	0,00	0,00	0,00	0,00	0,00
<b>09 Missione 9 - Sviluppo sostenibile e tutela del territorio e dell'ambiente</b>								
01 Difesa del suolo	0,00	0,00	0,00	0,00	0,00	0,00	0,00	0,00

COMPOSIZIONE PER MISSIONI E PROGRAMMI DEL FONDO PLURIENNALE VINCOLATO  
DELL'ESERCIZIO 2020 DI RIFERIMENTO DEL BILANCIO

MISSIONI E PROGRAMMI	Fondo pluriennale vincolato al 31 dicembre dell'esercizio 2019	Spese impegnate negli esercizi precedenti con copertura costituita dal fondo pluriennale vincolato e imputate all'esercizio 2020	Quota del fondo pluriennale vincolato al 31 dicembre dell'esercizio 2019, non destinata ad essere utilizzata nell'esercizio 2020 e rinviata all'esercizio 2021 e successivi	Spese che si prevede di impegnare nell'esercizio 2020, con copertura costituita dal fondo pluriennale vincolato con imputazione agli esercizi:				Fondo pluriennale vincolato al 31 dicembre dell'esercizio 2020
				2021	2022	Anni successivi	Imputazione non ancora definita	
	(a)	(b)	(c)=(a)-(b)	(d)	(e)	(f)	(g)	(h)=(c)+(d)+(e)+(f)+(g)
<b>02</b> Tutela, valorizzazione e recupero ambientale	0,00	0,00	0,00	0,00	0,00	0,00	0,00	0,00
<b>03</b> Rifiuti	0,00	0,00	0,00	0,00	0,00	0,00	0,00	0,00
<b>04</b> Servizio idrico integrato	0,00	0,00	0,00	0,00	0,00	0,00	0,00	0,00
<b>05</b> Aree protette, parchi naturali, protezione naturalistica e forestazione	0,00	0,00	0,00	0,00	0,00	0,00	0,00	0,00
<b>06</b> Tutela e valorizzazione delle risorse idriche	0,00	0,00	0,00	0,00	0,00	0,00	0,00	0,00
<b>07</b> Sviluppo sostenibile territorio montano piccoli Comuni	0,00	0,00	0,00	0,00	0,00	0,00	0,00	0,00
<b>08</b> Qualità dell'aria e riduzione dell'inquinamento	0,00	0,00	0,00	0,00	0,00	0,00	0,00	0,00
<b>09</b> Politica regionale unitaria per lo sviluppo sostenibile e la tutela del territorio e l'ambiente (solo per le Regioni)	0,00	0,00	0,00	0,00	0,00	0,00	0,00	0,00
<b>Totale Missione 9 Sviluppo sostenibile e tutela del territorio e dell'ambiente</b>	0,00	0,00	0,00	0,00	0,00	0,00	0,00	0,00
<b>10 Missione 10 - Trasporti e diritto alla mobilità</b>								
<b>01</b> Trasporto ferroviario	0,00	0,00	0,00	0,00	0,00	0,00	0,00	0,00
<b>02</b> Trasporto pubblico locale	0,00	0,00	0,00	0,00	0,00	0,00	0,00	0,00
<b>03</b> Trasporto per vie d'acqua	0,00	0,00	0,00	0,00	0,00	0,00	0,00	0,00
<b>04</b> Altre modalità di trasporto	0,00	0,00	0,00	0,00	0,00	0,00	0,00	0,00
<b>05</b> Viabilità e infrastrutture stradali	0,00	0,00	0,00	0,00	0,00	0,00	0,00	0,00
<b>06</b> Politica regionale unitaria per i trasporti e il diritto alla mobilità' (solo per le Regioni)	0,00	0,00	0,00	0,00	0,00	0,00	0,00	0,00
<b>Totale Missione 10 Trasporti e diritto alla mobilità</b>	0,00	0,00	0,00	0,00	0,00	0,00	0,00	0,00
<b>11 Missione 11 - Soccorso civile</b>								

COMPOSIZIONE PER MISSIONI E PROGRAMMI DEL FONDO PLURIENNALE VINCOLATO  
DELL'ESERCIZIO 2020 DI RIFERIMENTO DEL BILANCIO

MISSIONI E PROGRAMMI	Fondo pluriennale vincolato al 31 dicembre dell'esercizio 2019	Spese impegnate negli esercizi precedenti con copertura costituita dal fondo pluriennale vincolato e imputate all'esercizio 2020	Quota del fondo pluriennale vincolato al 31 dicembre dell'esercizio 2019, non destinata ad essere utilizzata nell'esercizio 2020 e rinviata all'esercizio 2021 e successivi	Spese che si prevede di impegnare nell'esercizio 2020, con copertura costituita dal fondo pluriennale vincolato con imputazione agli esercizi:				Fondo pluriennale vincolato al 31 dicembre dell'esercizio 2020
				2021	2022	Anni successivi	Imputazione non ancora definita	
	(a)	(b)	(c)=(a)-(b)	(d)	(e)	(f)	(g)	(h)=(c)+(d)+(e)+(f)+(g)
<b>01</b> Sistema di protezione civile	0,00	0,00	0,00	0,00	0,00	0,00	0,00	0,00
<b>02</b> Interventi a seguito di calamità naturali	0,00	0,00	0,00	0,00	0,00	0,00	0,00	0,00
<b>03</b> Politica regionale unitaria per il soccorso e la protezione civile (solo per le Regioni)	0,00	0,00	0,00	0,00	0,00	0,00	0,00	0,00
<b>Totale Missione 11 Soccorso civile</b>	<b>0,00</b>	<b>0,00</b>	<b>0,00</b>	<b>0,00</b>	<b>0,00</b>	<b>0,00</b>	<b>0,00</b>	<b>0,00</b>
<b>12 Missione 12 - Diritti sociali, politiche sociali e famiglia</b>								
<b>01</b> Interventi per l'infanzia e i minori e per asili nido	0,00	0,00	0,00	0,00	0,00	0,00	0,00	0,00
<b>02</b> Interventi per la disabilità	0,00	0,00	0,00	0,00	0,00	0,00	0,00	0,00
<b>03</b> Interventi per gli anziani	0,00	0,00	0,00	0,00	0,00	0,00	0,00	0,00
<b>04</b> Interventi per soggetti a rischio di esclusione sociale	0,00	0,00	0,00	0,00	0,00	0,00	0,00	0,00
<b>05</b> Interventi per le famiglie	0,00	0,00	0,00	0,00	0,00	0,00	0,00	0,00
<b>06</b> Interventi per il diritto alla casa	0,00	0,00	0,00	0,00	0,00	0,00	0,00	0,00
<b>07</b> Programmazione e governo della rete dei servizi sociosanitari e sociali	0,00	0,00	0,00	0,00	0,00	0,00	0,00	0,00
<b>08</b> Cooperazione e associazionismo	0,00	0,00	0,00	0,00	0,00	0,00	0,00	0,00
<b>09</b> Servizio necroscopico e cimiteriale	0,00	0,00	0,00	0,00	0,00	0,00	0,00	0,00
<b>10</b> Politica regionale unitaria per i diritti sociali e la famiglia (solo per le Regioni)	0,00	0,00	0,00	0,00	0,00	0,00	0,00	0,00
<b>Totale Missione 12 Diritti sociali, politiche sociali e famiglia</b>	<b>0,00</b>	<b>0,00</b>	<b>0,00</b>	<b>0,00</b>	<b>0,00</b>	<b>0,00</b>	<b>0,00</b>	<b>0,00</b>
<b>13 Missione 13 - Tutela della salute</b>								
<b>01</b> Servizio sanitario regionale - finanziamento ordinario corrente per la garanzia dei LEA	0,00	0,00	0,00	0,00	0,00	0,00	0,00	0,00

COMPOSIZIONE PER MISSIONI E PROGRAMMI DEL FONDO PLURIENNALE VINCOLATO  
DELL'ESERCIZIO 2020 DI RIFERIMENTO DEL BILANCIO

MISSIONI E PROGRAMMI	Fondo pluriennale vincolato al 31 dicembre dell'esercizio 2019	Spese impegnate negli esercizi precedenti con copertura costituita dal fondo pluriennale vincolato e imputate all'esercizio 2020	Quota del fondo pluriennale vincolato al 31 dicembre dell'esercizio 2019, non destinata ad essere utilizzata nell'esercizio 2020 e rinviata all'esercizio 2021 e successivi	Spese che si prevede di impegnare nell'esercizio 2020, con copertura costituita dal fondo pluriennale vincolato con imputazione agli esercizi:				Fondo pluriennale vincolato al 31 dicembre dell'esercizio 2020
				2021	2022	Anni successivi	Imputazione non ancora definita	
	(a)	(b)	(c)=(a)-(b)	(d)	(e)	(f)	(g)	(h)=(c)+(d)+(e)+(f)+(g)
<b>02</b> Servizio sanitario regionale - finanziamento aggiuntivo corrente per livelli di assistenza superiori ai LEA	0,00	0,00	0,00	0,00	0,00	0,00	0,00	0,00
<b>03</b> Servizio sanitario regionale - finanziamento aggiuntivo corrente per la copertura dello squilibrio di bilancio corrente	0,00	0,00	0,00	0,00	0,00	0,00	0,00	0,00
<b>04</b> Servizio sanitario regionale - ripiano di disavanzi sanitari relativi ad esercizi pregressi	0,00	0,00	0,00	0,00	0,00	0,00	0,00	0,00
<b>05</b> Servizio sanitario regionale - investimenti sanitari	0,00	0,00	0,00	0,00	0,00	0,00	0,00	0,00
<b>06</b> Servizio sanitario regionale - restituzione maggiori gettiti SSN	0,00	0,00	0,00	0,00	0,00	0,00	0,00	0,00
<b>07</b> Ulteriori spese in materia sanitaria	0,00	0,00	0,00	0,00	0,00	0,00	0,00	0,00
<b>08</b> Politica regionale unitaria per la tutela della salute (solo per le Regioni)	0,00	0,00	0,00	0,00	0,00	0,00	0,00	0,00
<b>Totale Missione 13 Tutela della salute</b>	<b>0,00</b>	<b>0,00</b>	<b>0,00</b>	<b>0,00</b>	<b>0,00</b>	<b>0,00</b>	<b>0,00</b>	<b>0,00</b>
<b>14 Missione 14 - Sviluppo economico e competitività</b>								
<b>01</b> Industria, PMI e Artigianato	0,00	0,00	0,00	0,00	0,00	0,00	0,00	0,00
<b>02</b> Commercio - reti distributive - tutela dei consumatori	0,00	0,00	0,00	0,00	0,00	0,00	0,00	0,00
<b>03</b> Ricerca e innovazione	0,00	0,00	0,00	0,00	0,00	0,00	0,00	0,00
<b>04</b> Reti e altri servizi di pubblica utilità	0,00	0,00	0,00	0,00	0,00	0,00	0,00	0,00
<b>05</b> Politica regionale unitaria per lo sviluppo economico e la competitività (solo per le Regioni)	0,00	0,00	0,00	0,00	0,00	0,00	0,00	0,00
<b>Totale Missione 14 Sviluppo economico e competitività</b>	<b>0,00</b>	<b>0,00</b>	<b>0,00</b>	<b>0,00</b>	<b>0,00</b>	<b>0,00</b>	<b>0,00</b>	<b>0,00</b>
<b>15 Missione 15 - Politiche per il lavoro e la formazione professionale</b>								

COMPOSIZIONE PER MISSIONI E PROGRAMMI DEL FONDO PLURIENNALE VINCOLATO  
DELL'ESERCIZIO 2020 DI RIFERIMENTO DEL BILANCIO

MISSIONI E PROGRAMMI	Fondo pluriennale vincolato al 31 dicembre dell'esercizio 2019	Spese impegnate negli esercizi precedenti con copertura costituita dal fondo pluriennale vincolato e imputate all'esercizio 2020	Quota del fondo pluriennale vincolato al 31 dicembre dell'esercizio 2019, non destinata ad essere utilizzata nell'esercizio 2020 e rinviata all'esercizio 2021 e successivi	Spese che si prevede di impegnare nell'esercizio 2020, con copertura costituita dal fondo pluriennale vincolato con imputazione agli esercizi:				Fondo pluriennale vincolato al 31 dicembre dell'esercizio 2020
				2021	2022	Anni successivi	Imputazione non ancora definita	
	(a)	(b)	(c)=(a)-(b)	(d)	(e)	(f)	(g)	(h)=(c)+(d)+(e)+(f)+(g)
<b>01</b> Servizi per lo sviluppo del mercato del lavoro	0,00	0,00	0,00	0,00	0,00	0,00	0,00	0,00
<b>02</b> Formazione professionale	0,00	0,00	0,00	0,00	0,00	0,00	0,00	0,00
<b>03</b> Sostegno all'occupazione	0,00	0,00	0,00	0,00	0,00	0,00	0,00	0,00
<b>04</b> Politica regionale unitaria per il lavoro e la formazione professionale (solo per le Regioni)	0,00	0,00	0,00	0,00	0,00	0,00	0,00	0,00
<b>Totale Missione 15 Politiche per il lavoro e la formazione professionale</b>	<b>0,00</b>	<b>0,00</b>	<b>0,00</b>	<b>0,00</b>	<b>0,00</b>	<b>0,00</b>	<b>0,00</b>	<b>0,00</b>
<b>16 Missione 16 - Agricoltura, politiche agroalimentari e pesca</b>								
<b>01</b> Sviluppo del settore agricolo e del sistema agroalimentare	0,00	0,00	0,00	0,00	0,00	0,00	0,00	0,00
<b>02</b> Caccia e pesca	0,00	0,00	0,00	0,00	0,00	0,00	0,00	0,00
<b>03</b> Politica regionale unitaria per l'agricoltura, i sistemi agroalimentari, la caccia e la pesca (solo per le Regioni)	0,00	0,00	0,00	0,00	0,00	0,00	0,00	0,00
<b>Totale Missione 16 Agricoltura, politiche agroalimentari e pesca</b>	<b>0,00</b>	<b>0,00</b>	<b>0,00</b>	<b>0,00</b>	<b>0,00</b>	<b>0,00</b>	<b>0,00</b>	<b>0,00</b>
<b>17 Missione 17 - Energia e diversificazione delle fonti energetiche</b>								
<b>01</b> Fonti energetiche	0,00	0,00	0,00	0,00	0,00	0,00	0,00	0,00
<b>02</b> Politica regionale unitaria per l'energia e la diversificazione delle fonti energetiche (solo per le Regioni)	0,00	0,00	0,00	0,00	0,00	0,00	0,00	0,00
<b>Totale Missione 17 Energia e diversificazione delle fonti energetiche</b>	<b>0,00</b>	<b>0,00</b>	<b>0,00</b>	<b>0,00</b>	<b>0,00</b>	<b>0,00</b>	<b>0,00</b>	<b>0,00</b>
<b>18 Missione 18 - Relazioni con le altre autonomie territoriali e locali</b>								
<b>01</b> Relazioni finanziarie con le altre autonomie territoriali	0,00	0,00	0,00	0,00	0,00	0,00	0,00	0,00

COMPOSIZIONE PER MISSIONI E PROGRAMMI DEL FONDO PLURIENNALE VINCOLATO  
DELL'ESERCIZIO 2020 DI RIFERIMENTO DEL BILANCIO

MISSIONI E PROGRAMMI	Fondo pluriennale vincolato al 31 dicembre dell'esercizio 2019	Spese impegnate negli esercizi precedenti con copertura costituita dal fondo pluriennale vincolato e imputate all'esercizio 2020	Quota del fondo pluriennale vincolato al 31 dicembre dell'esercizio 2019, non destinata ad essere utilizzata nell'esercizio 2020 e rinviata all'esercizio 2021 e successivi	Spese che si prevede di impegnare nell'esercizio 2020, con copertura costituita dal fondo pluriennale vincolato con imputazione agli esercizi:				Fondo pluriennale vincolato al 31 dicembre dell'esercizio 2020
				2021	2022	Anni successivi	Imputazione non ancora definita	
	(a)	(b)	(c)=(a)-(b)	(d)	(e)	(f)	(g)	(h)=(c)+(d)+(e)+(f)+(g)
02 Politica regionale unitaria per le relazioni con le altre autonomie locali (solo per le Regioni)	0,00	0,00	0,00	0,00	0,00	0,00	0,00	0,00
<b>Totale Missione 18 Relazioni con le altre autonomie territoriali e locali</b>	0,00	0,00	0,00	0,00	0,00	0,00	0,00	0,00
<b>19 Missione 19 - Relazioni internazionali</b>								
01 Relazioni internazionali e Cooperazione allo sviluppo	0,00	0,00	0,00	0,00	0,00	0,00	0,00	0,00
02 Cooperazione territoriale	0,00	0,00	0,00	0,00	0,00	0,00	0,00	0,00
<b>Totale Missione 19 Relazioni internazionali</b>	0,00	0,00	0,00	0,00	0,00	0,00	0,00	0,00
<b>TOTALE</b>	0,00	0,00	0,00	0,00	0,00	0,00	0,00	0,00

- (a) L'importo "TOTALE" dell'ultima riga corrisponde alla somma delle due voci "Fondo pluriennale di parte corrente" e "Fondo pluriennale in c/capitale" iscritte in entrata del bilancio di previsione dell'esercizio 2020. In ciascuna riga, in corrispondenza di ciascun programma di spesa, indicare la stima degli impegni che si prevede di assumere alla data del 31 dicembre dell'esercizio in corso di gestione imputati agli esercizi successivi finanziati dal fondo pluriennale vincolato (sono compresi anche gli impegni assunti negli esercizi precedenti con imputazione agli esercizi successivi) o, se tale stima non risulti possibile, l'importo delle previsioni definitive di spesa del fondo pluriennale vincolato del bilancio dell'esercizio in corso di gestione. Se il bilancio di previsione è approvato dopo il 31 dicembre, indicare l'importo degli impegni assunti negli esercizi precedenti con imputazione agli esercizi successivi determinato sulla base di dati di preconsuntivo. Nel bilancio di previsione dell'esercizio di entrata in vigore della riforma tale importo è pari a 0, a meno che il bilancio non sia approvato dopo il riaccertamento straordinario dei residui. In tal caso indicare l'importo del fondo pluriennale vincolato determinato in tale occasione.
- (b) Indicare l'importo presunto alla data del 31 dicembre 2019 delle spese impegnate negli esercizi precedenti all'esercizio 2020, con copertura costituita dal fondo pluriennale vincolato, imputate all'esercizio 2020. Nel primo esercizio di entrata in vigore della riforma, se il bilancio di previsione è approvato dopo il riaccertamento straordinario dei residui, indicare la differenza tra i residui passivi cancellati e reimputati all'esercizio 2020 e i residui attivi cancellati e reimputati all'esercizio 2020 in occasione del riaccertamento straordinario dei residui.
- (g) Risulta possibile stanziare nel bilancio di previsione annuale e pluriennale il fondo pluriennale vincolato anche nel caso di investimenti per i quali non risulta motivatamente possibile individuare l'esigibilità della spesa. Le cause che non hanno reso ancora possibile porre in essere la programmazione necessaria per definire il cronoprogramma della spesa sono dettagliatamente indicate nella Nota integrativa al bilancio. In caso di mancato impegno gli stanziamenti di tale colonna vanno in economia.
- (h) Per ciascuna riga, indicare l'importo delle previsioni di spesa relative al fondo pluriennale vincolato stanziate nel bilancio di previsione dell'esercizio 2020. L'importo della voce "Totale" dell'ultima riga corrisponde al totale del fondo pluriennale stanziato in spesa nel bilancio di previsione dell'esercizio 2020 e alla somma delle prime due voci iscritte in entrata del bilancio di previsione dell'esercizio 2021, al netto della voce "Totale missioni" della colonna (g).



COMPOSIZIONE PER MISSIONI E PROGRAMMI DEL FONDO PLURIENNALE VINCOLATO  
DELL'ESERCIZIO 2021 DI RIFERIMENTO DEL BILANCIO

MISSIONI E PROGRAMMI	Fondo pluriennale vincolato al 31 dicembre dell'esercizio 2020	Spese impegnate negli esercizi precedenti con copertura costituita dal fondo pluriennale vincolato e imputate all'esercizio 2021	Quota del fondo pluriennale vincolato al 31 dicembre dell'esercizio 2020, non destinata ad essere utilizzata nell'esercizio 2021 e rinviata all'esercizio 2022 e successivi	Spese che si prevede di impegnare nell'esercizio 2021, con copertura costituita dal fondo pluriennale vincolato con imputazione agli esercizi:				Fondo pluriennale vincolato al 31 dicembre dell'esercizio 2021
				2022	2023	Anni successivi	Imputazione non ancora definita	
	(a)	(b)	(c)=(a)-(b)	(d)	(e)	(f)	(g)	(h)=(c)+(d)+(e)+(f)+(g)
<b>01 Missione 1 - Servizi istituzionali, generali e di gestione</b>								
01 Organi istituzionali	0,00	0,00	0,00	0,00	0,00	0,00	0,00	0,00
02 Segreteria generale	0,00	0,00	0,00	0,00	0,00	0,00	0,00	0,00
03 Gestione economica, finanziaria, programmazione e provveditorato	0,00	0,00	0,00	0,00	0,00	0,00	0,00	0,00
04 Gestione delle entrate tributarie e servizi fiscali	0,00	0,00	0,00	0,00	0,00	0,00	0,00	0,00
05 Gestione dei beni demaniali e patrimoniali	0,00	0,00	0,00	0,00	0,00	0,00	0,00	0,00
06 Ufficio tecnico	0,00	0,00	0,00	0,00	0,00	0,00	0,00	0,00
07 Elezioni e consultazioni popolari - Anagrafe e stato civile	0,00	0,00	0,00	0,00	0,00	0,00	0,00	0,00
08 Statistica e sistemi informativi	0,00	0,00	0,00	0,00	0,00	0,00	0,00	0,00
09 Assistenza tecnico-amministrativa agli enti locali	0,00	0,00	0,00	0,00	0,00	0,00	0,00	0,00
10 Risorse umane	0,00	0,00	0,00	0,00	0,00	0,00	0,00	0,00
11 Altri servizi generali	0,00	0,00	0,00	0,00	0,00	0,00	0,00	0,00
12 Politica regionale unitaria per i servizi istituzionali, generali e di gestione (solo per le Regioni)	0,00	0,00	0,00	0,00	0,00	0,00	0,00	0,00
<b>Totale Missione 1 Servizi istituzionali, generali e di gestione</b>	<b>0,00</b>	<b>0,00</b>	<b>0,00</b>	<b>0,00</b>	<b>0,00</b>	<b>0,00</b>	<b>0,00</b>	<b>0,00</b>
<b>02 Missione 2 - Giustizia</b>								
01 Uffici giudiziari	0,00	0,00	0,00	0,00	0,00	0,00	0,00	0,00
02 Casa circondariale e altri servizi	0,00	0,00	0,00	0,00	0,00	0,00	0,00	0,00
03 Politica regionale unitaria per la giustizia (solo per le Regioni)	0,00	0,00	0,00	0,00	0,00	0,00	0,00	0,00
<b>Totale Missione 2 Giustizia</b>	<b>0,00</b>	<b>0,00</b>	<b>0,00</b>	<b>0,00</b>	<b>0,00</b>	<b>0,00</b>	<b>0,00</b>	<b>0,00</b>
<b>03 Missione 3 - Ordine pubblico e sicurezza</b>								

COMPOSIZIONE PER MISSIONI E PROGRAMMI DEL FONDO PLURIENNALE VINCOLATO  
DELL'ESERCIZIO 2021 DI RIFERIMENTO DEL BILANCIO

MISSIONI E PROGRAMMI	Fondo pluriennale vincolato al 31 dicembre dell'esercizio 2020	Spese impegnate negli esercizi precedenti con copertura costituita dal fondo pluriennale vincolato e imputate all'esercizio 2021	Quota del fondo pluriennale vincolato al 31 dicembre dell'esercizio 2020, non destinata ad essere utilizzata nell'esercizio 2021 e rinviata all'esercizio 2022 e successivi	Spese che si prevede di impegnare nell'esercizio 2021, con copertura costituita dal fondo pluriennale vincolato con imputazione agli esercizi:				Fondo pluriennale vincolato al 31 dicembre dell'esercizio 2021
				2022	2023	Anni successivi	Imputazione non ancora definita	
	(a)	(b)	(c)=(a)-(b)	(d)	(e)	(f)	(g)	(h)=(c)+(d)+(e)+(f)+(g)
<b>01</b> Polizia locale e amministrativa	0,00	0,00	0,00	0,00	0,00	0,00	0,00	0,00
<b>02</b> Sistema integrato di sicurezza urbana	0,00	0,00	0,00	0,00	0,00	0,00	0,00	0,00
<b>03</b> Politica regionale unitaria per l'ordine pubblico e la sicurezza (solo per le Regioni)	0,00	0,00	0,00	0,00	0,00	0,00	0,00	0,00
<b>Totale Missione 3 Ordine pubblico e sicurezza</b>	<b>0,00</b>	<b>0,00</b>	<b>0,00</b>	<b>0,00</b>	<b>0,00</b>	<b>0,00</b>	<b>0,00</b>	<b>0,00</b>
<b>04 Missione 4 - Istruzione e diritto allo studio</b>								
<b>01</b> Istruzione prescolastica	0,00	0,00	0,00	0,00	0,00	0,00	0,00	0,00
<b>02</b> Altri ordini di istruzione non universitaria	0,00	0,00	0,00	0,00	0,00	0,00	0,00	0,00
<b>03</b> Edilizia scolastica (solo per le Regioni)	0,00	0,00	0,00	0,00	0,00	0,00	0,00	0,00
<b>04</b> Istruzione universitaria	0,00	0,00	0,00	0,00	0,00	0,00	0,00	0,00
<b>05</b> Istruzione tecnica superiore	0,00	0,00	0,00	0,00	0,00	0,00	0,00	0,00
<b>06</b> Servizi ausiliari all'istruzione	0,00	0,00	0,00	0,00	0,00	0,00	0,00	0,00
<b>07</b> Diritto allo studio	0,00	0,00	0,00	0,00	0,00	0,00	0,00	0,00
<b>08</b> Politica regionale unitaria per l'istruzione e il diritto allo studio (solo per le Regioni)	0,00	0,00	0,00	0,00	0,00	0,00	0,00	0,00
<b>Totale Missione 4 Istruzione e diritto allo studio</b>	<b>0,00</b>	<b>0,00</b>	<b>0,00</b>	<b>0,00</b>	<b>0,00</b>	<b>0,00</b>	<b>0,00</b>	<b>0,00</b>
<b>05 Missione 5 - Tutela e valorizzazione dei beni e delle attività culturali</b>								
<b>01</b> Valorizzazione dei beni di interesse storico	0,00	0,00	0,00	0,00	0,00	0,00	0,00	0,00
<b>02</b> Attività culturali e interventi diversi nel settore culturale	0,00	0,00	0,00	0,00	0,00	0,00	0,00	0,00
<b>03</b> Politica regionale unitaria per la tutela dei beni e delle attività culturali (solo per le Regioni)	0,00	0,00	0,00	0,00	0,00	0,00	0,00	0,00

COMPOSIZIONE PER MISSIONI E PROGRAMMI DEL FONDO PLURIENNALE VINCOLATO  
DELL'ESERCIZIO 2021 DI RIFERIMENTO DEL BILANCIO

MISSIONI E PROGRAMMI	Fondo pluriennale vincolato al 31 dicembre dell'esercizio 2020	Spese impegnate negli esercizi precedenti con copertura costituita dal fondo pluriennale vincolato e imputate all'esercizio 2021	Quota del fondo pluriennale vincolato al 31 dicembre dell'esercizio 2020, non destinata ad essere utilizzata nell'esercizio 2021 e rinviata all'esercizio 2022 e successivi	Spese che si prevede di impegnare nell'esercizio 2021, con copertura costituita dal fondo pluriennale vincolato con imputazione agli esercizi:				Fondo pluriennale vincolato al 31 dicembre dell'esercizio 2021
				2022	2023	Anni successivi	Imputazione non ancora definita	
	(a)	(b)	(c)=(a)-(b)	(d)	(e)	(f)	(g)	(h)=(c)+(d)+(e)+(f)+(g)
<b>Totale Missione 5 Tutela e valorizzazione dei beni e delle attività culturali</b>	0,00	0,00	0,00	0,00	0,00	0,00	0,00	0,00
<b>06 Missione 6 - Politiche giovanili, sport e tempo libero</b>								
01 Sport e tempo libero	0,00	0,00	0,00	0,00	0,00	0,00	0,00	0,00
02 Giovani	0,00	0,00	0,00	0,00	0,00	0,00	0,00	0,00
03 Politica regionale unitaria per i giovani, lo sport e il tempo libero (solo per le Regioni)	0,00	0,00	0,00	0,00	0,00	0,00	0,00	0,00
<b>Totale Missione 6 Politiche giovanili, sport e tempo libero</b>	0,00	0,00	0,00	0,00	0,00	0,00	0,00	0,00
<b>07 Missione 7 - Turismo</b>								
01 Sviluppo e valorizzazione del turismo	0,00	0,00	0,00	0,00	0,00	0,00	0,00	0,00
02 Politica regionale unitaria per il turismo (solo per le Regioni)	0,00	0,00	0,00	0,00	0,00	0,00	0,00	0,00
<b>Totale Missione 7 Turismo</b>	0,00	0,00	0,00	0,00	0,00	0,00	0,00	0,00
<b>08 Missione 8 - Assetto del territorio ed edilizia abitativa</b>								
01 Urbanistica e assetto del territorio	0,00	0,00	0,00	0,00	0,00	0,00	0,00	0,00
02 Edilizia residenziale pubblica e locale e piani di edilizia economico-popolare	0,00	0,00	0,00	0,00	0,00	0,00	0,00	0,00
03 Politica regionale unitaria per l'assetto del territorio e l'edilizia abitativa (solo per le Regioni)	0,00	0,00	0,00	0,00	0,00	0,00	0,00	0,00
<b>Totale Missione 8 Assetto del territorio ed edilizia abitativa</b>	0,00	0,00	0,00	0,00	0,00	0,00	0,00	0,00
<b>09 Missione 9 - Sviluppo sostenibile e tutela del territorio e dell'ambiente</b>								
01 Difesa del suolo	0,00	0,00	0,00	0,00	0,00	0,00	0,00	0,00

COMPOSIZIONE PER MISSIONI E PROGRAMMI DEL FONDO PLURIENNALE VINCOLATO  
DELL'ESERCIZIO 2021 DI RIFERIMENTO DEL BILANCIO

MISSIONI E PROGRAMMI	Fondo pluriennale vincolato al 31 dicembre dell'esercizio 2020	Spese impegnate negli esercizi precedenti con copertura costituita dal fondo pluriennale vincolato e imputate all'esercizio 2021	Quota del fondo pluriennale vincolato al 31 dicembre dell'esercizio 2020, non destinata ad essere utilizzata nell'esercizio 2021 e rinviata all'esercizio 2022 e successivi	Spese che si prevede di impegnare nell'esercizio 2021, con copertura costituita dal fondo pluriennale vincolato con imputazione agli esercizi:				Fondo pluriennale vincolato al 31 dicembre dell'esercizio 2021
				2022	2023	Anni successivi	Imputazione non ancora definita	
	(a)	(b)	(c)=(a)-(b)	(d)	(e)	(f)	(g)	(h)=(c)+(d)+(e)+(f)+(g)
<b>02</b> Tutela, valorizzazione e recupero ambientale	0,00	0,00	0,00	0,00	0,00	0,00	0,00	0,00
<b>03</b> Rifiuti	0,00	0,00	0,00	0,00	0,00	0,00	0,00	0,00
<b>04</b> Servizio idrico integrato	0,00	0,00	0,00	0,00	0,00	0,00	0,00	0,00
<b>05</b> Aree protette, parchi naturali, protezione naturalistica e forestazione	0,00	0,00	0,00	0,00	0,00	0,00	0,00	0,00
<b>06</b> Tutela e valorizzazione delle risorse idriche	0,00	0,00	0,00	0,00	0,00	0,00	0,00	0,00
<b>07</b> Sviluppo sostenibile territorio montano piccoli Comuni	0,00	0,00	0,00	0,00	0,00	0,00	0,00	0,00
<b>08</b> Qualità dell'aria e riduzione dell'inquinamento	0,00	0,00	0,00	0,00	0,00	0,00	0,00	0,00
<b>09</b> Politica regionale unitaria per lo sviluppo sostenibile e la tutela del territorio e l'ambiente (solo per le Regioni)	0,00	0,00	0,00	0,00	0,00	0,00	0,00	0,00
<b>Totale Missione 9 Sviluppo sostenibile e tutela del territorio e dell'ambiente</b>	0,00	0,00	0,00	0,00	0,00	0,00	0,00	0,00
<b>10 Missione 10 - Trasporti e diritto alla mobilità</b>								
<b>01</b> Trasporto ferroviario	0,00	0,00	0,00	0,00	0,00	0,00	0,00	0,00
<b>02</b> Trasporto pubblico locale	0,00	0,00	0,00	0,00	0,00	0,00	0,00	0,00
<b>03</b> Trasporto per vie d'acqua	0,00	0,00	0,00	0,00	0,00	0,00	0,00	0,00
<b>04</b> Altre modalità di trasporto	0,00	0,00	0,00	0,00	0,00	0,00	0,00	0,00
<b>05</b> Viabilità e infrastrutture stradali	0,00	0,00	0,00	0,00	0,00	0,00	0,00	0,00
<b>06</b> Politica regionale unitaria per i trasporti e il diritto alla mobilità' (solo per le Regioni)	0,00	0,00	0,00	0,00	0,00	0,00	0,00	0,00
<b>Totale Missione 10 Trasporti e diritto alla mobilità</b>	0,00	0,00	0,00	0,00	0,00	0,00	0,00	0,00
<b>11 Missione 11 - Soccorso civile</b>								

COMPOSIZIONE PER MISSIONI E PROGRAMMI DEL FONDO PLURIENNALE VINCOLATO  
DELL'ESERCIZIO 2021 DI RIFERIMENTO DEL BILANCIO

MISSIONI E PROGRAMMI	Fondo pluriennale vincolato al 31 dicembre dell'esercizio 2020	Spese impegnate negli esercizi precedenti con copertura costituita dal fondo pluriennale vincolato e imputate all'esercizio 2021	Quota del fondo pluriennale vincolato al 31 dicembre dell'esercizio 2020, non destinata ad essere utilizzata nell'esercizio 2021 e rinviata all'esercizio 2022 e successivi	Spese che si prevede di impegnare nell'esercizio 2021, con copertura costituita dal fondo pluriennale vincolato con imputazione agli esercizi:				Fondo pluriennale vincolato al 31 dicembre dell'esercizio 2021
				2022	2023	Anni successivi	Imputazione non ancora definita	
	(a)	(b)	(c)=(a)-(b)	(d)	(e)	(f)	(g)	(h)=(c)+(d)+(e)+(f)+(g)
<b>01</b> Sistema di protezione civile	0,00	0,00	0,00	0,00	0,00	0,00	0,00	0,00
<b>02</b> Interventi a seguito di calamità naturali	0,00	0,00	0,00	0,00	0,00	0,00	0,00	0,00
<b>03</b> Politica regionale unitaria per il soccorso e la protezione civile (solo per le Regioni)	0,00	0,00	0,00	0,00	0,00	0,00	0,00	0,00
<b>Totale Missione 11 Soccorso civile</b>	<b>0,00</b>	<b>0,00</b>	<b>0,00</b>	<b>0,00</b>	<b>0,00</b>	<b>0,00</b>	<b>0,00</b>	<b>0,00</b>
<b>12 Missione 12 - Diritti sociali, politiche sociali e famiglia</b>								
<b>01</b> Interventi per l'infanzia e i minori e per asili nido	0,00	0,00	0,00	0,00	0,00	0,00	0,00	0,00
<b>02</b> Interventi per la disabilità	0,00	0,00	0,00	0,00	0,00	0,00	0,00	0,00
<b>03</b> Interventi per gli anziani	0,00	0,00	0,00	0,00	0,00	0,00	0,00	0,00
<b>04</b> Interventi per soggetti a rischio di esclusione sociale	0,00	0,00	0,00	0,00	0,00	0,00	0,00	0,00
<b>05</b> Interventi per le famiglie	0,00	0,00	0,00	0,00	0,00	0,00	0,00	0,00
<b>06</b> Interventi per il diritto alla casa	0,00	0,00	0,00	0,00	0,00	0,00	0,00	0,00
<b>07</b> Programmazione e governo della rete dei servizi sociosanitari e sociali	0,00	0,00	0,00	0,00	0,00	0,00	0,00	0,00
<b>08</b> Cooperazione e associazionismo	0,00	0,00	0,00	0,00	0,00	0,00	0,00	0,00
<b>09</b> Servizio necroscopico e cimiteriale	0,00	0,00	0,00	0,00	0,00	0,00	0,00	0,00
<b>10</b> Politica regionale unitaria per i diritti sociali e la famiglia (solo per le Regioni)	0,00	0,00	0,00	0,00	0,00	0,00	0,00	0,00
<b>Totale Missione 12 Diritti sociali, politiche sociali e famiglia</b>	<b>0,00</b>	<b>0,00</b>	<b>0,00</b>	<b>0,00</b>	<b>0,00</b>	<b>0,00</b>	<b>0,00</b>	<b>0,00</b>
<b>13 Missione 13 - Tutela della salute</b>								
<b>01</b> Servizio sanitario regionale - finanziamento ordinario corrente per la garanzia dei LEA	0,00	0,00	0,00	0,00	0,00	0,00	0,00	0,00

COMPOSIZIONE PER MISSIONI E PROGRAMMI DEL FONDO PLURIENNALE VINCOLATO  
DELL'ESERCIZIO 2021 DI RIFERIMENTO DEL BILANCIO

MISSIONI E PROGRAMMI	Fondo pluriennale vincolato al 31 dicembre dell'esercizio 2020	Spese impegnate negli esercizi precedenti con copertura costituita dal fondo pluriennale vincolato e imputate all'esercizio 2021	Quota del fondo pluriennale vincolato al 31 dicembre dell'esercizio 2020, non destinata ad essere utilizzata nell'esercizio 2021 e rinviata all'esercizio 2022 e successivi	Spese che si prevede di impegnare nell'esercizio 2021, con copertura costituita dal fondo pluriennale vincolato con imputazione agli esercizi:				Fondo pluriennale vincolato al 31 dicembre dell'esercizio 2021
				2022	2023	Anni successivi	Imputazione non ancora definita	
	(a)	(b)	(c)=(a)-(b)	(d)	(e)	(f)	(g)	(h)=(c)+(d)+(e)+(f)+(g)
<b>02</b> Servizio sanitario regionale - finanziamento aggiuntivo corrente per livelli di assistenza superiori ai LEA	0,00	0,00	0,00	0,00	0,00	0,00	0,00	0,00
<b>03</b> Servizio sanitario regionale - finanziamento aggiuntivo corrente per la copertura dello squilibrio di bilancio corrente	0,00	0,00	0,00	0,00	0,00	0,00	0,00	0,00
<b>04</b> Servizio sanitario regionale - ripiano di disavanzi sanitari relativi ad esercizi pregressi	0,00	0,00	0,00	0,00	0,00	0,00	0,00	0,00
<b>05</b> Servizio sanitario regionale - investimenti sanitari	0,00	0,00	0,00	0,00	0,00	0,00	0,00	0,00
<b>06</b> Servizio sanitario regionale - restituzione maggiori gettiti SSN	0,00	0,00	0,00	0,00	0,00	0,00	0,00	0,00
<b>07</b> Ulteriori spese in materia sanitaria	0,00	0,00	0,00	0,00	0,00	0,00	0,00	0,00
<b>08</b> Politica regionale unitaria per la tutela della salute (solo per le Regioni)	0,00	0,00	0,00	0,00	0,00	0,00	0,00	0,00
<b>Totale Missione 13 Tutela della salute</b>	<b>0,00</b>	<b>0,00</b>	<b>0,00</b>	<b>0,00</b>	<b>0,00</b>	<b>0,00</b>	<b>0,00</b>	<b>0,00</b>
<b>14 Missione 14 - Sviluppo economico e competitività</b>								
<b>01</b> Industria, PMI e Artigianato	0,00	0,00	0,00	0,00	0,00	0,00	0,00	0,00
<b>02</b> Commercio - reti distributive - tutela dei consumatori	0,00	0,00	0,00	0,00	0,00	0,00	0,00	0,00
<b>03</b> Ricerca e innovazione	0,00	0,00	0,00	0,00	0,00	0,00	0,00	0,00
<b>04</b> Reti e altri servizi di pubblica utilità	0,00	0,00	0,00	0,00	0,00	0,00	0,00	0,00
<b>05</b> Politica regionale unitaria per lo sviluppo economico e la competitività (solo per le Regioni)	0,00	0,00	0,00	0,00	0,00	0,00	0,00	0,00
<b>Totale Missione 14 Sviluppo economico e competitività</b>	<b>0,00</b>	<b>0,00</b>	<b>0,00</b>	<b>0,00</b>	<b>0,00</b>	<b>0,00</b>	<b>0,00</b>	<b>0,00</b>
<b>15 Missione 15 - Politiche per il lavoro e la formazione professionale</b>								

COMPOSIZIONE PER MISSIONI E PROGRAMMI DEL FONDO PLURIENNALE VINCOLATO  
DELL'ESERCIZIO 2021 DI RIFERIMENTO DEL BILANCIO

MISSIONI E PROGRAMMI	Fondo pluriennale vincolato al 31 dicembre dell'esercizio 2020	Spese impegnate negli esercizi precedenti con copertura costituita dal fondo pluriennale vincolato e imputate all'esercizio 2021	Quota del fondo pluriennale vincolato al 31 dicembre dell'esercizio 2020, non destinata ad essere utilizzata nell'esercizio 2021 e rinviata all'esercizio 2022 e successivi	Spese che si prevede di impegnare nell'esercizio 2021, con copertura costituita dal fondo pluriennale vincolato con imputazione agli esercizi:				Fondo pluriennale vincolato al 31 dicembre dell'esercizio 2021
				2022	2023	Anni successivi	Imputazione non ancora definita	
	(a)	(b)	(c)=(a)-(b)	(d)	(e)	(f)	(g)	(h)=(c)+(d)+(e)+(f)+(g)
<b>01</b> Servizi per lo sviluppo del mercato del lavoro	0,00	0,00	0,00	0,00	0,00	0,00	0,00	0,00
<b>02</b> Formazione professionale	0,00	0,00	0,00	0,00	0,00	0,00	0,00	0,00
<b>03</b> Sostegno all'occupazione	0,00	0,00	0,00	0,00	0,00	0,00	0,00	0,00
<b>04</b> Politica regionale unitaria per il lavoro e la formazione professionale (solo per le Regioni)	0,00	0,00	0,00	0,00	0,00	0,00	0,00	0,00
<b>Totale Missione 15 Politiche per il lavoro e la formazione professionale</b>	<b>0,00</b>	<b>0,00</b>	<b>0,00</b>	<b>0,00</b>	<b>0,00</b>	<b>0,00</b>	<b>0,00</b>	<b>0,00</b>
<b>16 Missione 16 - Agricoltura, politiche agroalimentari e pesca</b>								
<b>01</b> Sviluppo del settore agricolo e del sistema agroalimentare	0,00	0,00	0,00	0,00	0,00	0,00	0,00	0,00
<b>02</b> Caccia e pesca	0,00	0,00	0,00	0,00	0,00	0,00	0,00	0,00
<b>03</b> Politica regionale unitaria per l'agricoltura, i sistemi agroalimentari, la caccia e la pesca (solo per le Regioni)	0,00	0,00	0,00	0,00	0,00	0,00	0,00	0,00
<b>Totale Missione 16 Agricoltura, politiche agroalimentari e pesca</b>	<b>0,00</b>	<b>0,00</b>	<b>0,00</b>	<b>0,00</b>	<b>0,00</b>	<b>0,00</b>	<b>0,00</b>	<b>0,00</b>
<b>17 Missione 17 - Energia e diversificazione delle fonti energetiche</b>								
<b>01</b> Fonti energetiche	0,00	0,00	0,00	0,00	0,00	0,00	0,00	0,00
<b>02</b> Politica regionale unitaria per l'energia e la diversificazione delle fonti energetiche (solo per le Regioni)	0,00	0,00	0,00	0,00	0,00	0,00	0,00	0,00
<b>Totale Missione 17 Energia e diversificazione delle fonti energetiche</b>	<b>0,00</b>	<b>0,00</b>	<b>0,00</b>	<b>0,00</b>	<b>0,00</b>	<b>0,00</b>	<b>0,00</b>	<b>0,00</b>
<b>18 Missione 18 - Relazioni con le altre autonomie territoriali e locali</b>								
<b>01</b> Relazioni finanziarie con le altre autonomie territoriali	0,00	0,00	0,00	0,00	0,00	0,00	0,00	0,00

COMPOSIZIONE PER MISSIONI E PROGRAMMI DEL FONDO PLURIENNALE VINCOLATO  
DELL'ESERCIZIO 2021 DI RIFERIMENTO DEL BILANCIO

MISSIONI E PROGRAMMI	Fondo pluriennale vincolato al 31 dicembre dell'esercizio 2020	Spese impegnate negli esercizi precedenti con copertura costituita dal fondo pluriennale vincolato e imputate all'esercizio 2021	Quota del fondo pluriennale vincolato al 31 dicembre dell'esercizio 2020, non destinata ad essere utilizzata nell'esercizio 2021 e rinviata all'esercizio 2022 e successivi	Spese che si prevede di impegnare nell'esercizio 2021, con copertura costituita dal fondo pluriennale vincolato con imputazione agli esercizi:				Fondo pluriennale vincolato al 31 dicembre dell'esercizio 2021
				2022	2023	Anni successivi	Imputazione non ancora definita	
	(a)	(b)	(c)=(a)-(b)	(d)	(e)	(f)	(g)	(h)=(c)+(d)+(e)+(f)+(g)
02 Politica regionale unitaria per le relazioni con le altre autonomie locali (solo per le Regioni)	0,00	0,00	0,00	0,00	0,00	0,00	0,00	0,00
<b>Totale Missione 18 Relazioni con le altre autonomie territoriali e locali</b>	0,00	0,00	0,00	0,00	0,00	0,00	0,00	0,00
<b>19 Missione 19 - Relazioni internazionali</b>								
01 Relazioni internazionali e Cooperazione allo sviluppo	0,00	0,00	0,00	0,00	0,00	0,00	0,00	0,00
02 Cooperazione territoriale	0,00	0,00	0,00	0,00	0,00	0,00	0,00	0,00
<b>Totale Missione 19 Relazioni internazionali</b>	0,00	0,00	0,00	0,00	0,00	0,00	0,00	0,00
<b>TOTALE</b>	0,00	0,00	0,00	0,00	0,00	0,00	0,00	0,00

- (a) L'importo "TOTALE" dell'ultima riga corrisponde alla somma delle due voci "Fondo pluriennale di parte corrente" e "Fondo pluriennale in c/capitale" iscritte in entrata del bilancio di previsione dell'esercizio 2021. In ciascuna riga, in corrispondenza di ciascun programma di spesa, indicare la stima degli impegni che si prevede di assumere alla data del 31 dicembre dell'esercizio in corso di gestione imputati agli esercizi successivi finanziati dal fondo pluriennale vincolato (sono compresi anche gli impegni assunti negli esercizi precedenti con imputazione agli esercizi successivi) o, se tale stima non risulti possibile, l'importo delle previsioni definitive di spesa del fondo pluriennale vincolato del bilancio dell'esercizio in corso di gestione. Se il bilancio di previsione è approvato dopo il 31 dicembre, indicare l'importo degli impegni assunti negli esercizi precedenti con imputazione agli esercizi successivi determinato sulla base di dati di preconsuntivo. Nel bilancio di previsione dell'esercizio di entrata in vigore della riforma tale importo è pari a 0, a meno che il bilancio non sia approvato dopo il riaccertamento straordinario dei residui. In tal caso indicare l'importo del fondo pluriennale vincolato determinato in tale occasione.
- (b) Indicare l'importo presunto alla data del 31 dicembre 2020 delle spese impegnate negli esercizi precedenti all'esercizio 2021, con copertura costituita dal fondo pluriennale vincolato, imputate all'esercizio 2021. Nel primo esercizio di entrata in vigore della riforma, se il bilancio di previsione è approvato dopo il riaccertamento straordinario dei residui, indicare la differenza tra i residui passivi cancellati e reimputati all'esercizio 2021 e i residui attivi cancellati e reimputati all'esercizio 2021 in occasione del riaccertamento straordinario dei residui.
- (g) Risulta possibile stanziare nel bilancio di previsione annuale e pluriennale il fondo pluriennale vincolato anche nel caso di investimenti per i quali non risulta motivatamente possibile individuare l'esigibilità della spesa. Le cause che non hanno reso ancora possibile porre in essere la programmazione necessaria per definire il cronoprogramma della spesa sono dettagliatamente indicate nella Nota integrativa al bilancio. In caso di mancato impegno gli stanziamenti di tale colonna vanno in economia.
- (h) Per ciascuna riga, indicare l'importo delle previsioni di spesa relative al fondo pluriennale vincolato stanziate nel bilancio di previsione dell'esercizio 2021. L'importo della voce "Totale" dell'ultima riga corrisponde al totale del fondo pluriennale stanziato in spesa nel bilancio di previsione dell'esercizio 2021 e alla somma delle prime due voci iscritte in entrata del bilancio di previsione dell'esercizio 2022, al netto della voce "Totale missioni" della colonna (g).



**Allegato d) - Limiti di indebitamento Enti Locali****BILANCIO DI PREVISIONE ESERCIZIO 2019****PROSPETTO DIMOSTRATIVO DEL RISPETTO DEI VINCOLI DI INDEBITAMENTO DEGLI ENTI LOCALI**

<b>ENTRATE RELATIVE AI PRIMI TRE TITOLI DELLE ENTRATE</b> (rendiconto penultimo anno precedente quello in cui viene prevista l'assunzione dei mutui), ex art.204, c.1 del D.Lgs. N.267/2000		<b>COMPETENZA ANNO 2019</b>	<b>COMPETENZA ANNO 2020</b>	<b>COMPETENZA ANNO 2021</b>
1) Entrate correnti di natura tributaria, contributiva e perequativa (Titolo I)	(+)	0,00	0,00	0,00
2) Trasferimenti correnti (Titolo II)	(+)	0,00	0,00	0,00
3) Entrate extratributarie (Titolo III)	(+)	0,00	0,00	0,00
<b>TOTALE ENTRATE PRIMI TRE TITOLI</b>		<b>0,00</b>	<b>0,00</b>	<b>0,00</b>
<b>SPESA ANNUALE PER RATE MUTUI/OBBLIGAZIONI</b>				
Livello massimo di spesa annuale (1)	(+)	0,00	0,00	0,00
Ammontare interessi per mutui, prestiti obbligazionari, aperture di credito e garanzie di cui all'articolo 207 del TUEL autorizzati fino al 31/12/esercizio precedente (2)	(-)	0,00	0,00	0,00
Ammontare interessi per mutui, prestiti obbligazionari, aperture di credito e garanzie di cui all'articolo 207 del TUEL autorizzati nell'esercizio in corso	(-)	0,00	0,00	0,00
Contributi erariali in c/interessi su mutui	(+)	0,00	0,00	0,00
Ammontare interessi riguardanti debiti espressamente esclusi dai limiti di indebitam.	(+)	0,00	0,00	0,00
<b>Ammontare disponibile per nuovi interessi</b>		<b>0,00</b>	<b>0,00</b>	<b>0,00</b>
<b>TOTALE DEBITO CONTRATTO</b>				
Debito contratto al 31/12/esercizio precedente	(+)	0,00	0,00	0,00
Debito autorizzato nell'esercizio in corso	(+)	0,00	0,00	0,00
<b>TOTALE DEBITO DELL'ENTE</b>		<b>0,00</b>	<b>0,00</b>	<b>0,00</b>
<b>DEBITO POTENZIALE</b>				
Garanzie principali o sussidiarie prestate dall'Ente a favore di altre Amministrazioni pubbliche e di altri soggetti		0,00	0,00	0,00
di cui, garanzie per le quali è stato costituito accantonamento		0,00	0,00	0,00
<b>Garanzie che concorrono al limite di indebitamento</b>		<b>0,00</b>	<b>0,00</b>	<b>0,00</b>

1) Per gli enti locali l'importo annuale degli interessi sommato a quello dei mutui precedentemente contratti, a quello dei prestiti obbligazionari precedentemente emessi, a quello delle aperture di credito stipulate ed a quello derivante da garanzie prestate ai sensi dell'articolo 207, al netto dei contributi statali e regionali in conto interessi, non supera il 12 per cento, per l'anno 2011, l'8 per cento, per gli anni dal 2012 al 2014, e il 10 per cento, a decorrere dall'anno 2015, delle entrate relative ai primi tre titoli del rendiconto del penultimo anno precedente quello in cui viene prevista l'assunzione dei mutui. Per gli enti locali di nuova istituzione si fa riferimento, per i primi due anni, ai corrispondenti dati finanziari del bilancio di previsione (art. 204, comma 1, del TUEL)

2) Con riferimento anche ai finanziamenti imputati contabilmente agli esercizi successivi.

**BILANCIO DI PREVISIONE PLURIENNALE ESERCIZIO 2019 / 2021**  
**UTILIZZO DI CONTRIBUTI E TRASFERIMENTI DA PARTE DI ORGANISMI COMUNITARI E INTERNAZIONALI**

Missione, Programma, Titolo (***)	Denominazione	Residui Presunti al termine dell'esercizio precedente quello cui si riferisce il bilancio	Previsioni definitive dell'anno precedente quello cui si riferisce il bilancio	PREVISIONI DEL BILANCIO PLURIENNALE		
				PREVISIONI dell'anno 2019	PREVISIONI dell'anno 2020	PREVISIONI dell'anno 2021

\* Si tratta di somme, alla data di presentazione del bilancio, già impegnate negli esercizi precedenti, nel rispetto del principio contabile generale della competenza potenziata e del principio contabile applicato della contabilità finanziaria.

\*\*\* Indicare solo le missioni e i programmi finanziati da contributi e trasferimenti da organismi comunitari e internazionali

BILANCIO DI PREVISIONE PLURIENNALE ESERCIZIO 2019 / 2021  
 SPESE PER FUNZIONI DELEGATE DALLE REGIONI

Missione, Programma, Titolo (***)	Denominazione	Residui Presunti al termine dell'esercizio precedente quello cui si riferisce il bilancio	Previsioni definitive dell'anno precedente quello cui si riferisce il bilancio	PREVISIONI DEL BILANCIO PLURIENNALE		
				PREVISIONI dell'anno 2019	PREVISIONI dell'anno 2020	PREVISIONI dell'anno 2021

\* Si tratta di somme, alla data di presentazione del bilancio, già impegnate negli esercizi precedenti, nel rispetto del principio contabile generale della competenza potenziata e del principio contabile applicato della contabilità finanziaria.

\*\*\* Indicare solo le missioni e i programmi che presentano spese per funzioni delegate dalle regioni.

ALLEGATO AL BILANCIO DEGLI ENTI LOCALI - ENTRATE PER TITOLI, TIPOLOGIE E CATEGORIE - ESERCIZIO 2019

PREVISIONI DI COMPETENZA

Titolo Tipologia Categoria	Denominazione	Previsioni dell'anno cui si riferisce il bilancio		Previsioni dell'anno 2020		Previsioni dell'anno 2021	
		Totale	di cui entrate non ricorrenti	Totale	di cui entrate non ricorrenti	Totale	di cui entrate non ricorrenti
<b>Titolo 1 Entrate correnti di natura tributaria, contributiva e perequativa</b>							
<b>1010100</b>	<b>Tipologia 101: Imposte, tasse e proventi assimilati</b>	509.271,40	0,00	536.002,08	0,00	536.660,03	0,00
1010106	Imposta municipale propria	239.244,96	0,00	239.244,96	0,00	239.244,96	0,00
1010108	Imposta comunale sugli immobili (ICI)	20.000,00	0,00	35.000,00	0,00	35.000,00	0,00
1010116	Addizionale comunale IRPEF	77.291,93	0,00	79.022,61	0,00	79.680,56	0,00
1010151	Tassa smaltimento rifiuti solidi urbani	163.548,39	0,00	173.548,39	0,00	173.548,39	0,00
1010153	Imposta comunale sulla pubblicità e diritto sulle pubbliche affissioni	1.654,87	0,00	1.654,87	0,00	1.654,87	0,00
1010176	Tributo per i servizi indivisibili (TASI)	0,00	0,00	0,00	0,00	0,00	0,00
1010199	Altre imposte, tasse e proventi assimilati n.a.c.	7.531,25	0,00	7.531,25	0,00	7.531,25	0,00
<b>1010400</b>	<b>Tipologia 104: Compartecipazioni di tributi</b>	0,00	0,00	0,00	0,00	0,00	0,00
<b>1030100</b>	<b>Tipologia 301: Fondi perequativi da Amministrazioni Centrali</b>	365.198,82	0,00	365.198,82	0,00	365.198,82	0,00
1030101	Fondi perequativi dallo Stato	365.198,82	0,00	365.198,82	0,00	365.198,82	0,00
<b>1030200</b>	<b>Tipologia 302: Fondi perequativi dalla Regione o Provincia autonoma</b>	0,00	0,00	0,00	0,00	0,00	0,00
<b>1000000</b>	<b>Totale Titolo 1</b>	<b>874.470,22</b>	<b>0,00</b>	<b>901.200,90</b>	<b>0,00</b>	<b>901.858,85</b>	<b>0,00</b>

ALLEGATO AL PEG DEGLI ENTI LOCALI - ENTRATE PER TITOLI, TIPOLOGIE E CATEGORIE - ESERCIZIO 2019

PREVISIONI DI COMPETENZA

Titolo Tipologia Categoria	Denominazione	Previsioni dell'anno cui si riferisce il bilancio		Previsioni dell'anno 2020		Previsioni dell'anno 2021	
		Totale	di cui entrate non ricorrenti	Totale	di cui entrate non ricorrenti	Totale	di cui entrate non ricorrenti
<b>Titolo 2 Trasferimenti correnti</b>							
2010100	<b>Tipologia 101: Trasferimenti correnti da Amministrazioni pubbliche</b>	41.558,11	0,00	41.558,11	0,00	41.558,11	0,00
2010101	Trasferimenti correnti da Amministrazioni Centrali	8.742,18	0,00	8.742,18	0,00	8.742,18	0,00
2010102	Trasferimenti correnti da Amministrazioni Locali	32.815,93	0,00	32.815,93	0,00	32.815,93	0,00
2010200	<b>Tipologia 102: Trasferimenti correnti da Famiglie</b>	0,00	0,00	0,00	0,00	0,00	0,00
2010300	<b>Tipologia 103: Trasferimenti correnti da Imprese</b>	5.000,00	0,00	5.000,00	0,00	5.000,00	0,00
2010302	Altri trasferimenti correnti da imprese	5.000,00	0,00	5.000,00	0,00	5.000,00	0,00
2010400	<b>Tipologia 104: Trasferimenti correnti da Istituzioni Sociali Private</b>	0,00	0,00	0,00	0,00	0,00	0,00
2010500	<b>Tipologia 105: Trasferimenti correnti dall'Unione Europea e dal Resto del Mondo</b>	0,00	0,00	0,00	0,00	0,00	0,00
<b>2000000</b>	<b>Totale Titolo 2</b>	<b>46.558,11</b>	<b>0,00</b>	<b>46.558,11</b>	<b>0,00</b>	<b>46.558,11</b>	<b>0,00</b>

ALLEGATO AL PEG DEGLI ENTI LOCALI - ENTRATE PER TITOLI, TIPOLOGIE E CATEGORIE - ESERCIZIO 2019

PREVISIONI DI COMPETENZA

Titolo Tipologia Categoria	Denominazione	Previsioni dell'anno cui si riferisce il bilancio		Previsioni dell'anno 2020		Previsioni dell'anno 2021	
		Totale	di cui entrate non ricorrenti	Totale	di cui entrate non ricorrenti	Totale	di cui entrate non ricorrenti
<b>Titolo 3 Entrate extratributarie</b>							
<b>3010000</b>	<b>Tipologia 100: Vendita di beni e servizi e proventi derivanti dalla gestione dei beni</b>	111.768,32	0,00	111.768,32	0,00	111.768,32	0,00
3010100	Vendita di beni	29.434,35	0,00	29.434,35	0,00	29.434,35	0,00
3010200	Entrate dalla vendita e dall'erogazione di servizi	37.837,99	0,00	37.837,99	0,00	37.837,99	0,00
3010300	Proventi derivanti dalla gestione dei beni	44.495,98	0,00	44.495,98	0,00	44.495,98	0,00
<b>3020000</b>	<b>Tipologia 200: Proventi derivanti dall'attività di controllo e repressione delle irregolarità e degli illeciti</b>	4.500,00	0,00	4.500,00	0,00	4.500,00	0,00
3020200	Entrate da famiglie derivanti dall'attività di controllo e repressione delle irregolarità e degli illeciti	4.500,00	0,00	4.500,00	0,00	4.500,00	0,00
<b>3030000</b>	<b>Tipologia 300: Interessi attivi</b>	0,00	0,00	0,00	0,00	0,00	0,00
<b>3040000</b>	<b>Tipologia 400: Altre entrate da redditi da capitale</b>	0,00	0,00	0,00	0,00	0,00	0,00
<b>3050000</b>	<b>Tipologia 500: Rimborsi e altre entrate correnti</b>	8.325,31	0,00	8.325,31	0,00	8.325,31	0,00
3050200	Rimborsi in entrata	8.325,31	0,00	8.325,31	0,00	8.325,31	0,00
<b>3000000</b>	<b>Totale Titolo 3</b>	<b>124.593,63</b>	<b>0,00</b>	<b>124.593,63</b>	<b>0,00</b>	<b>124.593,63</b>	<b>0,00</b>

ALLEGATO AL PEG DEGLI ENTI LOCALI - ENTRATE PER TITOLI, TIPOLOGIE E CATEGORIE - ESERCIZIO 2019

PREVISIONI DI COMPETENZA

Titolo Tipologia Categoria	Denominazione	Previsioni dell'anno cui si riferisce il bilancio		Previsioni dell'anno 2020		Previsioni dell'anno 2021	
		Totale	di cui entrate non ricorrenti	Totale	di cui entrate non ricorrenti	Totale	di cui entrate non ricorrenti
<b>Titolo 4 Entrate in conto capitale</b>							
4010000	Tipologia 100: Tributi in conto capitale	0,00	0,00	0,00	0,00	0,00	0,00
4020000	Tipologia 200: Contributi agli investimenti	9.388.863,43	0,00	5.434.703,89	0,00	4.052.647,98	0,00
4020100	Contributi agli investimenti da amministrazioni pubbliche	8.594.463,43	0,00	5.434.703,89	0,00	4.052.647,98	0,00
4020200	Contributi agli investimenti da Famiglie	794.400,00	0,00	0,00	0,00	0,00	0,00
4030000	Tipologia 300: Altri trasferimenti in conto capitale	0,00	0,00	0,00	0,00	0,00	0,00
4040000	Tipologia 400: Entrate da alienazione di beni materiali e immateriali	50.000,00	0,00	50.000,00	0,00	50.000,00	0,00
4040100	Alienazione di beni materiali	50.000,00	0,00	50.000,00	0,00	50.000,00	0,00
4050000	Tipologia 500: Altre entrate in conto capitale	30.000,00	0,00	30.000,00	0,00	30.000,00	0,00
4050100	Permessi di costruire	30.000,00	0,00	30.000,00	0,00	30.000,00	0,00
4050400	Altre entrate in conto capitale n.a.c.	0,00	0,00	0,00	0,00	0,00	0,00
<b>4000000</b>	<b>Totale Titolo 4</b>	<b>9.468.863,43</b>	<b>0,00</b>	<b>5.514.703,89</b>	<b>0,00</b>	<b>4.132.647,98</b>	<b>0,00</b>

ALLEGATO AL PEG DEGLI ENTI LOCALI - ENTRATE PER TITOLI, TIPOLOGIE E CATEGORIE - ESERCIZIO 2019

PREVISIONI DI COMPETENZA

Titolo Tipologia Categoria	Denominazione	Previsioni dell'anno cui si riferisce il bilancio		Previsioni dell'anno 2020		Previsioni dell'anno 2021	
		Totale	di cui entrate non ricorrenti	Totale	di cui entrate non ricorrenti	Totale	di cui entrate non ricorrenti
<i>Titolo 5 Entrate da riduzione di attività finanziarie</i>							
5010000	Tipologia 100: Alienazione di attività finanziarie	0,00	0,00	0,00	0,00	0,00	0,00
5020000	Tipologia 200: Riscossione crediti di breve termine	0,00	0,00	0,00	0,00	0,00	0,00
5030000	Tipologia 300: Riscossione crediti di medio-lungo termine	0,00	0,00	0,00	0,00	0,00	0,00
5040000	Tipologia 400: Altre entrate per riduzione di attività finanziarie	0,00	0,00	0,00	0,00	0,00	0,00
<b>5000000</b>	<b>Totale Titolo 5</b>	<b>0,00</b>	<b>0,00</b>	<b>0,00</b>	<b>0,00</b>	<b>0,00</b>	<b>0,00</b>



ALLEGATO AL PEG DEGLI ENTI LOCALI - ENTRATE PER TITOLI, TIPOLOGIE E CATEGORIE - ESERCIZIO 2019

PREVISIONI DI COMPETENZA

Titolo Tipologia Categoria	Denominazione	Previsioni dell'anno cui si riferisce il bilancio		Previsioni dell'anno 2020		Previsioni dell'anno 2021	
		Totale	di cui entrate non ricorrenti	Totale	di cui entrate non ricorrenti	Totale	di cui entrate non ricorrenti
<b>Titolo 6 Accensione Prestiti</b>							
6010000	Tipologia 100: Emissione di titoli obbligazionari	0,00	0,00	0,00	0,00	0,00	0,00
6020000	Tipologia 200: Accensione prestiti a breve termine	0,00	0,00	0,00	0,00	0,00	0,00
6030000	Tipologia 300: Accensione mutui e altri finanziamenti a medio lungo termine	53.000,77	0,00	0,00	0,00	0,00	0,00
6030100	Finanziamenti a medio lungo termine	53.000,77	0,00	0,00	0,00	0,00	0,00
6040000	Tipologia 400: Altre forme di indebitamento	0,00	0,00	0,00	0,00	0,00	0,00
<b>6000000</b>	<b>Totale Titolo 6</b>	<b>53.000,77</b>	<b>0,00</b>	<b>0,00</b>	<b>0,00</b>	<b>0,00</b>	<b>0,00</b>

ALLEGATO AL PEG DEGLI ENTI LOCALI - ENTRATE PER TITOLI, TIPOLOGIE E CATEGORIE - ESERCIZIO 2019

PREVISIONI DI COMPETENZA

Titolo Tipologia Categoria	Denominazione	Previsioni dell'anno cui si riferisce il bilancio		Previsioni dell'anno 2020		Previsioni dell'anno 2021	
		Totale	di cui entrate non ricorrenti	Totale	di cui entrate non ricorrenti	Totale	di cui entrate non ricorrenti
<b>Titolo 7</b> <i>Anticipazioni da istituto tesoriere/cassiere</i>							
7010000	<b>Tipologia 100: Anticipazioni da istituto tesoriere/cassiere</b>	3.000.000,00	0,00	3.000.000,00	0,00	3.000.000,00	0,00
7010100	Anticipazioni da istituto tesoriere/cassiere	3.000.000,00	0,00	3.000.000,00	0,00	3.000.000,00	0,00
<b>7000000</b>	<b>Totale Titolo 7</b>	<b>3.000.000,00</b>	<b>0,00</b>	<b>3.000.000,00</b>	<b>0,00</b>	<b>3.000.000,00</b>	<b>0,00</b>

ALLEGATO AL PEG DEGLI ENTI LOCALI - ENTRATE PER TITOLI, TIPOLOGIE E CATEGORIE - ESERCIZIO 2019

PREVISIONI DI COMPETENZA

Titolo Tipologia Categoria	Denominazione	Previsioni dell'anno cui si riferisce il bilancio		Previsioni dell'anno 2020		Previsioni dell'anno 2021	
		Totale	di cui entrate non ricorrenti	Totale	di cui entrate non ricorrenti	Totale	di cui entrate non ricorrenti
<b>Titolo 9 Entrate per conto terzi e partite di giro</b>							
<b>9010000</b>	<b>Tipologia 100: Entrate per partite di giro</b>	658.734,26	0,00	658.734,26	0,00	658.734,26	0,00
9010100	Altre ritenute	410.329,14	0,00	410.329,14	0,00	410.329,14	0,00
9010200	Ritenute su redditi da lavoro dipendente	170.000,00	0,00	170.000,00	0,00	170.000,00	0,00
9010300	Ritenute su redditi da lavoro autonomo	50.000,00	0,00	50.000,00	0,00	50.000,00	0,00
9019900	Altre entrate per partite di giro	28.405,12	0,00	28.405,12	0,00	28.405,12	0,00
<b>9020000</b>	<b>Tipologia 200: Entrate per conto terzi</b>	144.114,20	0,00	144.114,20	0,00	144.114,20	0,00
9020400	Depositi di/presso terzi	51.645,68	0,00	51.645,68	0,00	51.645,68	0,00
9029900	Altre entrate per conto terzi	92.468,52	0,00	92.468,52	0,00	92.468,52	0,00
<b>9000000</b>	<b>Totale Titolo 9</b>	<b>802.848,46</b>	<b>0,00</b>	<b>802.848,46</b>	<b>0,00</b>	<b>802.848,46</b>	<b>0,00</b>
<b>Totale Titoli</b>		<b>14.370.334,62</b>	<b>0,00</b>	<b>10.389.904,99</b>	<b>0,00</b>	<b>9.008.507,03</b>	<b>0,00</b>

PROSPETTO DELLE SPESE DI BILANCIO PER MISSIONI, PROGRAMMI E MACROAGGREGATI - ESERCIZIO 2019

SPESE CORRENTI - PREVISIONI DI COMPETENZA

Missioni e Programmi \ Macroaggregati	Redditi da lavoro dipendente	Imposte e tasse a carico dell'ente	Acquisto di beni e servizi	Trasferimenti correnti	Trasferimenti di tributi (solo per le Regioni)	Fondi perequativi (solo per le Regioni)	Interessi passivi	Altre spese per redditi da capitale	Rimborsi e poste correttive delle entrate	Altre spese correnti	Totale
	101	102	103	104	105	106	107	108	109	110	100
<b>Missione 01 Servizi istituzionali, generali e di gestione</b>											
01 Organi istituzionali	850,00	1.354,46	14.652,31	0,00	0,00	0,00	0,00	0,00	0,00	0,00	16.856,77
02 Segreteria generale	107.239,23	7.195,28	49.689,25	1.059,42	0,00	0,00	0,00	0,00	0,00	23.373,33	188.556,51
03 Gestione economica, finanziaria, programmazione e provveditorato	33.510,64	2.241,03	41.148,85	0,00	0,00	0,00	0,00	0,00	0,00	11.686,63	88.587,15
04 Gestione delle entrate tributarie e servizi fiscali	0,00	0,00	17.666,50	0,00	0,00	0,00	0,00	0,00	17.531,87	0,00	35.198,37
05 Gestione dei beni demaniali e patrimoniali	27.571,66	2.022,56	0,00	0,00	0,00	0,00	0,00	0,00	0,00	0,00	29.594,22
06 Ufficio tecnico	77.535,19	5.105,37	10.200,00	893,32	0,00	0,00	0,00	0,00	0,00	586,50	94.320,38
07 Elezioni e consultazioni popolari - Anagrafe e stato civile	33.510,64	2.241,03	500,00	700,00	0,00	0,00	0,00	0,00	0,00	0,00	36.951,67
08 Statistica e sistemi informativi	0,00	0,00	0,00	0,00	0,00	0,00	0,00	0,00	0,00	0,00	0,00
09 Assistenza tecnico-amministrativa agli enti locali	0,00	0,00	0,00	0,00	0,00	0,00	0,00	0,00	0,00	0,00	0,00
10 Risorse umane	0,00	0,00	0,00	0,00	0,00	0,00	0,00	0,00	0,00	0,00	0,00
11 Altri servizi generali	51.477,85	3.404,12	0,00	0,00	0,00	0,00	33.798,01	0,00	0,00	0,00	88.679,98
12 Politica regionale unitaria per i servizi istituzionali, generali e di gestione (solo per le Regioni)	0,00	0,00	0,00	0,00	0,00	0,00	0,00	0,00	0,00	0,00	0,00
<b>Totale Missione 1 - Servizi istituzionali, generali e di gestione</b>	<b>331.695,21</b>	<b>23.563,85</b>	<b>133.856,91</b>	<b>2.652,74</b>	<b>0,00</b>	<b>0,00</b>	<b>33.798,01</b>	<b>0,00</b>	<b>17.531,87</b>	<b>35.646,46</b>	<b>578.745,05</b>
<b>Missione 02 Giustizia</b>											
01 Uffici giudiziari	0,00	0,00	0,00	0,00	0,00	0,00	0,00	0,00	0,00	0,00	0,00
02 Casa circondariale e altri servizi	0,00	0,00	0,00	0,00	0,00	0,00	0,00	0,00	0,00	0,00	0,00
03 Politica regionale unitaria per la giustizia (solo per le Regioni)	0,00	0,00	0,00	0,00	0,00	0,00	0,00	0,00	0,00	0,00	0,00
<b>Totale Missione 2 - Giustizia</b>	<b>0,00</b>	<b>0,00</b>	<b>0,00</b>	<b>0,00</b>	<b>0,00</b>	<b>0,00</b>	<b>0,00</b>	<b>0,00</b>	<b>0,00</b>	<b>0,00</b>	<b>0,00</b>
<b>Missione 03 Ordine pubblico e sicurezza</b>											
01 Polizia locale e amministrativa	54.258,12	3.608,43	2.100,00	0,00	0,00	0,00	0,00	0,00	0,00	600,00	60.566,55
02 Sistema integrato di sicurezza urbana	0,00	0,00	0,00	0,00	0,00	0,00	0,00	0,00	0,00	0,00	0,00
03 Politica regionale unitaria per l'ordine pubblico e la sicurezza (solo per le Regioni)	0,00	0,00	0,00	0,00	0,00	0,00	0,00	0,00	0,00	0,00	0,00
<b>Totale Missione 3 - Ordine pubblico e sicurezza</b>	<b>54.258,12</b>	<b>3.608,43</b>	<b>2.100,00</b>	<b>0,00</b>	<b>0,00</b>	<b>0,00</b>	<b>0,00</b>	<b>0,00</b>	<b>0,00</b>	<b>600,00</b>	<b>60.566,55</b>
<b>Missione 04 Istruzione e diritto allo studio</b>											
01 Istruzione prescolastica	0,00	0,00	0,00	0,00	0,00	0,00	0,00	0,00	0,00	0,00	0,00

PROSPETTO DELLE SPESE DI BILANCIO PER MISSIONI, PROGRAMMI E MACROAGGREGATI - ESERCIZIO 2019

SPESE CORRENTI - PREVISIONI DI COMPETENZA

Missioni e Programmi \ Macroaggregati	Redditi da lavoro dipendente	Imposte e tasse a carico dell'ente	Acquisto di beni e servizi	Trasferimenti correnti	Trasferimenti di tributi (solo per le Regioni)	Fondi perequativi (solo per le Regioni)	Interessi passivi	Altre spese per redditi da capitale	Rimborsi e poste correttive delle entrate	Altre spese correnti	Totale
	101	102	103	104	105	106	107	108	109	110	100
02 Altri ordini di istruzione non universitaria	0,00	0,00	31.309,00	1.000,00	0,00	0,00	250,00	0,00	0,00	0,00	32.559,00
03 Edilizia scolastica (solo per le Regioni)	0,00	0,00	0,00	0,00	0,00	0,00	0,00	0,00	0,00	0,00	0,00
04 Istruzione universitaria	0,00	0,00	0,00	0,00	0,00	0,00	0,00	0,00	0,00	0,00	0,00
05 Istruzione tecnica superiore	0,00	0,00	0,00	0,00	0,00	0,00	0,00	0,00	0,00	0,00	0,00
06 Servizi ausiliari all'istruzione	0,00	0,00	0,00	0,00	0,00	0,00	0,00	0,00	0,00	0,00	0,00
07 Diritto allo studio	0,00	0,00	21.455,00	1.865,77	0,00	0,00	0,00	0,00	0,00	0,00	23.320,77
08 Politica regionale unitaria per l'istruzione e il diritto allo studio (solo per le Regioni)	0,00	0,00	0,00	0,00	0,00	0,00	0,00	0,00	0,00	0,00	0,00
<b>Totale Missione 4 - Istruzione e diritto allo studio</b>	0,00	0,00	52.764,00	2.865,77	0,00	0,00	250,00	0,00	0,00	0,00	55.879,77
<b>Missione 05 Tutela e valorizzazione dei beni e delle attività culturali</b>											
01 Valorizzazione dei beni di interesse storico	0,00	0,00	0,00	0,00	0,00	0,00	0,00	0,00	0,00	0,00	0,00
02 Attività culturali e interventi diversi nel settore culturale	0,00	0,00	1.000,00	300,00	0,00	0,00	0,00	0,00	0,00	0,00	1.300,00
03 Politica regionale unitaria per la tutela dei beni e delle attività culturali (solo per le Regioni)	0,00	0,00	0,00	0,00	0,00	0,00	0,00	0,00	0,00	0,00	0,00
<b>Totale Missione 5 - Tutela e valorizzazione dei beni e delle attività culturali</b>	0,00	0,00	1.000,00	300,00	0,00	0,00	0,00	0,00	0,00	0,00	1.300,00
<b>Missione 06 Politiche giovanili, sport e tempo libero</b>											
01 Sport e tempo libero	0,00	0,00	1.000,00	0,00	0,00	0,00	0,00	0,00	0,00	0,00	1.000,00
02 Giovani	0,00	0,00	0,00	0,00	0,00	0,00	0,00	0,00	0,00	0,00	0,00
03 Politica regionale unitaria per i giovani, lo sport e il tempo libero (solo per le Regioni)	0,00	0,00	0,00	0,00	0,00	0,00	0,00	0,00	0,00	0,00	0,00
<b>Totale Missione 6 - Politiche giovanili, sport e tempo libero</b>	0,00	0,00	1.000,00	0,00	0,00	0,00	0,00	0,00	0,00	0,00	1.000,00
<b>Missione 07 Turismo</b>											
01 Sviluppo e valorizzazione del turismo	0,00	0,00	7.000,00	0,00	0,00	0,00	0,00	0,00	0,00	0,00	7.000,00
02 Politica regionale unitaria per il turismo (solo per le Regioni)	0,00	0,00	0,00	0,00	0,00	0,00	0,00	0,00	0,00	0,00	0,00
<b>Totale Missione 7 - Turismo</b>	0,00	0,00	7.000,00	0,00	0,00	0,00	0,00	0,00	0,00	0,00	7.000,00
<b>Missione 08 Assetto del territorio ed edilizia abitativa</b>											
01 Urbanistica e assetto del territorio	0,00	0,00	0,00	0,00	0,00	0,00	0,00	0,00	0,00	0,00	0,00
02 Edilizia residenziale pubblica e locale e piani di edilizia	0,00	0,00	0,00	0,00	0,00	0,00	0,00	0,00	0,00	0,00	0,00

PROSPETTO DELLE SPESE DI BILANCIO PER MISSIONI, PROGRAMMI E MACROAGGREGATI - ESERCIZIO 2019

SPESE CORRENTI - PREVISIONI DI COMPETENZA

Missioni e Programmi \ Macroaggregati		Redditi da lavoro dipendente	Imposte e tasse a carico dell'ente	Acquisto di beni e servizi	Trasferimenti correnti	Trasferimenti di tributi (solo per le Regioni)	Fondi perequativi (solo per le Regioni)	Interessi passivi	Altre spese per redditi da capitale	Rimborsi e poste correttive delle entrate	Altre spese correnti	Totale
		101	102	103	104	105	106	107	108	109	110	100
economico-popolare												
03	Politica regionale unitaria per l'assetto del territorio e l'edilizia abitativa (solo per le Regioni)	0,00	0,00	0,00	0,00	0,00	0,00	0,00	0,00	0,00	0,00	0,00
<b>Totale Missione 8 - Assetto del territorio ed edilizia abitativa</b>		0,00	0,00	0,00	0,00	0,00	0,00	0,00	0,00	0,00	0,00	0,00
<b>Missione 09 Sviluppo sostenibile e tutela del territorio e dell'ambiente</b>												
01	Difesa del suolo	0,00	0,00	0,00	0,00	0,00	0,00	0,00	0,00	0,00	0,00	0,00
02	Tutela, valorizzazione e recupero ambientale	0,00	0,00	0,00	0,00	0,00	0,00	0,00	0,00	0,00	0,00	0,00
03	Rifiuti	500,00	0,00	129.395,42	7.996,25	0,00	0,00	0,00	0,00	0,00	0,00	137.891,67
04	Servizio idrico integrato	0,00	200,00	4.500,00	6.000,00	0,00	0,00	7.874,63	0,00	0,00	0,00	18.574,63
05	Aree protette, parchi naturali, protezione naturalistica e forestazione	0,00	0,00	0,00	0,00	0,00	0,00	0,00	0,00	0,00	0,00	0,00
06	Tutela e valorizzazione delle risorse idriche	0,00	0,00	0,00	0,00	0,00	0,00	0,00	0,00	0,00	0,00	0,00
07	Sviluppo sostenibile territorio montano piccoli Comuni	0,00	0,00	0,00	0,00	0,00	0,00	0,00	0,00	0,00	0,00	0,00
08	Qualità dell'aria e riduzione dell'inquinamento	0,00	0,00	0,00	0,00	0,00	0,00	0,00	0,00	0,00	0,00	0,00
09	Politica regionale unitaria per lo sviluppo sostenibile e la tutela del territorio e l'ambiente (solo per le Regioni)	0,00	0,00	0,00	0,00	0,00	0,00	0,00	0,00	0,00	0,00	0,00
<b>Totale Missione 9 - Sviluppo sostenibile e tutela del territorio e dell'ambiente</b>		500,00	200,00	133.895,42	13.996,25	0,00	0,00	7.874,63	0,00	0,00	0,00	156.466,30
<b>Missione 10 Trasporti e diritto alla mobilità</b>												
01	Trasporto ferroviario	0,00	0,00	0,00	0,00	0,00	0,00	0,00	0,00	0,00	0,00	0,00
02	Trasporto pubblico locale	0,00	0,00	0,00	0,00	0,00	0,00	0,00	0,00	0,00	0,00	0,00
03	Trasporto per vie d'acqua	0,00	0,00	0,00	0,00	0,00	0,00	0,00	0,00	0,00	0,00	0,00
04	Altre modalità di trasporto	0,00	0,00	0,00	0,00	0,00	0,00	0,00	0,00	0,00	0,00	0,00
05	Viabilità e infrastrutture stradali	0,00	0,00	76.968,06	0,00	0,00	0,00	5.232,39	0,00	0,00	0,00	82.200,45
06	Politica regionale unitaria per i trasporti e il diritto alla mobilità (solo per le Regioni)	0,00	0,00	0,00	0,00	0,00	0,00	0,00	0,00	0,00	0,00	0,00
<b>Totale Missione 10 - Trasporti e diritto alla mobilità</b>		0,00	0,00	76.968,06	0,00	0,00	0,00	5.232,39	0,00	0,00	0,00	82.200,45
<b>Missione 11 Soccorso civile</b>												
01	Sistema di protezione civile	0,00	0,00	600,00	0,00	0,00	0,00	0,00	0,00	0,00	0,00	600,00
02	Interventi a seguito di calamità naturali	0,00	0,00	0,00	0,00	0,00	0,00	0,00	0,00	0,00	0,00	0,00
03	Politica regionale unitaria per il soccorso e la protezione civile (solo per le Regioni)	0,00	0,00	0,00	0,00	0,00	0,00	0,00	0,00	0,00	0,00	0,00

PROSPETTO DELLE SPESE DI BILANCIO PER MISSIONI, PROGRAMMI E MACROAGGREGATI - ESERCIZIO 2019

SPESE CORRENTI - PREVISIONI DI COMPETENZA

Missioni e Programmi \ Macroaggregati	Redditi da lavoro dipendente	Imposte e tasse a carico dell'ente	Acquisto di beni e servizi	Trasferimenti correnti	Trasferimenti di tributi (solo per le Regioni)	Fondi perequativi (solo per le Regioni)	Interessi passivi	Altre spese per redditi da capitale	Rimborsi e poste correttive delle entrate	Altre spese correnti	Totale
	101	102	103	104	105	106	107	108	109	110	100
<b>Totale Missione 11 - Soccorso civile</b>	0,00	0,00	600,00	0,00	0,00	0,00	0,00	0,00	0,00	0,00	600,00
<b>Missione 12 Diritti sociali, politiche sociali e famiglia</b>											
01 Interventi per l'infanzia e i minori e per asili nido	0,00	0,00	0,00	0,00	0,00	0,00	0,00	0,00	0,00	0,00	0,00
02 Interventi per la disabilità	0,00	0,00	0,00	0,00	0,00	0,00	0,00	0,00	0,00	0,00	0,00
03 Interventi per gli anziani	0,00	0,00	0,00	0,00	0,00	0,00	0,00	0,00	0,00	0,00	0,00
04 Interventi per soggetti a rischio di esclusione sociale	0,00	0,00	0,00	0,00	0,00	0,00	0,00	0,00	0,00	0,00	0,00
05 Interventi per le famiglie	0,00	0,00	3.000,00	0,00	0,00	0,00	0,00	0,00	0,00	0,00	3.000,00
06 Interventi per il diritto alla casa	0,00	0,00	0,00	0,00	0,00	0,00	0,00	0,00	0,00	0,00	0,00
07 Programmazione e governo della rete dei servizi sociosanitari e sociali	0,00	0,00	0,00	10.577,00	0,00	0,00	0,00	0,00	0,00	0,00	10.577,00
08 Cooperazione e associazionismo	0,00	0,00	0,00	300,00	0,00	0,00	0,00	0,00	0,00	0,00	300,00
09 Servizio necroscopico e cimiteriale	0,00	0,00	800,00	0,00	0,00	0,00	4.007,82	0,00	0,00	0,00	4.807,82
10 Politica regionale unitaria per i diritti sociali e la famiglia (solo per le Regioni)	0,00	0,00	0,00	0,00	0,00	0,00	0,00	0,00	0,00	0,00	0,00
<b>Totale Missione 12 - Diritti sociali, politiche sociali e famiglia</b>	0,00	0,00	3.800,00	10.877,00	0,00	0,00	4.007,82	0,00	0,00	0,00	18.684,82
<b>Missione 13 Tutela della salute</b>											
01 Servizio sanitario regionale - finanziamento ordinario corrente per la garanzia dei LEA	0,00	0,00	0,00	0,00	0,00	0,00	0,00	0,00	0,00	0,00	0,00
02 Servizio sanitario regionale - finanziamento aggiuntivo corrente per livelli di assistenza superiori ai LEA	0,00	0,00	0,00	0,00	0,00	0,00	0,00	0,00	0,00	0,00	0,00
03 Servizio sanitario regionale - finanziamento aggiuntivo corrente per la copertura dello squilibrio di bilancio corrente	0,00	0,00	0,00	0,00	0,00	0,00	0,00	0,00	0,00	0,00	0,00
06 Servizio sanitario regionale - restituzione maggiori gettiti SSN	0,00	0,00	0,00	0,00	0,00	0,00	0,00	0,00	0,00	0,00	0,00
07 Ulteriori spese in materia sanitaria	0,00	0,00	0,00	0,00	0,00	0,00	0,00	0,00	0,00	0,00	0,00
08 Politica regionale unitaria per la tutela della salute (solo per le Regioni)	0,00	0,00	0,00	0,00	0,00	0,00	0,00	0,00	0,00	0,00	0,00
<b>Totale Missione 13 - Tutela della salute</b>	0,00	0,00	0,00	0,00	0,00	0,00	0,00	0,00	0,00	0,00	0,00
<b>Missione 14 Sviluppo economico e competitività</b>											
01 Industria, PMI e Artigianato	0,00	0,00	0,00	0,00	0,00	0,00	0,00	0,00	0,00	0,00	0,00
02 Commercio - reti distributive - tutela dei consumatori	0,00	0,00	0,00	0,00	0,00	0,00	0,00	0,00	0,00	0,00	0,00
03 Ricerca e innovazione	0,00	0,00	0,00	0,00	0,00	0,00	0,00	0,00	0,00	0,00	0,00

PROSPETTO DELLE SPESE DI BILANCIO PER MISSIONI, PROGRAMMI E MACROAGGREGATI - ESERCIZIO 2019

SPESE CORRENTI - PREVISIONI DI COMPETENZA

Missioni e Programmi \ Macroaggregati		Redditi da lavoro dipendente	Imposte e tasse a carico dell'ente	Acquisto di beni e servizi	Trasferimenti correnti	Trasferimenti di tributi (solo per le Regioni)	Fondi perequativi (solo per le Regioni)	Interessi passivi	Altre spese per redditi da capitale	Rimborsi e poste correttive delle entrate	Altre spese correnti	Totale
		101	102	103	104	105	106	107	108	109	110	100
04	Reti e altri servizi di pubblica utilità	0,00	0,00	0,00	0,00	0,00	0,00	0,00	0,00	0,00	0,00	0,00
05	Politica regionale unitaria per lo sviluppo economico e la competitività' (solo per le Regioni)	0,00	0,00	0,00	0,00	0,00	0,00	0,00	0,00	0,00	0,00	0,00
<b>Totale Missione 14 - Sviluppo economico e competitività</b>		0,00	0,00	0,00	0,00	0,00	0,00	0,00	0,00	0,00	0,00	0,00
<b>Missione 15 Politiche per il lavoro e la formazione professionale</b>												
01	Servizi per lo sviluppo del mercato del lavoro	0,00	0,00	0,00	0,00	0,00	0,00	0,00	0,00	0,00	0,00	0,00
02	Formazione professionale	0,00	0,00	0,00	0,00	0,00	0,00	0,00	0,00	0,00	0,00	0,00
03	Sostegno all'occupazione	0,00	0,00	0,00	0,00	0,00	0,00	0,00	0,00	0,00	0,00	0,00
04	Politica regionale unitaria per il lavoro e la formazione professionale (solo per le Regioni)	0,00	0,00	0,00	0,00	0,00	0,00	0,00	0,00	0,00	0,00	0,00
<b>Totale Missione 15 - Politiche per il lavoro e la formazione professionale</b>		0,00	0,00	0,00	0,00	0,00	0,00	0,00	0,00	0,00	0,00	0,00
<b>Missione 16 Agricoltura, politiche agroalimentari e pesca</b>												
01	Sviluppo del settore agricolo e del sistema agroalimentare	0,00	0,00	0,00	0,00	0,00	0,00	0,00	0,00	0,00	0,00	0,00
02	Caccia e pesca	0,00	0,00	0,00	0,00	0,00	0,00	0,00	0,00	0,00	0,00	0,00
03	Politica regionale unitaria per l'agricoltura, i sistemi agroalimentari, la caccia e la pesca (solo per le Regioni)	0,00	0,00	0,00	0,00	0,00	0,00	0,00	0,00	0,00	0,00	0,00
<b>Totale Missione 16 - Agricoltura, politiche agroalimentari e pesca</b>		0,00	0,00	0,00	0,00	0,00	0,00	0,00	0,00	0,00	0,00	0,00
<b>Missione 17 Energia e diversificazione delle fonti energetiche</b>												
01	Fonti energetiche	0,00	0,00	0,00	0,00	0,00	0,00	0,00	0,00	0,00	0,00	0,00
02	Politica regionale unitaria per l'energia e la diversificazione delle fonti energetiche (solo per le Regioni)	0,00	0,00	0,00	0,00	0,00	0,00	0,00	0,00	0,00	0,00	0,00
<b>Totale Missione 17 - Energia e diversificazione delle fonti energetiche</b>		0,00	0,00	0,00	0,00	0,00	0,00	0,00	0,00	0,00	0,00	0,00
<b>Missione 18 Relazioni con le altre autonomie territoriali e locali</b>												
01	Relazioni finanziarie con le altre autonomie territoriali	0,00	0,00	0,00	0,00	0,00	0,00	0,00	0,00	0,00	0,00	0,00
02	Politica regionale unitaria per le relazioni con le altre autonomie locali (solo per le Regioni)	0,00	0,00	0,00	0,00	0,00	0,00	0,00	0,00	0,00	0,00	0,00



PROSPETTO DELLE SPESE DI BILANCIO PER MISSIONI, PROGRAMMI E MACROAGGREGATI - ESERCIZIO 2019

SPESE CORRENTI - PREVISIONI DI COMPETENZA

Missioni e Programmi \ Macroaggregati	Redditi da lavoro dipendente	Imposte e tasse a carico dell'ente	Acquisto di beni e servizi	Trasferimenti correnti	Trasferimenti di tributi (solo per le Regioni)	Fondi perequativi (solo per le Regioni)	Interessi passivi	Altre spese per redditi da capitale	Rimborsi e poste correttive delle entrate	Altre spese correnti	Totale
	101	102	103	104	105	106	107	108	109	110	100
<b>Totale Missione 18 - Relazioni con le altre autonomie territoriali e locali</b>	0,00	0,00	0,00	0,00	0,00	0,00	0,00	0,00	0,00	0,00	0,00
<b>Missione 19 Relazioni internazionali</b>											
01 Relazioni internazionali e Cooperazione allo sviluppo	0,00	0,00	0,00	0,00	0,00	0,00	0,00	0,00	0,00	0,00	0,00
02 Cooperazione territoriale	0,00	0,00	0,00	0,00	0,00	0,00	0,00	0,00	0,00	0,00	0,00
<b>Totale Missione 19 - Relazioni internazionali</b>	0,00	0,00	0,00	0,00	0,00	0,00	0,00	0,00	0,00	0,00	0,00
<b>Missione 20 Fondi e accantonamenti</b>											
01 Fondo di riserva	0,00	0,00	0,00	0,00	0,00	0,00	0,00	0,00	0,00	2.900,00	2.900,00
02 Fondo crediti di dubbia esigibilità	0,00	0,00	0,00	0,00	0,00	0,00	0,00	0,00	0,00	117.553,59	117.553,59
03 Altri fondi	0,00	0,00	0,00	0,00	0,00	0,00	0,00	0,00	0,00	12.459,93	12.459,93
<b>Totale Missione 20 - Fondi e accantonamenti</b>	0,00	0,00	0,00	0,00	0,00	0,00	0,00	0,00	0,00	132.913,52	132.913,52
<b>Missione 50 Debito pubblico</b>											
01 Quota interessi ammortamento mutui e prestiti obbligazionari	0,00	0,00	0,00	0,00	0,00	0,00	0,00	0,00	0,00	0,00	0,00
<b>Totale Missione 50 - Debito pubblico</b>	0,00	0,00	0,00	0,00	0,00	0,00	0,00	0,00	0,00	0,00	0,00
<b>Missione 60 Anticipazioni finanziarie</b>											
01 Restituzione anticipazione di tesoreria	0,00	0,00	0,00	0,00	0,00	0,00	0,00	0,00	0,00	0,00	0,00
<b>Totale Missione 60 - Anticipazioni finanziarie</b>	0,00	0,00	0,00	0,00	0,00	0,00	0,00	0,00	0,00	0,00	0,00
<b>Totale Macroaggregati</b>	386.453,33	27.372,28	412.984,39	30.691,76	0,00	0,00	51.162,85	0,00	17.531,87	169.159,98	1.095.356,46

PROSPETTO DELLE SPESE DI BILANCIO PER MISSIONI, PROGRAMMI E MACROAGGREGATI - ESERCIZIO 2019  
SPESE IN CONTO CAPITALE E SPESE PER INCREMENTO DI ATTIVITA' FINANZIARIE - PREVISIONI DI COMPETENZA

Missioni e Programmi \ Macroaggregati	Tributi in conto capitale a carico dell'ente	Investimenti fissi lordi e acquisto di terreni	Contributi agli investimenti	Altri trasferimenti in conto capitale	Altre spese in conto capitale	Totale SPESE IN CONTO CAPITALE	Acquisizioni di attività finanziarie	Concessione crediti di breve termine	Concessione crediti di medio-lungo termine	Altre spese per incremento di attività finanziarie	Totale SPESE PER INCREMENTO DI ATTIVITA' FINANZIARIE
	201	202	203	204	205	200	301	302	303	304	300
<b>Missione 01 Servizi istituzionali, generali e di gestione</b>											
01	Organi istituzionali	0,00	0,00	0,00	0,00	0,00	0,00	0,00	0,00	0,00	0,00
02	Segreteria generale	0,00	0,00	0,00	0,00	0,00	0,00	0,00	0,00	0,00	0,00
03	Gestione economica, finanziaria, programmazione e provveditorato	0,00	0,00	0,00	0,00	0,00	0,00	0,00	0,00	0,00	0,00
04	Gestione delle entrate tributarie e servizi fiscali	0,00	0,00	0,00	0,00	0,00	0,00	0,00	0,00	0,00	0,00
05	Gestione dei beni demaniali e patrimoniali	0,00	30.000,00	0,00	0,00	0,00	30.000,00	0,00	0,00	0,00	0,00
06	Ufficio tecnico	0,00	0,00	0,00	0,00	0,00	0,00	0,00	0,00	0,00	0,00
07	Elezioni e consultazioni popolari - Anagrafe e stato civile	0,00	0,00	0,00	0,00	0,00	0,00	0,00	0,00	0,00	0,00
08	Statistica e sistemi informativi	0,00	0,00	0,00	0,00	0,00	0,00	0,00	0,00	0,00	0,00
09	Assistenza tecnico-amministrativa agli enti locali	0,00	0,00	0,00	0,00	0,00	0,00	0,00	0,00	0,00	0,00
10	Risorse umane	0,00	0,00	0,00	0,00	0,00	0,00	0,00	0,00	0,00	0,00
11	Altri servizi generali	0,00	0,00	0,00	0,00	0,00	0,00	0,00	0,00	0,00	0,00
12	Politica regionale unitaria per i servizi istituzionali, generali e di gestione (solo per le Regioni)	0,00	0,00	0,00	0,00	0,00	0,00	0,00	0,00	0,00	0,00
	<b>Totale Missione 1 - Servizi istituzionali, generali e di gestione</b>	0,00	30.000,00	0,00	0,00	0,00	30.000,00	0,00	0,00	0,00	0,00
<b>Missione 02 Giustizia</b>											
01	Uffici giudiziari	0,00	0,00	0,00	0,00	0,00	0,00	0,00	0,00	0,00	0,00
02	Casa circondariale e altri servizi	0,00	0,00	0,00	0,00	0,00	0,00	0,00	0,00	0,00	0,00
03	Politica regionale unitaria per la giustizia (solo per le Regioni)	0,00	0,00	0,00	0,00	0,00	0,00	0,00	0,00	0,00	0,00
	<b>Totale Missione 2 - Giustizia</b>	0,00	0,00	0,00	0,00	0,00	0,00	0,00	0,00	0,00	0,00
<b>Missione 03 Ordine pubblico e sicurezza</b>											
01	Polizia locale e amministrativa	0,00	0,00	0,00	0,00	0,00	0,00	0,00	0,00	0,00	0,00
02	Sistema integrato di sicurezza urbana	0,00	49.409,40	0,00	0,00	0,00	49.409,40	0,00	0,00	0,00	0,00
03	Politica regionale unitaria per l'ordine pubblico e la sicurezza (solo per le Regioni)	0,00	0,00	0,00	0,00	0,00	0,00	0,00	0,00	0,00	0,00
	<b>Totale Missione 3 - Ordine pubblico e sicurezza</b>	0,00	49.409,40	0,00	0,00	0,00	49.409,40	0,00	0,00	0,00	0,00
<b>Missione 04 Istruzione e diritto allo studio</b>											

PROSPETTO DELLE SPESE DI BILANCIO PER MISSIONI, PROGRAMMI E MACROAGGREGATI - ESERCIZIO 2019  
 SPESE IN CONTO CAPITALE E SPESE PER INCREMENTO DI ATTIVITA' FINANZIARIE - PREVISIONI DI COMPETENZA

Missioni e Programmi \ Macroaggregati	Tributi in conto capitale a carico dell'ente	Investimenti fissi lordi e acquisto di terreni	Contributi agli investimenti	Altri trasferimenti in conto capitale	Altre spese in conto capitale	Totale SPESE IN CONTO CAPITALE	Acquisizioni di attività finanziarie	Concessione crediti di breve termine	Concessione crediti di medio-lungo termine	Altre spese per incremento di attività finanziarie	Totale SPESE PER INCREMENTO DI ATTIVITA' FINANZIARIE
	201	202	203	204	205	200	301	302	303	304	300
01 Istruzione prescolastica	0,00	0,00	0,00	0,00	0,00	0,00	0,00	0,00	0,00	0,00	0,00
02 Altri ordini di istruzione non universitaria	0,00	2.141.414,98	0,00	0,00	0,00	2.141.414,98	0,00	0,00	0,00	0,00	0,00
03 Edilizia scolastica (solo per le Regioni)	0,00	0,00	0,00	0,00	0,00	0,00	0,00	0,00	0,00	0,00	0,00
04 Istruzione universitaria	0,00	0,00	0,00	0,00	0,00	0,00	0,00	0,00	0,00	0,00	0,00
05 Istruzione tecnica superiore	0,00	0,00	0,00	0,00	0,00	0,00	0,00	0,00	0,00	0,00	0,00
06 Servizi ausiliari all'istruzione	0,00	0,00	0,00	0,00	0,00	0,00	0,00	0,00	0,00	0,00	0,00
07 Diritto allo studio	0,00	0,00	0,00	0,00	0,00	0,00	0,00	0,00	0,00	0,00	0,00
08 Politica regionale unitaria per l'istruzione e il diritto allo studio (solo per le Regioni)	0,00	0,00	0,00	0,00	0,00	0,00	0,00	0,00	0,00	0,00	0,00
<b>Totale Missione 4 - Istruzione e diritto allo studio</b>	<b>0,00</b>	<b>2.141.414,98</b>	<b>0,00</b>	<b>0,00</b>	<b>0,00</b>	<b>2.141.414,98</b>	<b>0,00</b>	<b>0,00</b>	<b>0,00</b>	<b>0,00</b>	<b>0,00</b>
<b>Missione 05 Tutela e valorizzazione dei beni e delle attività culturali</b>											
01 Valorizzazione dei beni di interesse storico	0,00	0,00	0,00	0,00	0,00	0,00	0,00	0,00	0,00	0,00	0,00
02 Attività culturali e interventi diversi nel settore culturale	0,00	0,00	0,00	0,00	0,00	0,00	0,00	0,00	0,00	0,00	0,00
03 Politica regionale unitaria per la tutela dei beni e delle attività culturali (solo per le Regioni)	0,00	0,00	0,00	0,00	0,00	0,00	0,00	0,00	0,00	0,00	0,00
<b>Totale Missione 5 - Tutela e valorizzazione dei beni e delle attività culturali</b>	<b>0,00</b>	<b>0,00</b>	<b>0,00</b>	<b>0,00</b>	<b>0,00</b>	<b>0,00</b>	<b>0,00</b>	<b>0,00</b>	<b>0,00</b>	<b>0,00</b>	<b>0,00</b>
<b>Missione 06 Politiche giovanili, sport e tempo libero</b>											
01 Sport e tempo libero	0,00	0,00	0,00	0,00	0,00	0,00	0,00	0,00	0,00	0,00	0,00
02 Giovani	0,00	0,00	0,00	0,00	0,00	0,00	0,00	0,00	0,00	0,00	0,00
03 Politica regionale unitaria per i giovani, lo sport e il tempo libero (solo per le Regioni)	0,00	0,00	0,00	0,00	0,00	0,00	0,00	0,00	0,00	0,00	0,00
<b>Totale Missione 6 - Politiche giovanili, sport e tempo libero</b>	<b>0,00</b>	<b>0,00</b>	<b>0,00</b>	<b>0,00</b>	<b>0,00</b>	<b>0,00</b>	<b>0,00</b>	<b>0,00</b>	<b>0,00</b>	<b>0,00</b>	<b>0,00</b>
<b>Missione 07 Turismo</b>											
01 Sviluppo e valorizzazione del turismo	0,00	0,00	0,00	0,00	0,00	0,00	0,00	0,00	0,00	0,00	0,00
02 Politica regionale unitaria per il turismo (solo per le Regioni)	0,00	0,00	0,00	0,00	0,00	0,00	0,00	0,00	0,00	0,00	0,00
<b>Totale Missione 7 - Turismo</b>	<b>0,00</b>	<b>0,00</b>	<b>0,00</b>	<b>0,00</b>	<b>0,00</b>	<b>0,00</b>	<b>0,00</b>	<b>0,00</b>	<b>0,00</b>	<b>0,00</b>	<b>0,00</b>
<b>Missione 08 Assetto del territorio ed edilizia abitativa</b>											

PROSPETTO DELLE SPESE DI BILANCIO PER MISSIONI, PROGRAMMI E MACROAGGREGATI - ESERCIZIO 2019  
SPESE IN CONTO CAPITALE E SPESE PER INCREMENTO DI ATTIVITA' FINANZIARIE - PREVISIONI DI COMPETENZA

Missioni e Programmi \ Macroaggregati	Tributi in conto capitale a carico dell'ente	Investimenti fissi lordi e acquisto di terreni	Contributi agli investimenti	Altri trasferimenti in conto capitale	Altre spese in conto capitale	Totale SPESE IN CONTO CAPITALE	Acquisizioni di attività finanziarie	Concessione crediti di breve termine	Concessione crediti di medio-lungo termine	Altre spese per incremento di attività finanziarie	Totale SPESE PER INCREMENTO DI ATTIVITA' FINANZIARIE
	201	202	203	204	205	200	301	302	303	304	300
01 Urbanistica e assetto del territorio	0,00	0,00	0,00	0,00	0,00	0,00	0,00	0,00	0,00	0,00	0,00
02 Edilizia residenziale pubblica e locale e piani di edilizia economico-popolare	0,00	0,00	0,00	0,00	0,00	0,00	0,00	0,00	0,00	0,00	0,00
03 Politica regionale unitaria per l'assetto del territorio e l'edilizia abitativa (solo per le Regioni)	0,00	0,00	0,00	0,00	0,00	0,00	0,00	0,00	0,00	0,00	0,00
<b>Totale Missione 8 - Assetto del territorio ed edilizia abitativa</b>	0,00	0,00	0,00	0,00	0,00	0,00	0,00	0,00	0,00	0,00	0,00
<b>Missione 09 Sviluppo sostenibile e tutela del territorio e dell'ambiente</b>											
01 Difesa del suolo	0,00	0,00	0,00	0,00	0,00	0,00	0,00	0,00	0,00	0,00	0,00
02 Tutela, valorizzazione e recupero ambientale	0,00	4.273.000,00	0,00	0,00	0,00	4.273.000,00	0,00	0,00	0,00	0,00	0,00
03 Rifiuti	0,00	0,00	0,00	0,00	0,00	0,00	0,00	0,00	0,00	0,00	0,00
04 Servizio idrico integrato	0,00	508.465,00	0,00	0,00	0,00	508.465,00	0,00	0,00	0,00	0,00	0,00
05 Aree protette, parchi naturali, protezione naturalistica e forestazione	0,00	322.872,07	0,00	0,00	0,00	322.872,07	0,00	0,00	0,00	0,00	0,00
06 Tutela e valorizzazione delle risorse idriche	0,00	0,00	0,00	0,00	0,00	0,00	0,00	0,00	0,00	0,00	0,00
07 Sviluppo sostenibile territorio montano piccoli Comuni	0,00	0,00	0,00	0,00	0,00	0,00	0,00	0,00	0,00	0,00	0,00
08 Qualità dell'aria e riduzione dell'inquinamento	0,00	0,00	0,00	0,00	0,00	0,00	0,00	0,00	0,00	0,00	0,00
09 Politica regionale unitaria per lo sviluppo sostenibile e la tutela del territorio e l'ambiente (solo per le Regioni)	0,00	0,00	0,00	0,00	0,00	0,00	0,00	0,00	0,00	0,00	0,00
<b>Totale Missione 9 - Sviluppo sostenibile e tutela del territorio e dell'ambiente</b>	0,00	5.104.337,07	0,00	0,00	0,00	5.104.337,07	0,00	0,00	0,00	0,00	0,00
<b>Missione 10 Trasporti e diritto alla mobilità</b>											
01 Trasporto ferroviario	0,00	0,00	0,00	0,00	0,00	0,00	0,00	0,00	0,00	0,00	0,00
02 Trasporto pubblico locale	0,00	0,00	0,00	0,00	0,00	0,00	0,00	0,00	0,00	0,00	0,00
03 Trasporto per vie d'acqua	0,00	0,00	0,00	0,00	0,00	0,00	0,00	0,00	0,00	0,00	0,00
04 Altre modalità di trasporto	0,00	0,00	0,00	0,00	0,00	0,00	0,00	0,00	0,00	0,00	0,00
05 Viabilità e infrastrutture stradali	0,00	1.352.302,75	0,00	0,00	0,00	1.352.302,75	0,00	0,00	0,00	0,00	0,00
06 Politica regionale unitaria per i trasporti e il diritto alla mobilità' (solo per le Regioni)	0,00	0,00	0,00	0,00	0,00	0,00	0,00	0,00	0,00	0,00	0,00
<b>Totale Missione 10 - Trasporti e diritto alla mobilità</b>	0,00	1.352.302,75	0,00	0,00	0,00	1.352.302,75	0,00	0,00	0,00	0,00	0,00
<b>Missione 11 Soccorso civile</b>											
01 Sistema di protezione civile	0,00	0,00	0,00	0,00	0,00	0,00	0,00	0,00	0,00	0,00	0,00

PROSPETTO DELLE SPESE DI BILANCIO PER MISSIONI, PROGRAMMI E MACROAGGREGATI - ESERCIZIO 2019  
 SPESE IN CONTO CAPITALE E SPESE PER INCREMENTO DI ATTIVITA' FINANZIARIE - PREVISIONI DI COMPETENZA

Missioni e Programmi \ Macroaggregati	Tributi in conto capitale a carico dell'ente	Investimenti fissi lordi e acquisto di terreni	Contributi agli investimenti	Altri trasferimenti in conto capitale	Altre spese in conto capitale	Totale SPESE IN CONTO CAPITALE	Acquisizioni di attività finanziarie	Concessione crediti di breve termine	Concessione crediti di medio-lungo termine	Altre spese per incremento di attività finanziarie	Totale SPESE PER INCREMENTO DI ATTIVITA' FINANZIARIE
	201	202	203	204	205	200	301	302	303	304	300
02 Interventi a seguito di calamità naturali	0,00	0,00	0,00	0,00	0,00	0,00	0,00	0,00	0,00	0,00	0,00
03 Politica regionale unitaria per il soccorso e la protezione civile (solo per le Regioni)	0,00	0,00	0,00	0,00	0,00	0,00	0,00	0,00	0,00	0,00	0,00
<b>Totale Missione 11 - Soccorso civile</b>	<b>0,00</b>	<b>0,00</b>	<b>0,00</b>	<b>0,00</b>	<b>0,00</b>	<b>0,00</b>	<b>0,00</b>	<b>0,00</b>	<b>0,00</b>	<b>0,00</b>	<b>0,00</b>
<b>Missione 12 Diritti sociali, politiche sociali e famiglia</b>											
01 Interventi per l'infanzia e i minori e per asili nido	0,00	0,00	0,00	0,00	0,00	0,00	0,00	0,00	0,00	0,00	0,00
02 Interventi per la disabilità	0,00	0,00	0,00	0,00	0,00	0,00	0,00	0,00	0,00	0,00	0,00
03 Interventi per gli anziani	0,00	0,00	0,00	0,00	0,00	0,00	0,00	0,00	0,00	0,00	0,00
04 Interventi per soggetti a rischio di esclusione sociale	0,00	0,00	0,00	0,00	0,00	0,00	0,00	0,00	0,00	0,00	0,00
05 Interventi per le famiglie	0,00	0,00	0,00	0,00	0,00	0,00	0,00	0,00	0,00	0,00	0,00
06 Interventi per il diritto alla casa	0,00	0,00	0,00	0,00	0,00	0,00	0,00	0,00	0,00	0,00	0,00
07 Programmazione e governo della rete dei servizi sociosanitari e sociali	0,00	0,00	0,00	0,00	0,00	0,00	0,00	0,00	0,00	0,00	0,00
08 Cooperazione e associazionismo	0,00	0,00	0,00	0,00	0,00	0,00	0,00	0,00	0,00	0,00	0,00
09 Servizio necroscopico e cimiteriale	0,00	844.400,00	0,00	0,00	0,00	844.400,00	0,00	0,00	0,00	0,00	0,00
10 Politica regionale unitaria per i diritti sociali e la famiglia (solo per le Regioni)	0,00	0,00	0,00	0,00	0,00	0,00	0,00	0,00	0,00	0,00	0,00
<b>Totale Missione 12 - Diritti sociali, politiche sociali e famiglia</b>	<b>0,00</b>	<b>844.400,00</b>	<b>0,00</b>	<b>0,00</b>	<b>0,00</b>	<b>844.400,00</b>	<b>0,00</b>	<b>0,00</b>	<b>0,00</b>	<b>0,00</b>	<b>0,00</b>
<b>Missione 13 Tutela della salute</b>											
04 Servizio sanitario regionale - ripiano di disavanzi sanitari relativi ad esercizi pregressi	0,00	0,00	0,00	0,00	0,00	0,00	0,00	0,00	0,00	0,00	0,00
05 Servizio sanitario regionale - investimenti sanitari	0,00	0,00	0,00	0,00	0,00	0,00	0,00	0,00	0,00	0,00	0,00
07 Ulteriori spese in materia sanitaria	0,00	0,00	0,00	0,00	0,00	0,00	0,00	0,00	0,00	0,00	0,00
08 Politica regionale unitaria per la tutela della salute (solo per le Regioni)	0,00	0,00	0,00	0,00	0,00	0,00	0,00	0,00	0,00	0,00	0,00
<b>Totale Missione 13 - Tutela della salute</b>	<b>0,00</b>	<b>0,00</b>	<b>0,00</b>	<b>0,00</b>	<b>0,00</b>	<b>0,00</b>	<b>0,00</b>	<b>0,00</b>	<b>0,00</b>	<b>0,00</b>	<b>0,00</b>
<b>Missione 14 Sviluppo economico e competitività</b>											
01 Industria, PMI e Artigianato	0,00	0,00	0,00	0,00	0,00	0,00	0,00	0,00	0,00	0,00	0,00
02 Commercio - reti distributive - tutela dei consumatori	0,00	0,00	0,00	0,00	0,00	0,00	0,00	0,00	0,00	0,00	0,00
03 Ricerca e innovazione	0,00	0,00	0,00	0,00	0,00	0,00	0,00	0,00	0,00	0,00	0,00
04 Reti e altri servizi di pubblica utilità	0,00	0,00	0,00	0,00	0,00	0,00	0,00	0,00	0,00	0,00	0,00

PROSPETTO DELLE SPESE DI BILANCIO PER MISSIONI, PROGRAMMI E MACROAGGREGATI - ESERCIZIO 2019  
SPESE IN CONTO CAPITALE E SPESE PER INCREMENTO DI ATTIVITA' FINANZIARIE - PREVISIONI DI COMPETENZA

Missioni e Programmi \ Macroaggregati		Tributi in conto capitale a carico dell'ente	Investimenti fissi lordi e acquisto di terreni	Contributi agli investimenti	Altri trasferimenti in conto capitale	Altre spese in conto capitale	Totale SPESE IN CONTO CAPITALE	Acquisizioni di attività finanziarie	Concessione crediti di breve termine	Concessione crediti di medio-lungo termine	Altre spese per incremento di attività finanziarie	Totale SPESE PER INCREMENTO DI ATTIVITA' FINANZIARIE
		201	202	203	204	205	200	301	302	303	304	300
05	Politica regionale unitaria per lo sviluppo economico e la competitività' (solo per le Regioni)	0,00	0,00	0,00	0,00	0,00	0,00	0,00	0,00	0,00	0,00	0,00
<b>Totale Missione 14 - Sviluppo economico e competitività</b>		0,00	0,00	0,00	0,00	0,00	0,00	0,00	0,00	0,00	0,00	0,00
<b>Missione 15 Politiche per il lavoro e la formazione professionale</b>												
01	Servizi per lo sviluppo del mercato del lavoro	0,00	0,00	0,00	0,00	0,00	0,00	0,00	0,00	0,00	0,00	0,00
02	Formazione professionale	0,00	0,00	0,00	0,00	0,00	0,00	0,00	0,00	0,00	0,00	0,00
03	Sostegno all'occupazione	0,00	0,00	0,00	0,00	0,00	0,00	0,00	0,00	0,00	0,00	0,00
04	Politica regionale unitaria per il lavoro e la formazione professionale (solo per le Regioni)	0,00	0,00	0,00	0,00	0,00	0,00	0,00	0,00	0,00	0,00	0,00
<b>Totale Missione 15 - Politiche per il lavoro e la formazione professionale</b>		0,00	0,00	0,00	0,00	0,00	0,00	0,00	0,00	0,00	0,00	0,00
<b>Missione 16 Agricoltura, politiche agroalimentari e pesca</b>												
01	Sviluppo del settore agricolo e del sistema agroalimentare	0,00	0,00	0,00	0,00	0,00	0,00	0,00	0,00	0,00	0,00	0,00
02	Caccia e pesca	0,00	0,00	0,00	0,00	0,00	0,00	0,00	0,00	0,00	0,00	0,00
03	Politica regionale unitaria per l'agricoltura, i sistemi agroalimentari, la caccia e la pesca (solo per le Regioni)	0,00	0,00	0,00	0,00	0,00	0,00	0,00	0,00	0,00	0,00	0,00
<b>Totale Missione 16 - Agricoltura, politiche agroalimentari e pesca</b>		0,00	0,00	0,00	0,00	0,00	0,00	0,00	0,00	0,00	0,00	0,00
<b>Missione 17 Energia e diversificazione delle fonti energetiche</b>												
01	Fonti energetiche	0,00	0,00	0,00	0,00	0,00	0,00	0,00	0,00	0,00	0,00	0,00
02	Politica regionale unitaria per l'energia e la diversificazione delle fonti energetiche (solo per le Regioni)	0,00	0,00	0,00	0,00	0,00	0,00	0,00	0,00	0,00	0,00	0,00
<b>Totale Missione 17 - Energia e diversificazione delle fonti energetiche</b>		0,00	0,00	0,00	0,00	0,00	0,00	0,00	0,00	0,00	0,00	0,00
<b>Missione 18 Relazioni con le altre autonomie territoriali e locali</b>												
01	Relazioni finanziarie con le altre autonomie territoriali	0,00	0,00	0,00	0,00	0,00	0,00	0,00	0,00	0,00	0,00	0,00
02	Politica regionale unitaria per le relazioni con le altre autonomie locali (solo per le Regioni)	0,00	0,00	0,00	0,00	0,00	0,00	0,00	0,00	0,00	0,00	0,00

PROSPETTO DELLE SPESE DI BILANCIO PER MISSIONI, PROGRAMMI E MACROAGGREGATI - ESERCIZIO 2019  
 SPESE IN CONTO CAPITALE E SPESE PER INCREMENTO DI ATTIVITA' FINANZIARIE - PREVISIONI DI COMPETENZA

Missioni e Programmi \ Macroaggregati	Tributi in conto capitale a carico dell'ente	Investimenti fissi lordi e acquisto di terreni	Contributi agli investimenti	Altri trasferimenti in conto capitale	Altre spese in conto capitale	Totale SPESE IN CONTO CAPITALE	Acquisizioni di attività finanziarie	Concessione crediti di breve termine	Concessione crediti di medio-lungo termine	Altre spese per incremento di attività finanziarie	Totale SPESE PER INCREMENTO DI ATTIVITA' FINANZIARIE
	201	202	203	204	205	200	301	302	303	304	300
<b>Totale Missione 18 - Relazioni con le altre autonomie territoriali e locali</b>	0,00	0,00	0,00	0,00	0,00	0,00	0,00	0,00	0,00	0,00	0,00
<b>Missione 19 Relazioni internazionali</b>											
01 Relazioni internazionali e Cooperazione allo sviluppo	0,00	0,00	0,00	0,00	0,00	0,00	0,00	0,00	0,00	0,00	0,00
02 Cooperazione territoriale	0,00	0,00	0,00	0,00	0,00	0,00	0,00	0,00	0,00	0,00	0,00
<b>Totale Missione 19 - Relazioni internazionali</b>	0,00	0,00	0,00	0,00	0,00	0,00	0,00	0,00	0,00	0,00	0,00
<b>Missione 20 Fondi e accantonamenti</b>											
02 Fondo crediti di dubbia esigibilità	0,00	0,00	0,00	0,00	0,00	0,00	0,00	0,00	0,00	0,00	0,00
03 Altri fondi	0,00	0,00	0,00	0,00	0,00	0,00	0,00	0,00	0,00	0,00	0,00
<b>Totale Missione 20 - Fondi e accantonamenti</b>	0,00	0,00	0,00	0,00	0,00	0,00	0,00	0,00	0,00	0,00	0,00
<b>Totale Macroaggregati</b>	0,00	9.521.864,20	0,00	0,00	0,00	9.521.864,20	0,00	0,00	0,00	0,00	0,00

PROSPETTO DELLE SPESE DI BILANCIO PER MISSIONI, PROGRAMMI E MACROAGGREGATI - ESERCIZIO 2019  
 SPESE PER RIMBORSO DI PRESTITI - PREVISIONI DI COMPETENZA

Missioni e Programmi \ Macroaggregati		Rimborso di titoli obbligazionari	Rimborso prestiti a breve termine	Rimborso mutui e altri finanziamenti a medio lungo termine	Rimborso di altre forme di indebitamento	Fondi per rimborso presiti	Totale
		401	402	403	404	405	400
<b>Missione 50 Debito pubblico</b>							
02	Quota capitale ammortamento mutui e prestiti obbligazionari	0,00	0,00	60.914,61	0,00	0,00	60.914,61
Totale Missione 50 - Debito pubblico		0,00	0,00	60.914,61	0,00	0,00	60.914,61
<b>Totale Macroaggregati</b>		0,00	0,00	60.914,61	0,00	0,00	60.914,61



PROSPETTO DELLE SPESE DI BILANCIO PER MISSIONI, PROGRAMMI E MACROAGGREGATI - ESERCIZIO 2019  
 SPESE PER SERVIZI PER CONTO TERZI E PARTITE DI GIRO - PREVISIONI DI COMPETENZA

Missioni e Programmi \ Macroaggregati		Uscite per partite di giro	Uscite per conto terzi	Totale
		701	702	700
<b>Missione 99 Servizi per conto terzi</b>				
01	Servizi per conto terzi - Partite di giro	658.734,26	144.114,20	802.848,46
02	Anticipazioni per il finanziamento del sistema sanitario nazionale	0,00	0,00	0,00
Totale Missione 99 - Servizi per conto terzi		658.734,26	144.114,20	802.848,46
<b>Totale Macroaggregati</b>		<b>658.734,26</b>	<b>144.114,20</b>	<b>802.848,46</b>

**BILANCIO DI PREVISIONE ESERCIZIO 2019****SPESE PER TITOLI E MACROAGGREGATI - PREVISIONI DI COMPETENZA**

TITOLI E MACROAGGREGATI DI SPESA		Previsioni dell'anno cui si il bilancio		Previsioni dell'anno 2020		Previsioni dell'anno 2021	
		Totale	-di cui non ricorrenti	Totale	-di cui non ricorrenti	Totale	-di cui non ricorrenti
<b>TITOLO 1 - Spese correnti</b>							
101	Redditi da lavoro dipendente	386.453,33	0,00	386.453,33	0,00	383.943,33	0,00
102	Imposte e tasse a carico dell'ente	27.372,28	0,00	27.372,28	0,00	27.372,28	0,00
103	Acquisto di beni e servizi	412.984,39	0,00	407.984,39	0,00	407.984,39	0,00
104	Trasferimenti correnti	30.691,76	0,00	30.691,76	0,00	30.691,76	0,00
107	Interessi passivi	51.162,85	0,00	48.505,43	0,00	45.939,41	0,00
108	Altre spese per redditi da capitale	0,00	0,00	0,00	0,00	0,00	0,00
109	Rimborsi e poste correttive delle entrate	17.531,87	0,00	17.531,87	0,00	17.531,87	0,00
110	Altre spese correnti	169.159,98	0,00	90.241,55	0,00	129.975,60	0,00
<b>100</b>	<b>Totale TITOLO 1</b>	<b>1.095.356,46</b>	<b>0,00</b>	<b>1.008.780,61</b>	<b>0,00</b>	<b>1.043.438,64</b>	<b>0,00</b>
<b>TITOLO 2 - Spese in conto capitale</b>							
201	Tributi in conto capitale a carico dell'ente	0,00	0,00	0,00	0,00	0,00	0,00
202	Investimenti fissi lordi e acquisto di terreni	9.521.864,20	0,00	5.514.703,89	0,00	4.132.647,98	0,00
203	Contributi agli investimenti	0,00	0,00	0,00	0,00	0,00	0,00
204	Altri trasferimenti in conto capitale	0,00	0,00	0,00	0,00	0,00	0,00
205	Altre spese in conto capitale	0,00	0,00	0,00	0,00	0,00	0,00
<b>200</b>	<b>Totale TITOLO 2</b>	<b>9.521.864,20</b>	<b>0,00</b>	<b>5.514.703,89</b>	<b>0,00</b>	<b>4.132.647,98</b>	<b>0,00</b>
<b>TITOLO 3 - Spese per incremento attività finanziarie</b>							
301	Acquisizioni di attività finanziarie	0,00	0,00	0,00	0,00	0,00	0,00
302	Concessione crediti di breve termine	0,00	0,00	0,00	0,00	0,00	0,00
303	Concessione crediti di medio-lungo termine	0,00	0,00	0,00	0,00	0,00	0,00
304	Altre spese per incremento di attività finanziarie	0,00	0,00	0,00	0,00	0,00	0,00
<b>300</b>	<b>Totale TITOLO 3</b>	<b>0,00</b>	<b>0,00</b>	<b>0,00</b>	<b>0,00</b>	<b>0,00</b>	<b>0,00</b>
<b>TITOLO 4 - Rimborso Prestiti</b>							
401	Rimborso di titoli obbligazionari	0,00	0,00	0,00	0,00	0,00	0,00
402	Rimborso prestiti a breve termine	0,00	0,00	0,00	0,00	0,00	0,00
403	Rimborso mutui e altri finanziamenti a medio lungo termine	60.914,61	0,00	63.572,03	0,00	29.571,95	0,00
404	Rimborso di altre forme di indebitamento	0,00	0,00	0,00	0,00	0,00	0,00
405	Fondi per rimborso prestiti	0,00	0,00	0,00	0,00	0,00	0,00
<b>400</b>	<b>Totale TITOLO 4</b>	<b>60.914,61</b>	<b>0,00</b>	<b>63.572,03</b>	<b>0,00</b>	<b>29.571,95</b>	<b>0,00</b>
<b>TITOLO 5 - Chiusura Anticipazioni ricevute da istituto tesoriere/cassie re</b>							
501	Chiusura Anticipazioni ricevute da istituto tesoriere/cassie re	3.000.000,00	0,00	3.000.000,00	0,00	3.000.000,00	0,00
<b>500</b>	<b>Totale TITOLO 5</b>	<b>3.000.000,00</b>	<b>0,00</b>	<b>3.000.000,00</b>	<b>0,00</b>	<b>3.000.000,00</b>	<b>0,00</b>
<b>TITOLO 7 - Uscite per conto terzi e partite di giro</b>							
701	Uscite per partite di giro	658.734,26	0,00	658.734,26	0,00	658.734,26	0,00
702	Uscite per conto terzi	144.114,20	0,00	144.114,20	0,00	144.114,20	0,00
<b>700</b>	<b>Totale TITOLO 7</b>	<b>802.848,46</b>	<b>0,00</b>	<b>802.848,46</b>	<b>0,00</b>	<b>802.848,46</b>	<b>0,00</b>
<b>Totale</b>		<b>14.480.983,73</b>	<b>0,00</b>	<b>10.389.904,99</b>	<b>0,00</b>	<b>9.008.507,03</b>	<b>0,00</b>

**Piano degli indicatori di bilancio**  
**Bilancio di previsione esercizi 2019, 2020 e 2021 approvato il . .**  
**Indicatori analitici concernenti la composizione delle entrate e la capacità di riscossione**

Titolo Tipologia	Denominazione	Composizione delle entrate (dati percentuali)				Percentuale riscossione entrate	
		Esercizio 2019: Previsioni competenza / totale previsioni competenza	Esercizio 2020: Previsioni competenza / totale previsioni competenza	Esercizio 2021: Previsioni competenza / totale previsioni competenza	Media accertamenti nei tre esercizi precedenti / Media Totale accertamenti nei tre esercizi precedenti (*)	Previsioni di cassa Esercizio 2019 / (Previsioni competenza + residui) Esercizio 2019	Media riscossioni nei tre esercizi precedenti / Media accertamenti nei tre esercizi precedenti (*)
<b>Titolo 1:</b>	<b>Entrate correnti di natura tributaria, contributiva e perequativa</b>						
10101	Tipologia 101: Imposte, tasse e proventi assimilati	3,54	5,16	5,96	0,00	41,19	0,00
10104	Tipologia 104: Compartecipazioni di tributi	0,00	0,00	0,00	0,00	0,00	0,00
10301	Tipologia 301: Fondi perequativi da Amministrazioni Centrali	2,54	3,51	4,05	0,00	99,99	0,00
10302	Tipologia 302: Fondi perequativi dalla Regione o Provincia autonoma	0,00	0,00	0,00	0,00	0,00	0,00
<b>10000</b>	<b>Totale TITOLO 1: Entrate correnti di natura tributaria, contributiva e perequativa</b>	<b>6,09</b>	<b>8,67</b>	<b>10,01</b>	<b>0,00</b>	<b>55,55</b>	<b>0,00</b>
<b>Titolo 2:</b>	<b>Trasferimenti correnti</b>						
20101	Tipologia 101: Trasferimenti correnti da Amministrazioni pubbliche	0,29	0,40	0,46	0,00	34,30	0,00
20102	Tipologia 102: Trasferimenti correnti da Famiglie	0,00	0,00	0,00	0,00	0,00	0,00
20103	Tipologia 103: Trasferimenti correnti da Imprese	0,03	0,05	0,06	0,00	100,00	0,00
20104	Tipologia 104: Trasferimenti correnti da Istituzioni Sociali Private	0,00	0,00	0,00	0,00	0,00	0,00
20105	Tipologia 105: Trasferimenti correnti dall'Unione Europea e dal Resto del Mondo	0,00	0,00	0,00	0,00	0,00	0,00
<b>20000</b>	<b>Totale TITOLO 2: Trasferimenti correnti</b>	<b>0,32</b>	<b>0,45</b>	<b>0,52</b>	<b>0,00</b>	<b>35,18</b>	<b>0,00</b>
<b>Titolo 3:</b>	<b>Entrate extratributarie</b>						
30100	Tipologia 100: Vendita di beni e servizi e proventi derivanti dalla gestione dei beni	0,78	1,08	1,24	0,00	52,15	0,00

**Piano degli indicatori di bilancio**  
**Bilancio di previsione esercizi 2019, 2020 e 2021 approvato il . .**  
**Indicatori analitici concernenti la composizione delle entrate e la capacità di riscossione**

Titolo Tipologia	Denominazione	Composizione delle entrate (dati percentuali)				Percentuale riscossione entrate	
		Esercizio 2019: Previsioni competenza / totale previsioni competenza	Esercizio 2020: Previsioni competenza / totale previsioni competenza	Esercizio 2021: Previsioni competenza / totale previsioni competenza	Media accertamenti nei tre esercizi precedenti / Media Totale accertamenti nei tre esercizi precedenti (*)	Previsioni di cassa Esercizio 2019 / (Previsioni competenza +residui) Esercizio 2019	Media riscossioni nei tre esercizi precedenti / Media accertamenti nei tre esercizi precedenti (*)
30200	Tipologia 200: Proventi derivanti dall'attività di controllo e repressione delle irregolarità e degli illeciti	0,03	0,04	0,05	0,00	41,89	0,00
30300	Tipologia 300: Interessi attivi	0,00	0,00	0,00	0,00	0,00	0,00
30400	Tipologia 400: Altre entrate da redditi da capitale	0,00	0,00	0,00	0,00	0,00	0,00
30500	Tipologia 500: Rimborsi e altre entrate correnti	0,06	0,08	0,09	0,00	71,82	0,00
<b>30000</b>	<b>Totale TITOLO 3: Entrate extratributarie</b>	<b>0,87</b>	<b>1,20</b>	<b>1,38</b>	<b>0,00</b>	<b>52,17</b>	<b>0,00</b>
<b>Titolo 4:</b>	<b>Entrate in conto capitale</b>						
40100	Tipologia 100: Tributi in conto capitale	0,00	0,00	0,00	0,00	0,00	0,00
40200	Tipologia 200: Contributi agli investimenti	65,34	52,31	44,99	0,00	19,25	0,00
40300	Tipologia 300: Altri trasferimenti in conto capitale	0,00	0,00	0,00	0,00	0,00	0,00
40400	Tipologia 400: Entrate da alienazione di beni materiali e immateriali	0,35	0,48	0,56	0,00	83,62	0,00
40500	Tipologia 500: Altre entrate in conto capitale	0,21	0,29	0,33	0,00	44,26	0,00
<b>40000</b>	<b>Totale TITOLO 4: Entrate in conto capitale</b>	<b>65,89</b>	<b>53,08</b>	<b>45,87</b>	<b>0,00</b>	<b>19,73</b>	<b>0,00</b>
<b>Titolo 5:</b>	<b>Entrate da riduzione di attività finanziarie</b>						
50100	Tipologia 100: Alienazione di attività finanziarie	0,00	0,00	0,00	0,00	0,00	0,00
50200	Tipologia 200: Riscossione crediti di breve termine	0,00	0,00	0,00	0,00	0,00	0,00
50300	Tipologia 300: Riscossione crediti di medio-lungo termine	0,00	0,00	0,00	0,00	0,00	0,00
50400	Tipologia 400: Altre entrate per riduzione di attività finanziarie	0,00	0,00	0,00	0,00	0,00	0,00

**Piano degli indicatori di bilancio**  
**Bilancio di previsione esercizi 2019, 2020 e 2021 approvato il . .**  
**Indicatori analitici concernenti la composizione delle entrate e la capacità di riscossione**

Titolo Tipologia	Denominazione	Composizione delle entrate (dati percentuali)				Percentuale riscossione entrate	
		Esercizio 2019: Previsioni competenza / totale previsioni competenza	Esercizio 2020: Previsioni competenza / totale previsioni competenza	Esercizio 2021: Previsioni competenza / totale previsioni competenza	Media accertamenti nei tre esercizi precedenti / Media Totale accertamenti nei tre esercizi precedenti (*)	Previsioni di cassa Esercizio 2019 / (Previsioni competenza + residui) Esercizio 2019	Media riscossioni nei tre esercizi precedenti / Media accertamenti nei tre esercizi precedenti (*)
50000	<b>Totale TITOLO 5: Entrate da riduzione di attività finanziarie</b>	0,00	0,00	0,00	0,00	0,00	0,00
<b>Titolo 6:</b>	<b>Accensione Prestiti</b>						
60100	Tipologia 100: Emissione di titoli obbligazionari	0,00	0,00	0,00	0,00	0,00	0,00
60200	Tipologia 200: Accensione prestiti a breve termine	0,00	0,00	0,00	0,00	0,00	0,00
60300	Tipologia 300: Accensione mutui e altri finanziamenti a medio lungo termine	0,37	0,00	0,00	0,00	41,88	0,00
60400	Tipologia 400: Altre forme di indebitamento	0,00	0,00	0,00	0,00	0,00	0,00
<b>60000</b>	<b>Totale TITOLO 6: Accensione Prestiti</b>	<b>0,37</b>	<b>0,00</b>	<b>0,00</b>	<b>0,00</b>	<b>41,88</b>	<b>0,00</b>
<b>Titolo 7:</b>	<b>Anticipazioni da istituto tesoriere/cassiere</b>						
70100	Tipologia 100: Anticipazioni da istituto tesoriere/cassiere	20,88	28,87	33,30	0,00	100,00	0,00
<b>70000</b>	<b>Totale TITOLO 7: Anticipazioni da istituto tesoriere/cassiere</b>	<b>20,88</b>	<b>28,87</b>	<b>33,30</b>	<b>0,00</b>	<b>100,00</b>	<b>0,00</b>
<b>Titolo 9:</b>	<b>Entrate per conto terzi e partite di giro</b>						
90100	Tipologia 100: Entrate per partite di giro	4,58	6,34	7,31	0,00	93,54	0,00
90200	Tipologia 200: Entrate per conto terzi	1,00	1,39	1,60	0,00	43,67	0,00
<b>90000</b>	<b>Totale TITOLO 9: Entrate per conto terzi e partite di giro</b>	<b>5,59</b>	<b>7,73</b>	<b>8,91</b>	<b>0,00</b>	<b>77,62</b>	<b>0,00</b>
	<b>TOTALE ENTRATE</b>	<b>100,00</b>	<b>100,00</b>	<b>100,00</b>	<b>0,00</b>	<b>40,70</b>	<b>0,00</b>

(\*) La media dei tre esercizi precedenti è riferita agli ultimi tre consuntivi disponibili. In caso di esercizio provvisorio è possibile fare riferimento ai dati di preconsuntivo dell'esercizio precedente.

Nel 2016 sostituire la media degli accertamenti con gli accertamenti del 2015 stimati e la media degli incassi con gli incassi 2015 stimati (se disponibili, dati preconsuntivo).

Nel 2017 sostituire la media triennale con quella biennale (per i dati 2016 fare riferimento a stime, o se disponibili, a dati di preconsuntivo).

Gli enti locali delle Autonomie speciali che adottano il DLgs 118/2011 a decorrere dal 2016 non elaborano l'indicatore nell'esercizio 2016.

**Piano degli indicatori di bilancio**  
**Bilancio di previsione esercizi 2019, 2020 e 2021 approvato il . .**  
**Indicatori sintetici**

TIPOLOGIA INDICATORE	DEFINIZIONE	VALORE INDICATORE (indicare tante colonne quanti sono gli esercizi considerati nel bilancio di previsione) (dati percentuali)		
		2019	2020	2021
<b>1</b>	<b>Rigidità strutturale di bilancio</b>			
<b>1.1</b>	Incidenza spese rigide (disavanzo, personale e debito) su entrate correnti [Disavanzo iscritto in spesa + Stanziamenti competenza (Macroaggregati 1.1 "Redditi di lavoro dipendente" + 1.7 "Interessi passivi" + Titolo 4 "Rimborso prestiti" + "IRAP" [pdc U.1.02.01.01] – FPV entrata concernente il Macroaggregato 1.1 + FPV spesa concernente il Macroaggregato 1.1)] / (Stanziamenti di competenza dei primi tre titoli delle Entrate)	50,17	48,92	45,25
<b>2</b>	<b>Entrate correnti</b>			
<b>2.1</b>	Indicatore di realizzazione delle previsioni di competenza concernenti le entrate correnti Media accertamenti primi tre titoli di entrata nei tre esercizi precedenti / Stanziamenti di competenza dei primi tre titoli delle "Entrate correnti" (4)	0,00	0,00	0,00
<b>2.2</b>	Indicatore di realizzazione delle previsioni di cassa corrente Media incassi primi tre titoli di entrata nei tre esercizi precedenti / Stanziamenti di cassa dei primi tre titoli delle "Entrate correnti" (4)	0,00		
<b>2.3</b>	Indicatore di realizzazione delle previsioni di competenza concernenti le entrate proprie Media accertamenti nei tre esercizi precedenti (pdc E.1.01.00.00.000 "Tributi" – "Compartecipazioni di tributi" E.1.01.04.00.000 + E.3.00.00.00.000 "Entrate extratributarie") / Stanziamenti di competenza dei primi tre titoli delle "Entrate correnti" (4)	0,00	0,00	0,00
<b>2.4</b>	Indicatore di realizzazione delle previsioni di cassa concernenti le entrate proprie Media incassi nei tre esercizi precedenti (pdc E.1.01.00.00.000 "Tributi" – "Compartecipazioni di tributi" E.1.01.04.00.000 + E.3.00.00.00.000 "Entrate extratributarie") / Stanziamenti di cassa dei primi tre titoli delle "Entrate correnti" (4)	0,00		
<b>3</b>	<b>Spese di personale</b>			
<b>3.1</b>	Incidenza spesa personale sulla spesa corrente (Indicatore di equilibrio economico-finanziario) Stanziamenti di competenza (Macroaggregato 1.1 + IRAP [pdc U.1.02.01.01] – FPV entrata concernente il Macroaggregato 1.1 + FPV spesa concernente il Macroaggregato 1.1) / Stanziamenti competenza (Spesa corrente – FCDE corrente – FPV di entrata concernente il Macroaggregato 1.1 + FPV spesa concernente il Macroaggregato 1.1)	42,19	42,51	42,47
<b>3.2</b>	Incidenza del salario accessorio ed incentivante rispetto al totale della spesa di personale Indica il peso delle componenti afferenti la contrattazione decentrata dell'ente rispetto al totale dei redditi da lavoro Stanziamenti di competenza (pdc 1.01.01.01.004 + 1.01.01.01.008 "indennità e altri compensi al personale a tempo indeterminato e determinato"+ pdc 1.01.01.01.003 + 1.01.01.01.007 "straordinario al personale a tempo indeterminato e determinato" + FPV in uscita concernente il Macroaggregato 1.1 – FPV di entrata concernente il Macroaggregato 1.1) / Stanziamenti di competenza (Macroaggregato 1.1 + pdc 1.02.01.01 "IRAP"– FPV di entrata concernente il Macroaggregato 1.1 + FPV spesa concernente il Macroaggregato 1.1)	4,98	4,98	4,40

**Piano degli indicatori di bilancio**  
**Bilancio di previsione esercizi 2019, 2020 e 2021 approvato il . . .**  
**Indicatori sintetici**

TIPOLOGIA INDICATORE		DEFINIZIONE	VALORE INDICATORE (indicare tante colonne quanti sono gli esercizi considerati nel bilancio di previsione) (dati percentuali)		
			2019	2020	2021
<b>3.3</b>	Incidenza della spesa di personale con forme di contratto flessibile  Indica come gli enti soddisfano le proprie esigenze di risorse umane, mixando le varie alternative contrattuali più rigide (personale dipendente) o meno rigide (forme di lavoro flessibile)	Stanziamenti di competenza (pdc U.1.03.02.010 "Consulenze" + pdc U.1.03.02.12 "lavoro flessibile/LSU/Lavoro interinale") / Stanziamenti di competenza (Macroaggregato 1.1 "Redditi di lavoro dipendente" + pdc U.1.02.01.01 "IRAP" + FPV in uscita concernente il Macroaggregato 1.1 – FPV in entrata concernente il Macroaggregato 1.1)	0,00	0,00	0,00
<b>3.4</b>	Spesa di personale procapite (Indicatore di equilibrio dimensionale in valore assoluto)	Stanziamenti di competenza (Macroaggregato 1.1 + IRAP [pdc 1.02.01.01] – FPV entrata concernente il Macroaggregato 1.1 + FPV spesa concernente il Macroaggregato 1.1) / popolazione residente (Popolazione al 1° gennaio dell'esercizio di riferimento o, se non disponibile, al 1° gennaio dell'ultimo anno disponibile)	281,98	281,98	280,26
<b>4 Esternalizzazione dei servizi</b>					
<b>4.1</b>	Indicatore di esternalizzazione dei servizi	Stanziamenti di competenza (pdc U.1.03.02.15.000 "Contratti di servizio pubblico" + pdc U.1.04.03.01.000 "Trasferimenti correnti a imprese controllate" + pdc U.1.04.03.02.000 "Trasferimenti correnti a altre imprese partecipate") al netto del relativo FPV di spesa / totale stanziamenti di competenza spese Titolo I al netto del FPV	16,08	17,46	16,88
<b>5 Interessi passivi</b>					
<b>5.1</b>	Incidenza degli interessi passivi sulle entrate correnti (che ne costituiscono la fonte di copertura)	Stanziamenti di competenza Macroaggregato 1.7 "Interessi passivi" / Stanziamenti di competenza primi tre titoli ("Entrate correnti")	4,89	4,52	4,28
<b>5.2</b>	Incidenza degli interessi sulle anticipazioni sul totale degli interessi passivi	Stanziamenti di competenza voce del piano dei conti finanziario U.1.07.06.04.000 "Interessi passivi su anticipazioni di tesoreria" / Stanziamenti di competenza Macroaggregato 1.7 "Interessi passivi"	0,00	0,00	0,00
<b>5.3</b>	Incidenza degli interessi di mora sul totale degli interessi passivi	Stanziamenti di competenza voce del piano dei conti finanziario U.1.07.06.02.000 "Interessi di mora" / Stanziamenti di competenza Macroaggregato 1.7 "Interessi passivi"	0,00	0,00	0,00
<b>6 Investimenti</b>					
<b>6.1</b>	Incidenza investimenti su spesa corrente e in conto capitale	Totale stanziamento di competenza Macroaggregati 2.2 + 2.3 al netto dei relativi FPV / Totale stanziamento di competenza titolo 1° e 2° della spesa al netto del FPV	89,68	84,54	79,84

**Piano degli indicatori di bilancio**  
**Bilancio di previsione esercizi 2019, 2020 e 2021 approvato il . .**  
**Indicatori sintetici**

TIPOLOGIA INDICATORE		DEFINIZIONE	VALORE INDICATORE (indicare tante colonne quanti sono gli esercizi considerati nel bilancio di previsione) (dati percentuali)		
			2019	2020	2021
6.2	Investimenti diretti procapite (Indicatore di equilibrio dimensionale in valore assoluto)	Stanziamanti di competenza per Macroaggregato 2.2 "Investimenti fissi lordi e acquisto di terreni" al netto del relativo FPV / popolazione residente (al 1° gennaio dell'esercizio di riferimento o, se non disponibile, al 1° gennaio dell'ultimo anno disponibile)	6.508,45	3.769,45	2.824,78
6.3	Contributi agli investimenti procapite (Indicatore di equilibrio dimensionale in valore assoluto)	Stanziamanti di competenza Macroaggregato 2.3 Contributi agli investimenti al netto del relativo FPV / popolazione residente (al 1° gennaio dell'esercizio di riferimento o, se non disponibile, al 1° gennaio dell'ultimo anno disponibile)	0,00	0,00	0,00
6.4	Investimenti complessivi procapite (Indicatore di equilibrio dimensionale in valore assoluto)	Totale stanziamenti di competenza per Macroaggregati 2.2 "Investimenti fissi lordi e acquisto di terreni" e 2.3 "Contributi agli investimenti" al netto dei relativi FPV / popolazione residente (al 1° gennaio dell'esercizio di riferimento o, se non disponibile, al 1° gennaio dell'ultimo anno disponibile)	6.508,45	3.769,45	2.824,78
6.5	Quota investimenti complessivi finanziati dal risparmio corrente	Margine corrente di competenza / Stanziamenti di competenza (Macroaggregato 2.2 "Investimenti fissi lordi e acquisto di terreni" + Macroaggregato 2.3 "Contributi agli investimenti") (10)	-0,52	1,15	0,72
6.6	Quota investimenti complessivi finanziati dal saldo positivo delle partite finanziarie	Saldo positivo di competenza delle partite finanziarie /Stanziamenti di competenza (Macroaggregato 2.2 "Investimenti fissi lordi e acquisto di terreni" + Macroaggregato 2.3 "Contributi agli investimenti") (10)	0,00	0,00	0,00
6.7	Quota investimenti complessivi finanziati da debito	Stanziamanti di competenza (Titolo 6 "Accensione di prestiti" - Categoria 6.02.02 "Anticipazioni" - Categoria 6.03.03 "Accensione prestiti a seguito di escussione di garanzie" - Accensioni di prestiti da rinegoziazioni)/Stanziamenti di competenza (Macroaggregato 2.2 "Investimenti fissi lordi e acquisto di terreni" + Macroaggregato 2.3 "Contributi agli investimenti") (10)	0,56	0,00	0,00
<b>7 Debiti non finanziari</b>					
7.1	Indicatore di smaltimento debiti commerciali	Stanziamanto di cassa (Macroaggregati 1.3 "Acquisto di beni e servizi" + 2.2 "Investimenti fissi lordi e acquisto di terreni") / stanziamenti di competenza e residui al netto dei relativi FPV (Macroaggregati 1.3 "Acquisto di beni e servizi" + 2.2 "Investimenti fissi lordi e acquisto di terreni")	21,37		
7.2	Indicatore di smaltimento debiti verso altre amministrazioni pubbliche	Stanziamanto di cassa [Trasferimenti correnti a Amministrazioni Pubbliche (U.1.04.01.00.000) + Trasferimenti di tributi (U.1.05.00.00.000) + Fondi perequativi (U.1.06.00.00.000) + Contributi agli investimenti a Amministrazioni pubbliche (U.2.03.01.00.000) + Altri trasferimenti in conto capitale (U.2.04.01.00.000 +	14,62		



**Piano degli indicatori di bilancio**  
**Bilancio di previsione esercizi 2019, 2020 e 2021 approvato il . .**  
**Indicatori sintetici**

TIPOLOGIA INDICATORE		DEFINIZIONE	VALORE INDICATORE (indicare tante colonne quanti sono gli esercizi considerati nel bilancio di previsione) (dati percentuali)		
			2019	2020	2021
		U.2.04.11.00.000 + U.2.04.16.00.000 + U.2.04.21.00.000] / stanziamenti di competenza e residui, al netto dei relativi FPV, dei [Trasferimenti correnti a Amministrazioni Pubbliche (U.1.04.01.00.000) + Trasferimenti di tributi (U.1.05.00.00.000) + Fondi perequativi (U.1.06.00.00.000) + Contributi agli investimenti a Amministrazioni pubbliche (U.2.03.01.00.000) + Altri trasferimenti in conto capitale (U.2.04.01.00.000 + U.2.04.11.00.000 + U.2.04.16.00.000 + U.2.04.21.00.000)]			
<b>8 Debiti finanziari</b>					
<b>8.1</b>	Incidenza estinzioni debiti finanziari	(Totale competenza Titolo 4 della spesa) / Debito da finanziamento al 31/12 dell'esercizio precedente (2)	0,00	0,00	0,00
<b>8.2</b>	Sostenibilità debiti finanziari	Stanziamenti di competenza [1.7 "Interessi passivi" - "Interessi di mora" (U.1.07.06.02.000) - "Interessi per anticipazioni prestiti" (U.1.07.06.04.000)] + Titolo 4 della spesa - [Entrate categoria 4.02.06.00.000 "Contributi agli investimenti direttamente destinati al rimborso dei prestiti da amministrazioni pubbliche" + "Trasferimenti in conto capitale per assunzione di debiti dell'amministrazione da parte di amministrazioni pubbliche" (E.4.03.01.00.000) + "Trasferimenti in conto capitale da parte di amministrazioni pubbliche per cancellazione di debiti dell'amministrazione" (E.4.03.04.00.000)] / Stanziamenti competenza titoli 1, 2 e 3 delle entrate	10,72	10,45	7,04
<b>8.3</b>	Indebitamento procapite (in valore assoluto)	Debito di finanziamento al 31/12 (2) / popolazione residente (al 1° gennaio dell'esercizio di riferimento o, se non disponibile, al 1° gennaio dell'ultimo anno disponibile)	0,00		
<b>9 Composizione avanzo di amministrazione presunto dell'esercizio precedente (5)</b>					
<b>9.1</b>	Incidenza quota libera di parte corrente nell'avanzo presunto	Quota libera di parte corrente dell'avanzo presunto/Avanzo di amministrazione presunto (6)	0,00		
<b>9.2</b>	Incidenza quota libera in c/capitale nell'avanzo presunto	Quota libera in conto capitale dell'avanzo presunto/Avanzo di amministrazione presunto (7)	0,00		
<b>9.3</b>	Incidenza quota accantonata nell'avanzo presunto	Quota accantonata dell'avanzo presunto/Avanzo di amministrazione presunto (8)	0,00		
<b>9.4</b>	Incidenza quota vincolata nell'avanzo presunto	Quota vincolata dell'avanzo presunto/Avanzo di amministrazione presunto (9)	0,00		

**Piano degli indicatori di bilancio**  
**Bilancio di previsione esercizi 2019, 2020 e 2021 approvato il . .**  
**Indicatori sintetici**

TIPOLOGIA INDICATORE	DEFINIZIONE	VALORE INDICATORE (indicare tante colonne quanti sono gli esercizi considerati nel bilancio di previsione) (dati percentuali)			
		2019	2020	2021	
<b>10</b>	<b>Disavanzo di amministrazione presunto dell'esercizio precedente</b>				
<b>10.1</b>	Quota disavanzo che si prevede di ripianare nell'esercizio	Disavanzo iscritto in spesa del bilancio di previsione / Totale disavanzo di amministrazione di cui alla lettera E dell'allegato riguardante il risultato di amministrazione presunto (3)	0,00		
<b>10.2</b>	Sostenibilità patrimoniale del disavanzo presunto	Totale disavanzo di amministrazione di cui alla lettera E dell'allegato riguardante il risultato di amministrazione presunto (3) / Patrimonio netto (1)	0,00		
<b>10.3</b>	Sostenibilità disavanzo a carico dell'esercizio	Disavanzo iscritto in spesa del bilancio di previsione / Competenza dei titoli 1, 2 e 3 delle entrate	0,00		
<b>11</b>	<b>Fondo pluriennale vincolato</b>				
<b>11.1</b>	Utilizzo del FPV	(Fondo pluriennale vincolato corrente e capitale iscritto in entrata del bilancio - Quota del fondo pluriennale vincolato non destinata ad essere utilizzata nel corso dell'esercizio e rinviata agli esercizi successivi) / Fondo pluriennale vincolato corrente e capitale iscritto in entrata nel bilancio  (Per il FPV riferirsi ai valori riportati nell'allegato del bilancio di previsione concernente il FPV, totale delle colonne a) e c)	0,00	0,00	0,00
<b>12</b>	<b>Partite di giro e conto terzi</b>				
<b>12.1</b>	Incidenza partite di giro e conto terzi in entrata	Totale stanziamenti di competenza per Entrate per conto terzi e partite di giro / Totale stanziamenti primi tre titoli delle entrate  (al netto delle operazioni riguardanti la gestione della cassa vincolata)	76,78	74,87	74,82
<b>12.2</b>	Incidenza partite di giro e conto terzi in uscita	Totale stanziamenti di competenza per Uscite per conto terzi e partite di giro / Totale stanziamenti di competenza del titolo I della spesa  (al netto delle operazioni riguardanti la gestione della cassa vincolata)	73,30	79,59	76,94

(1) Il Patrimonio netto è pari alla Lettera A) dell'ultimo stato patrimoniale passivo disponibile. In caso di Patrimonio netto negativo, l'indicatore non si calcola e si segnala che l'ente ha il patrimonio netto negativo. L'indicatore è elaborato a partire dal 2018, salvo per gli enti che hanno partecipato alla sperimentazione che lo elaborano a decorrere dal 2016.

Gli enti locali delle Autonomie speciali che adottano il DLgs 118/2011 dal 2016 e gli enti locali con popolazione inferiore a 5.000 abitanti elaborano l'indicatore a decorrere dal 2019.

(2) Il debito di finanziamento è pari alla Lettera D1 dell'ultimo stato patrimoniale passivo disponibile. L'indicatore è elaborato a partire dal 2018, salvo che per gli enti che hanno partecipato alla sperimentazione che lo elaborano a decorrere dal 2016.

Gli enti locali delle Autonomie speciali che adottano il DLgs 118/2011 dal 2016 e gli enti locali con popolazione inferiore a 5.000 abitanti elaborano l'indicatore a decorrere dal 2019.

(3) Indicatore da elaborare solo se la voce E dell'allegato a) al bilancio di previsione è negativo. Il disavanzo di amministrazione è pari all'importo della voce E.

Ai fini dell'elaborazione dell'indicatore, non si considera il disavanzo tecnico di cui all'articolo 3, comma 13, del DLgs 118/2011.

(4) La media dei tre esercizi precedenti è riferita agli ultimi tre consuntivi approvati o in caso di mancata approvazione degli ultimi consuntivi, ai dati di preconsuntivo. In caso di esercizio provvisorio è possibile fare riferimento ai dati di preconsuntivo dell'esercizio precedente.

Per gli enti che non sono rientrati nel periodo di sperimentazione, nel 2016 sostituire la media con gli accertamenti del 2015 (dati stimati o, se disponibili, di preconsuntivo). Nel 2017 sostituire la media triennale con quella biennale (per il 2016 fare riferimento a dati stimati o, se disponibili, di preconsuntivo).

Gli enti locali delle Autonomie speciali che adottano il DLgs 118/2011 a decorrere dal 2016, elaborano l'indicatore a decorrere dal 2017.

(5) Da compilare solo se la voce E, dell'allegato al bilancio concernente il risultato di amministrazione presunto è positivo o pari a 0.

(6) La quota libera di parte corrente del risultato di amministrazione presunto è pari alla voce E riportata nell'allegato a) al bilancio di previsione. Il risultato di amministrazione presunto è pari alla lettera A riportata nell'allegato a) al bilancio di previsione.

(7) La quota libera in c/capitale del risultato di amministrazione presunto è pari alla voce D riportata nell'allegato a) al bilancio di previsione. Il risultato di amministrazione presunto è pari alla lettera A riportata nel predetto allegato a).

(8) La quota accantonata del risultato di amministrazione presunto è pari alla voce B riportata nell'allegato a) al bilancio di previsione. Il risultato di amministrazione presunto è pari alla lettera A riportata nel predetto allegato a).

(9) La quota vincolata del risultato di amministrazione presunto è pari alla voce C riportata nell'allegato a) al bilancio di previsione. Il risultato di amministrazione presunto è pari alla lettera A riportata nel predetto allegato a).

(10) Indicare al numeratore solo la quota del finanziamento destinata alla copertura di investimenti, e al denominatore escludere gli investimenti che, nell'esercizio, sono finanziati dal FPV.

## Piano degli indicatori di bilancio

Indicatori analitici concernenti la composizione delle spese per missioni e programmi e la capacità dell'amministrazione di pagare i debiti negli esercizi di riferimento

Bilancio di previsione esercizi 2019, 2020 e 2021 approvato il . .

MISSIONI E PROGRAMMI			BILANCIO DI PREVISIONE ESERCIZI 2019, 2020 e 2021 (dati percentuali)						MEDIA TRE RENDICONTI PRECEDENTI (O DI PRECONSUNTIVO DISPONIBILE)(*) (dati percentuali)				
			ESERCIZIO 2019			ESERCIZIO 2020		ESERCIZIO 2021			Incidenza Missione/Programma: Media (Impegni +FPV) / Media(Totale impegni +Totale FPV)	di cui incidenza FPV: Media FPV / Media Totale FPV	Capacità di pagamento: Media (Pagam. c/comp + Pagam. c/residui) / Media (Impegni + residui definitivi)
			Incidenza Missione/Programma: Previsioni stanziamento / totale previsioni missioni	di cui incidenza FPV: Previsioni stanziamento FPV/ Previsione FPV totale	Capacità di pagamento: Previsioni cassa/ (previsioni competenza - FPV + residui)	Incidenza Missione/Programma: Previsioni stanziamento / totale previsioni missioni	di cui incidenza FPV: Previsioni stanziamento FPV/ Previsione FPV totale	Incidenza Missione/Programma: Previsioni stanziamento / totale previsioni missioni	di cui incidenza FPV: Previsioni stanziamento FPV/ Previsione FPV totale				
Missione 01 Servizi istituzionali, generali e di gestione	01	Organi istituzionali	0,12	0,00	29,72	0,16	0,00	0,19	0,00	0,00	0,00	0,00	
	02	Segreteria generale	1,30	0,00	69,92	1,77	0,00	2,04	0,00	0,00	0,00	0,00	
	03	Gestione economica, finanziaria, programmazione e provveditorato	0,61	0,00	59,27	0,86	0,00	0,99	0,00	0,00	0,00	0,00	
	04	Gestione delle entrate tributarie e servizi fiscali	0,24	0,00	87,40	0,34	0,00	0,39	0,00	0,00	0,00	0,00	
	05	Gestione dei beni demaniali e patrimoniali	0,41	0,00	67,95	0,57	0,00	0,66	0,00	0,00	0,00	0,00	
	06	Ufficio tecnico	0,65	0,00	83,60	0,91	0,00	1,05	0,00	0,00	0,00	0,00	
	07	Elezioni e consultazioni popolari - Anagrafe e stato civile	0,26	0,00	88,95	0,36	0,00	0,41	0,00	0,00	0,00	0,00	
	08	Statistica e sistemi informativi	0,00	0,00	0,00	0,00	0,00	0,00	0,00	0,00	0,00	0,00	
	09	Assistenza tecnico-amministrativa agli enti locali	0,00	0,00	0,00	0,00	0,00	0,00	0,00	0,00	0,00	0,00	
	10	Risorse umane	0,00	0,00	0,00	0,00	0,00	0,00	0,00	0,00	0,00	0,00	
	11	Altri servizi generali	0,61	0,00	74,28	0,83	0,00	0,91	0,00	0,00	0,00	0,00	
<b>TOTALE MISSIONE 01 Servizi istituzionali, generali e di gestione</b>			<b>4,20</b>	<b>0,00</b>	<b>69,59</b>	<b>5,79</b>	<b>0,00</b>	<b>6,63</b>	<b>0,00</b>	<b>0,00</b>	<b>0,00</b>	<b>0,00</b>	
Missione 02 Giustizia	01	Uffici giudiziari	0,00	0,00	0,00	0,00	0,00	0,00	0,00	0,00	0,00	0,00	
	02	Casa circondariale e altri servizi	0,00	0,00	0,00	0,00	0,00	0,00	0,00	0,00	0,00	0,00	
	<b>TOTALE MISSIONE 02 Giustizia</b>			<b>0,00</b>	<b>0,00</b>	<b>0,00</b>	<b>0,00</b>	<b>0,00</b>	<b>0,00</b>	<b>0,00</b>	<b>0,00</b>	<b>0,00</b>	
Missione 03 Ordine pubblico e sicurezza	01	Polizia locale e amministrativa	0,42	0,00	82,40	0,58	0,00	0,67	0,00	0,00	0,00	0,00	
	02	Sistema integrato di sicurezza urbana	0,34	0,00	100,00	0,00	0,00	0,00	0,00	0,00	0,00	0,00	
	<b>TOTALE MISSIONE 03 Ordine pubblico e sicurezza</b>			<b>0,76</b>	<b>0,00</b>	<b>89,48</b>	<b>0,58</b>	<b>0,00</b>	<b>0,67</b>	<b>0,00</b>	<b>0,00</b>	<b>0,00</b>	<b>0,00</b>
Missione 04 Istruzione e diritto allo studio	01	Istruzione prescolastica	0,00	0,00	0,00	0,00	0,00	0,00	0,00	0,00	0,00	0,00	
	02	Altri ordini di istruzione non universitaria	15,01	0,00	50,06	0,31	0,00	5,47	0,00	0,00	0,00	0,00	
	04	Istruzione universitaria	0,00	0,00	0,00	0,00	0,00	0,00	0,00	0,00	0,00	0,00	
	05	Istruzione tecnica superiore	0,00	0,00	0,00	0,00	0,00	0,00	0,00	0,00	0,00	0,00	
	06	Servizi ausiliari all'istruzione	0,00	0,00	0,00	0,00	0,00	0,00	0,00	0,00	0,00	0,00	
	07	Diritto allo studio	0,16	0,00	47,26	0,22	0,00	0,26	0,00	0,00	0,00	0,00	
	<b>TOTALE MISSIONE 04 Istruzione e diritto allo studio</b>			<b>15,17</b>	<b>0,00</b>	<b>97,32</b>	<b>0,53</b>	<b>0,00</b>	<b>5,73</b>	<b>0,00</b>	<b>0,00</b>	<b>0,00</b>	<b>0,00</b>

## Piano degli indicatori di bilancio

Indicatori analitici concernenti la composizione delle spese per missioni e programmi e la capacità dell'amministrazione di pagare i debiti negli esercizi di riferimento

Bilancio di previsione esercizi 2019, 2020 e 2021 approvato il . .

MISSIONI E PROGRAMMI		BILANCIO DI PREVISIONE ESERCIZI 2019, 2020 e 2021 (dati percentuali)							MEDIA TRE RENDICONTI PRECEDENTI (O DI PRECONSUNTIVO DISPONIBILE)(*) (dati percentuali)		
		ESERCIZIO 2019			ESERCIZIO 2020		ESERCIZIO 2021		Incidenza Missione/Programma: Media (Impegni +FPV) / Media(Totale impegni +Totale FPV)	di cui incidenza FPV: Media FPV / Media Totale FPV	Capacità di pagamento: Media (Pagam. c/comp + Pagam. c/residui) / Media (Impegni + residui definitivi)
		Incidenza Missione/Programma: Previsioni stanziamento / totale previsioni missioni	di cui incidenza FPV: Previsioni stanziamento FPV/ Previsione FPV totale	Capacità di pagamento: Previsioni cassa/ (previsioni competenza - FPV + residui)	Incidenza Missione/Programma: Previsioni stanziamento / totale previsioni missioni	di cui incidenza FPV: Previsioni stanziamento FPV/ Previsione FPV totale	Incidenza Missione/Programma: Previsioni stanziamento / totale previsioni missioni	di cui incidenza FPV: Previsioni stanziamento FPV/ Previsione FPV totale			
	<b>TOTALE MISSIONE 04 Istruzione e diritto allo studio</b>	<b>15,17</b>	<b>0,00</b>	<b>50,02</b>	<b>0,54</b>	<b>0,00</b>	<b>5,73</b>	<b>0,00</b>	<b>0,00</b>	<b>0,00</b>	<b>0,00</b>
Missione 05 Tutela e valorizzazione dei beni e delle attività culturali	01 Valorizzazione dei beni di interesse storico	0,00	0,00	0,00	0,00	0,00	0,00	0,00	0,00	0,00	0,00
	02 Attività culturali e interventi diversi nel settore culturale	0,01	0,00	50,00	0,01	0,00	0,01	0,00	0,00	0,00	0,00
	<b>TOTALE MISSIONE 05 Tutela e valorizzazione dei beni e delle attività culturali</b>	<b>0,01</b>	<b>0,00</b>	<b>50,00</b>	<b>0,01</b>	<b>0,00</b>	<b>0,01</b>	<b>0,00</b>	<b>0,00</b>	<b>0,00</b>	<b>0,00</b>
Missione 06 Politiche giovanili, sport e tempo libero	01 Sport e tempo libero	0,01	0,00	55,55	0,01	0,00	0,01	0,00	0,00	0,00	0,00
	02 Giovani	0,00	0,00	0,00	0,00	0,00	0,00	0,00	0,00	0,00	0,00
	<b>TOTALE MISSIONE 06 Politiche giovanili, sport e tempo libero</b>	<b>0,01</b>	<b>0,00</b>	<b>55,55</b>	<b>0,01</b>	<b>0,00</b>	<b>0,01</b>	<b>0,00</b>	<b>0,00</b>	<b>0,00</b>	<b>0,00</b>
Missione 07 Turismo	01 Sviluppo e valorizzazione del turismo	0,05	0,00	14,67	0,07	0,00	0,08	0,00	0,00	0,00	0,00
	<b>TOTALE MISSIONE 07 Turismo</b>	<b>0,05</b>	<b>0,00</b>	<b>14,67</b>	<b>0,07</b>	<b>0,00</b>	<b>0,08</b>	<b>0,00</b>	<b>0,00</b>	<b>0,00</b>	<b>0,00</b>
Missione 08 Assetto del territorio ed edilizia abitativa	01 Urbanistica e assetto del territorio	0,00	0,00	0,00	0,00	0,00	0,00	0,00	0,00	0,00	0,00
	02 Edilizia residenziale pubblica e locale e piani di ediliziaeconomico-popolare	0,00	0,00	0,00	0,00	0,00	0,00	0,00	0,00	0,00	0,00
	<b>TOTALE MISSIONE 08 Assetto del territorio ed edilizia abitativa</b>	<b>0,00</b>	<b>0,00</b>	<b>0,00</b>	<b>0,00</b>	<b>0,00</b>	<b>0,00</b>	<b>0,00</b>	<b>0,00</b>	<b>0,00</b>	<b>0,00</b>
Missione 09 Sviluppo sostenibile e tutela del territorio e dell'ambiente	01 Difesa del suolo	0,00	0,00	0,00	0,00	0,00	0,00	0,00	0,00	0,00	0,00
	02 Tutela, valorizzazione e recupero ambientale	29,51	0,00	0,00	0,00	0,00	0,00	0,00	0,00	0,00	0,00
	03 Rifiuti	0,95	0,00	50,43	1,33	0,00	1,53	0,00	0,00	0,00	0,00
	04 Servizio idrico integrato	3,64	0,00	2,81	0,18	0,00	0,20	0,00	0,00	0,00	0,00
	05 Aree protette, parchi naturali, protezione naturalistica e forestazione	2,23	0,00	15,62	0,00	0,00	0,00	0,00	0,00	0,00	0,00
	06 Tutela e valorizzazione delle risorse idriche	0,00	0,00	0,00	0,00	0,00	0,00	0,00	0,00	0,00	0,00
	07 Sviluppo sostenibile territorio montano piccoli Comuni	0,00	0,00	0,00	0,00	0,00	0,00	0,00	0,00	0,00	0,00
	08 Qualità dell'aria e riduzione dell'inquinamento	0,00	0,00	0,00	0,00	0,00	0,00	0,00	0,00	0,00	0,00
	<b>TOTALE MISSIONE 09 Sviluppo sostenibile e tutela del territorio e dell'ambiente</b>	<b>36,33</b>	<b>0,00</b>	<b>3,73</b>	<b>1,50</b>	<b>0,00</b>	<b>1,73</b>	<b>0,00</b>	<b>0,00</b>	<b>0,00</b>	<b>0,00</b>

## Piano degli indicatori di bilancio

Indicatori analitici concernenti la composizione delle spese per missioni e programmi e la capacità dell'amministrazione di pagare i debiti negli esercizi di riferimento

Bilancio di previsione esercizi 2019, 2020 e 2021 approvato il . .

MISSIONI E PROGRAMMI			BILANCIO DI PREVISIONE ESERCIZI 2019, 2020 e 2021 (dati percentuali)						MEDIA TRE RENDICONTI PRECEDENTI (O DI PRECONSUNTIVO DISPONIBILE)(*) (dati percentuali)				
			ESERCIZIO 2019			ESERCIZIO 2020		ESERCIZIO 2021			Incidenza Missione/Programma: Media (Impegni +FPV) / Media(Totale impegni +Totale FPV)	di cui incidenza FPV: Media FPV / Media Totale FPV	Capacità di pagamento: Media (Pagam. c/comp + Pagam. c/residui) / Media (Impegni + residui definitivi)
			Incidenza Missione/Programma: Previsioni stanziamento / totale previsioni missioni	di cui incidenza FPV: Previsioni stanziamento FPV/ Previsione FPV totale	Capacità di pagamento: Previsioni cassa/ (previsioni competenza - FPV + residui)	Incidenza Missione/Programma: Previsioni stanziamento / totale previsioni missioni	di cui incidenza FPV: Previsioni stanziamento FPV/ Previsione FPV totale	Incidenza Missione/Programma: Previsioni stanziamento / totale previsioni missioni	di cui incidenza FPV: Previsioni stanziamento FPV/ Previsione FPV totale				
Missione 10 Trasporti e diritto alla mobilità	01	Trasporto ferroviario	0,00	0,00	0,00	0,00	0,00	0,00	0,00	0,00	0,00	0,00	
	02	Trasporto pubblico locale	0,00	0,00	0,00	0,00	0,00	0,00	0,00	0,00	0,00	0,00	
	03	Trasporto per vie d'acqua	0,00	0,00	0,00	0,00	0,00	0,00	0,00	0,00	0,00	0,00	
	04	Altre modalità di trasporto	0,00	0,00	0,00	0,00	0,00	0,00	0,00	0,00	0,00	0,00	
	05	Viabilità e infrastrutture stradali	9,91	0,00	5,43	8,64	0,00	12,01	0,00	0,00	0,00	0,00	
	<b>TOTALE MISSIONE 10 Trasporti e diritto alla mobilità</b>		<b>9,91</b>	<b>0,00</b>	<b>5,43</b>	<b>8,64</b>	<b>0,00</b>	<b>12,01</b>	<b>0,00</b>	<b>0,00</b>	<b>0,00</b>	<b>0,00</b>	
Missione 11 Soccorso civile	01	Sistema di protezione civile	0,00	0,00	14,74	0,01	0,00	0,01	0,00	0,00	0,00	0,00	
	02	Interventi a seguito di calamità naturali	0,00	0,00	0,00	0,00	0,00	0,00	0,00	0,00	0,00	0,00	
	<b>TOTALE MISSIONE 11 Soccorso civile</b>		<b>0,00</b>	<b>0,00</b>	<b>14,74</b>	<b>0,01</b>	<b>0,00</b>	<b>0,01</b>	<b>0,00</b>	<b>0,00</b>	<b>0,00</b>	<b>0,00</b>	
Missione 12 Diritti sociali, politiche sociali e famiglia	01	Interventi per l'infanzia e i minori e per asili nido	0,00	0,00	0,00	0,00	0,00	0,00	0,00	0,00	0,00	0,00	
	02	Interventi per la disabilità	0,00	0,00	0,00	0,00	0,00	0,00	0,00	0,00	0,00	0,00	
	03	Interventi per gli anziani	0,00	0,00	0,00	0,00	0,00	28,78	0,00	0,00	0,00	0,00	
	04	Interventi per soggetti a rischio di esclusione sociale	0,00	0,00	0,00	0,00	0,00	0,00	0,00	0,00	0,00	0,00	
	05	Interventi per le famiglie	0,02	0,00	52,87	0,03	0,00	0,03	0,00	0,00	0,00	0,00	
	06	Interventi per il diritto alla casa	0,00	0,00	0,00	0,00	0,00	0,00	0,00	0,00	0,00	0,00	
	07	Programmazione e governo della rete dei servizi sociosanitari e sociali	0,07	0,00	10,02	0,10	0,00	0,12	0,00	0,00	0,00	0,00	
	08	Cooperazione e associazionismo	0,00	0,00	50,00	0,00	0,00	0,00	0,00	0,00	0,00	0,00	
	09	Servizio necroscopico e cimiteriale	5,86	0,00	6,23	0,53	0,00	0,60	0,00	0,00	0,00	0,00	
	<b>TOTALE MISSIONE 12 Diritti sociali, politiche sociali e famiglia</b>		<b>5,96</b>	<b>0,00</b>	<b>6,92</b>	<b>0,66</b>	<b>0,00</b>	<b>29,54</b>	<b>0,00</b>	<b>0,00</b>	<b>0,00</b>	<b>0,00</b>	
Missione 13 Tutela della salute	01	Servizio sanitario regionale - finanziamento ordinario corrente per la garanzia dei LEA	0,00	0,00	0,00	0,00	0,00	0,00	0,00	0,00	0,00	0,00	
	02	Servizio sanitario regionale - finanziamento aggiuntivo corrente per livelli di assistenza superiori ai LEA	0,00	0,00	0,00	0,00	0,00	0,00	0,00	0,00	0,00	0,00	

## Piano degli indicatori di bilancio

Indicatori analitici concernenti la composizione delle spese per missioni e programmi e la capacità dell'amministrazione di pagare i debiti negli esercizi di riferimento

Bilancio di previsione esercizi 2019, 2020 e 2021 approvato il . .

MISSIONI E PROGRAMMI			BILANCIO DI PREVISIONE ESERCIZI 2019, 2020 e 2021 (dati percentuali)						MEDIA TRE RENDICONTI PRECEDENTI (O DI PRECONSUNTIVO DISPONIBILE)(*) (dati percentuali)				
			ESERCIZIO 2019			ESERCIZIO 2020		ESERCIZIO 2021			Incidenza Missione/Programma: Media (Impegni +FPV) / Media(Totale impegni +Totale FPV)	di cui incidenza FPV: Media FPV / Media Totale FPV	Capacità di pagamento: Media (Pagam. c/comp + Pagam. c/residui) / Media (Impegni + residui definitivi)
			Incidenza Missione/Programma: Previsioni stanziamento / totale previsioni missioni	di cui incidenza FPV: Previsioni stanziamento FPV/ Previsione FPV totale	Capacità di pagamento: Previsioni cassa/ (previsioni competenza - FPV + residui)	Incidenza Missione/Programma: Previsioni stanziamento / totale previsioni missioni	di cui incidenza FPV: Previsioni stanziamento FPV/ Previsione FPV totale	Incidenza Missione/Programma: Previsioni stanziamento / totale previsioni missioni	di cui incidenza FPV: Previsioni stanziamento FPV/ Previsione FPV totale				
	03	Servizio sanitario regionale - finanziamento aggiuntivo corrente per la copertura dello squilibrio di bilancio corrente	0,00	0,00	0,00	0,00	0,00	0,00	0,00	0,00	0,00		
	04	Servizio sanitario regionale - ripiano di disavanzi sanitari relativi ad esercizi pregressi	0,00	0,00	0,00	0,00	0,00	0,00	0,00	0,00	0,00		
	05	Servizio sanitario regionale - investimenti sanitari	0,00	0,00	0,00	0,00	0,00	0,00	0,00	0,00	0,00		
	06	Servizio sanitario regionale - restituzione maggiori gettitiSSN	0,00	0,00	0,00	0,00	0,00	0,00	0,00	0,00	0,00		
	07	Ulteriori spese in materia sanitaria	0,00	0,00	0,00	0,00	0,00	0,00	0,00	0,00	0,00		
	<b>TOTALE MISSIONE 13 Tutela della salute</b>		<b>0,00</b>	<b>0,00</b>	<b>0,00</b>	<b>0,00</b>	<b>0,00</b>	<b>0,00</b>	<b>0,00</b>	<b>0,00</b>	<b>0,00</b>		
Missione 14 Sviluppo economico e competitività	01	Industria, PMI e Artigianato	0,00	0,00	0,00	0,00	0,00	0,00	0,00	0,00	0,00		
	02	Commercio - reti distributive - tutela dei consumatori	0,00	0,00	0,00	0,00	0,00	0,00	0,00	0,00	0,00		
	03	Ricerca e innovazione	0,00	0,00	0,00	0,00	0,00	0,00	0,00	0,00	0,00		
	04	Reti e altri servizi di pubblica utilità	0,00	0,00	0,00	0,00	0,00	0,00	0,00	0,00	0,00		
	<b>TOTALE MISSIONE 14 Sviluppo economico e competitività</b>		<b>0,00</b>	<b>0,00</b>	<b>0,00</b>	<b>0,00</b>	<b>0,00</b>	<b>0,00</b>	<b>0,00</b>	<b>0,00</b>	<b>0,00</b>		
Missione 15 Politiche per il lavoro e la formazione professionale	01	Servizi per lo sviluppo del mercato del lavoro	0,00	0,00	0,00	0,00	0,00	0,00	0,00	0,00	0,00		
	02	Formazione professionale	0,00	0,00	0,00	0,00	0,00	0,00	0,00	0,00	0,00		
	03	Sostegno all'occupazione	0,00	0,00	0,00	0,00	0,00	0,00	0,00	0,00	0,00		
	<b>TOTALE MISSIONE 15 Politiche per il lavoro e la formazione professionale</b>		<b>0,00</b>	<b>0,00</b>	<b>0,00</b>	<b>0,00</b>	<b>0,00</b>	<b>0,00</b>	<b>0,00</b>	<b>0,00</b>	<b>0,00</b>		
Missione 16 Agricoltura, politiche agroalimentari e pesca	01	Sviluppo del settore agricolo e del sistema agroalimentare	0,00	0,00	0,00	0,00	0,00	0,00	0,00	0,00	0,00		
	02	Caccia e pesca	0,00	0,00	0,00	0,00	0,00	0,00	0,00	0,00	0,00		
	<b>TOTALE MISSIONE 16 Agricoltura, politiche agroalimentari e pesca</b>		<b>0,00</b>	<b>0,00</b>	<b>0,00</b>	<b>0,00</b>	<b>0,00</b>	<b>0,00</b>	<b>0,00</b>	<b>0,00</b>	<b>0,00</b>		
Missione 17 Energia e diversificazione delle fonti energetiche	01	Fonti energetiche	0,00	0,00	0,00	44,46	0,00	0,00	0,00	0,00	0,00		
	<b>TOTALE MISSIONE 17 Energia e diversificazione delle fonti</b>		<b>0,00</b>	<b>0,00</b>	<b>0,00</b>	<b>44,46</b>	<b>0,00</b>	<b>0,00</b>	<b>0,00</b>	<b>0,00</b>	<b>0,00</b>		

## Piano degli indicatori di bilancio

Indicatori analitici concernenti la composizione delle spese per missioni e programmi e la capacità dell'amministrazione di pagare i debiti negli esercizi di riferimento

Bilancio di previsione esercizi 2019, 2020 e 2021 approvato il . .

MISSIONI E PROGRAMMI		BILANCIO DI PREVISIONE ESERCIZI 2019, 2020 e 2021 (dati percentuali)							MEDIA TRE RENDICONTI PRECEDENTI (O DI PRECONSUNTIVO DISPONIBILE)(*) (dati percentuali)		
		ESERCIZIO 2019			ESERCIZIO 2020		ESERCIZIO 2021		Incidenza Missione/Programma: Media (Impegni +FPV) / Media(Totale impegni +Totale FPV)	di cui incidenza FPV: Media FPV / Media Totale FPV	Capacità di pagamento: Media (Pagam. c/comp + Pagam. c/residui) / Media (Impegni + residui definitivi)
		Incidenza Missione/Programma: Previsioni stanziamento / totale previsioni missioni	di cui incidenza FPV: Previsioni stanziamento FPV/ Previsione FPV totale	Capacità di pagamento: Previsioni cassa/ (previsioni competenza - FPV + residui)	Incidenza Missione/Programma: Previsioni stanziamento / totale previsioni missioni	di cui incidenza FPV: Previsioni stanziamento FPV/ Previsione FPV totale	Incidenza Missione/Programma: Previsioni stanziamento / totale previsioni missioni	di cui incidenza FPV: Previsioni stanziamento FPV/ Previsione FPV totale			
	<i>energetiche</i>										
Missione 18 Relazioni con le altre autonomie territoriali e locali	01 Relazioni finanziarie con le altre autonomie territoriali	0,00	0,00	0,00	0,00	0,00	0,00	0,00	0,00	0,00	0,00
	<b>TOTALE MISSIONE 18 Relazioni con le altre autonomie territoriali e locali</b>	<b>0,00</b>	<b>0,00</b>	<b>0,00</b>	<b>0,00</b>	<b>0,00</b>	<b>0,00</b>	<b>0,00</b>	<b>0,00</b>	<b>0,00</b>	<b>0,00</b>
Missione 19 Relazioni internazionali	01 Relazioni internazionali e Cooperazione allo sviluppo	0,00	0,00	0,00	0,00	0,00	0,00	0,00	0,00	0,00	0,00
	<b>TOTALE MISSIONE 19 Relazioni internazionali</b>	<b>0,00</b>	<b>0,00</b>	<b>0,00</b>	<b>0,00</b>	<b>0,00</b>	<b>0,00</b>	<b>0,00</b>	<b>0,00</b>	<b>0,00</b>	<b>0,00</b>
Missione 20 Fondi e accantonamenti	01 Fondo di riserva	0,02	0,00	789,66	0,03	0,00	0,03	0,00	0,00	0,00	0,00
	02 Fondo crediti di dubbia esigibilità	0,81	0,00	5,87	0,37	0,00	0,87	0,00	0,00	0,00	0,00
	03 Altri fondi	0,09	0,00	0,00	0,12	0,00	0,14	0,00	0,00	0,00	0,00
	<b>TOTALE MISSIONE 20 Fondi e accantonamenti</b>	<b>0,92</b>	<b>0,00</b>	<b>22,42</b>	<b>0,52</b>	<b>0,00</b>	<b>1,04</b>	<b>0,00</b>	<b>0,00</b>	<b>0,00</b>	<b>0,00</b>
Missione 50 Debito pubblico	01 Quota interessi ammortamento mutui e prestiti obbligazionari	0,00	0,00	0,00	0,00	0,00	0,00	0,00	0,00	0,00	0,00
	02 Quota capitale ammortamento mutui e prestiti obbligazionari	0,42	0,00	100,00	0,61	0,00	0,33	0,00	0,00	0,00	0,00
	<b>TOTALE MISSIONE 50 Debito pubblico</b>	<b>0,42</b>	<b>0,00</b>	<b>100,00</b>	<b>0,61</b>	<b>0,00</b>	<b>0,33</b>	<b>0,00</b>	<b>0,00</b>	<b>0,00</b>	<b>0,00</b>
Missione 60 Anticipazioni finanziarie	01 Restituzione anticipazione di tesoreria	20,72	0,00	83,63	28,87	0,00	33,30	0,00	0,00	0,00	0,00
	<b>TOTALE MISSIONE 60 Anticipazioni finanziarie</b>	<b>20,72</b>	<b>0,00</b>	<b>83,63</b>	<b>28,87</b>	<b>0,00</b>	<b>33,30</b>	<b>0,00</b>	<b>0,00</b>	<b>0,00</b>	<b>0,00</b>
Missione 99 Servizi per conto terzi	01 Servizi per conto terzi - Partite di giro	5,54	0,00	75,98	7,73	0,00	8,91	0,00	0,00	0,00	0,00
	02 Anticipazioni per il finanziamento del sistema sanitario nazionale	0,00	0,00	0,00	0,00	0,00	0,00	0,00	0,00	0,00	0,00
	<b>TOTALE MISSIONE 99 Servizi per conto terzi</b>	<b>5,54</b>	<b>0,00</b>	<b>75,98</b>	<b>7,73</b>	<b>0,00</b>	<b>8,91</b>	<b>0,00</b>	<b>0,00</b>	<b>0,00</b>	<b>0,00</b>

(\*) La media dei tre esercizi precedenti è riferita agli ultimi tre consuntivi disponibili. In caso di esercizio provvisorio è possibile fare riferimento ai dati di preconsuntivo dell'esercizio precedente.

Nel 2016 sostituire la media degli accertamenti con gli accertamenti del 2015 stimati e la media degli incassi con gli incassi 2015 stimati (se disponibili, dati preconsuntivo).

Nel 2017 sostituire la media triennale con quella biennale (per i dati 2016 fare riferimento a stime, o se disponibili, a dati di preconsuntivo).

Le Autonomie speciali che adottano il DLgs 118/2011 a decorrere dal 2016 non elaborano l'indicatore nell'esercizio 2016.



**Entrate****Dati Previsionali anno 2019**

TITOLO TIPOLOGIA	DENOMINAZIONE	COMPETENZA		CASSA	
			di cui GESTIONE SANITARIA(**)		di cui GESTIONE SANITARIA(**)
	Fondo pluriennale vincolato per spese correnti	0,00			
	Fondo pluriennale vincolato per spese in conto capitale	0,00			
	Utilizzo avanzo di Amministrazione	110.649,11			
	Fondo di Cassa all'1/1/2019			97.498,65	
<b>TITOLO 1</b>	<b>Entrate correnti di natura tributaria, contributiva e perequativa</b>				
10101	Tipologia 101: Imposte, tasse e proventi assimilati	509.271,40		465.481,44	
10104	Tipologia 104: Compartecipazioni di tributi	0,00		0,00	
10301	Tipologia 301: Fondi perequativi da Amministrazioni Centrali	365.198,82		365.198,82	
10302	Tipologia 302: Fondi perequativi dalla Regione o Provincia autonoma	0,00		0,00	
<b>10000</b>	<b>Totale Titolo 1: Entrate correnti di natura tributaria, contributiva e perequativa</b>	<b>874.470,22</b>		<b>830.680,26</b>	
<b>TITOLO 2</b>	<b>Trasferimenti correnti</b>				
20101	Tipologia 101: Trasferimenti correnti da Amministrazioni pubbliche	41.558,11		125.966,46	
20102	Tipologia 102: Trasferimenti correnti da Famiglie	0,00		0,00	
20103	Tipologia 103: Trasferimenti correnti da Imprese	5.000,00		5.000,00	
20104	Tipologia 104: Trasferimenti correnti da Istituzioni Sociali Private	0,00		0,00	
20105	Tipologia 105: Trasferimenti correnti dall'Unione Europea e dal Resto del Mondo	0,00		0,00	
<b>20000</b>	<b>Totale Titolo 2: Trasferimenti correnti</b>	<b>46.558,11</b>		<b>130.966,46</b>	
<b>TITOLO 3</b>	<b>Entrate extratributarie</b>				
30100	Tipologia 100: Vendita di beni e servizi e proventi derivanti dalla gestione dei beni	111.768,32		206.872,94	
30200	Tipologia 200: Proventi derivanti dall'attività di controllo e repressione delle irregolarità e degli illeciti	4.500,00		9.000,00	
30300	Tipologia 300: Interessi attivi	0,00		0,00	
30400	Tipologia 400: Altre entrate da redditi da capitale	0,00		0,00	
30500	Tipologia 500: Rimborsi e altre entrate correnti	8.325,31		8.325,31	
<b>30000</b>	<b>Totale Titolo 3: Entrate extratributarie</b>	<b>124.593,63</b>		<b>224.198,25</b>	
<b>TITOLO 4</b>	<b>Entrate in conto capitale</b>				
40100	Tipologia 100: Tributi in conto capitale	0,00		0,00	
40200	Tipologia 200: Contributi agli investimenti	9.388.863,43		2.190.824,38	
40300	Tipologia 300: Altri trasferimenti in conto capitale	0,00		0,00	
40400	Tipologia 400: Entrate da alienazione di beni materiali e immateriali	50.000,00		50.000,00	

**Entrate****Dati Previsionali anno 2019**

TITOLO TIPOLOGIA	DENOMINAZIONE	COMPETENZA		CASSA	
			di cui GESTIONE SANITARIA(**)		di cui GESTIONE SANITARIA(**)
40500	Tipologia 500: Altre entrate in conto capitale	30.000,00		30.000,00	
<b>40000</b>	<b>Totale Titolo 4: Entrate in conto capitale</b>	<b>9.468.863,43</b>		<b>2.270.824,38</b>	
<b>TITOLO 5</b>	<b>Entrate da riduzione di attività finanziarie</b>				
50100	Tipologia 100: Alienazione di attività finanziarie	0,00		0,00	
50200	Tipologia 200: Riscossione crediti di breve termine	0,00		0,00	
50300	Tipologia 300: Riscossione crediti di medio-lungo termine	0,00		0,00	
50400	Tipologia 400: Altre entrate per riduzione di attività finanziarie	0,00		0,00	
<b>50000</b>	<b>Totale Titolo 5: Entrate da riduzione di attività finanziarie</b>	<b>0,00</b>		<b>0,00</b>	
<b>TITOLO 6</b>	<b>Accensione Prestiti</b>				
60100	Tipologia 100: Emissione di titoli obbligazionari	0,00		0,00	
60200	Tipologia 200: Accensione prestiti a breve termine	0,00		0,00	
60300	Tipologia 300: Accensione mutui e altri finanziamenti a medio lungo termine	53.000,77		53.000,77	
60400	Tipologia 400: Altre forme di indebitamento	0,00		0,00	
<b>60000</b>	<b>Totale Titolo 6: Accensione Prestiti</b>	<b>53.000,77</b>		<b>53.000,77</b>	
<b>TITOLO 7</b>	<b>Anticipazioni da istituto tesoriere/cassiere</b>				
70100	Tipologia 100: Anticipazioni da istituto tesoriere/cassiere	3.000.000,00		3.000.000,00	
<b>70000</b>	<b>Totale Titolo 7: Anticipazioni da istituto tesoriere/cassiere</b>	<b>3.000.000,00</b>		<b>3.000.000,00</b>	
<b>TITOLO 9</b>	<b>Entrate per conto terzi e partite di giro</b>				
90100	Tipologia 100: Entrate per partite di giro	658.734,26		658.734,26	
90200	Tipologia 200: Entrate per conto terzi	144.114,20		144.114,20	
<b>90000</b>	<b>Totale Titolo 9: Entrate per conto terzi e partite di giro</b>	<b>802.848,46</b>		<b>802.848,46</b>	
<b>Totale Titoli</b>		<b>14.370.334,62</b>		<b>7.312.518,58</b>	
<b>Totale Generale delle Entrate</b>		<b>14.480.983,73</b>		<b>7.410.017,23</b>	

(\*) I dati previsioni indicano le previsioni di competenza e di cassa (la tabella è predisposta per ciascun esercizio compreso nel bilancio di previsione).

(\*\*) Solo per le Regioni e le Province autonome che adottano il patto della salute.

**Entrate****Dati Previsionali anno 2020**

TITOLO TIPOLOGIA	DENOMINAZIONE	COMPETENZA		CASSA	
			di cui GESTIONE SANITARIA(**)		di cui GESTIONE SANITARIA(**)
	Fondo pluriennale vincolato per spese correnti	0,00			
	Fondo pluriennale vincolato per spese in conto capitale	0,00			
	Utilizzo avanzo di Amministrazione	0,00			
	Fondo di Cassa all'1/1/2019			0,00	
<b>TITOLO 1</b>	<b>Entrate correnti di natura tributaria, contributiva e perequativa</b>				
10101	Tipologia 101: Imposte, tasse e proventi assimilati	536.002,08		0,00	
10104	Tipologia 104: Compartecipazioni di tributi	0,00		0,00	
10301	Tipologia 301: Fondi perequativi da Amministrazioni Centrali	365.198,82		0,00	
10302	Tipologia 302: Fondi perequativi dalla Regione o Provincia autonoma	0,00		0,00	
<b>10000</b>	<b>Totale Titolo 1: Entrate correnti di natura tributaria, contributiva e perequativa</b>	<b>901.200,90</b>		<b>0,00</b>	
<b>TITOLO 2</b>	<b>Trasferimenti correnti</b>				
20101	Tipologia 101: Trasferimenti correnti da Amministrazioni pubbliche	41.558,11		0,00	
20102	Tipologia 102: Trasferimenti correnti da Famiglie	0,00		0,00	
20103	Tipologia 103: Trasferimenti correnti da Imprese	5.000,00		0,00	
20104	Tipologia 104: Trasferimenti correnti da Istituzioni Sociali Private	0,00		0,00	
20105	Tipologia 105: Trasferimenti correnti dall'Unione Europea e dal Resto del Mondo	0,00		0,00	
<b>20000</b>	<b>Totale Titolo 2: Trasferimenti correnti</b>	<b>46.558,11</b>		<b>0,00</b>	
<b>TITOLO 3</b>	<b>Entrate extratributarie</b>				
30100	Tipologia 100: Vendita di beni e servizi e proventi derivanti dalla gestione dei beni	111.768,32		0,00	
30200	Tipologia 200: Proventi derivanti dall'attività di controllo e repressione delle irregolarità e degli illeciti	4.500,00		0,00	
30300	Tipologia 300: Interessi attivi	0,00		0,00	
30400	Tipologia 400: Altre entrate da redditi da capitale	0,00		0,00	
30500	Tipologia 500: Rimborsi e altre entrate correnti	8.325,31		0,00	
<b>30000</b>	<b>Totale Titolo 3: Entrate extratributarie</b>	<b>124.593,63</b>		<b>0,00</b>	
<b>TITOLO 4</b>	<b>Entrate in conto capitale</b>				
40100	Tipologia 100: Tributi in conto capitale	0,00		0,00	
40200	Tipologia 200: Contributi agli investimenti	5.434.703,89		0,00	
40300	Tipologia 300: Altri trasferimenti in conto capitale	0,00		0,00	
40400	Tipologia 400: Entrate da alienazione di beni materiali e immateriali	50.000,00		0,00	

**Entrate****Dati Previsionali anno 2020**

TITOLO TIPOLOGIA	DENOMINAZIONE	COMPETENZA		CASSA	
			di cui GESTIONE SANITARIA(**)		di cui GESTIONE SANITARIA(**)
40500	Tipologia 500: Altre entrate in conto capitale	30.000,00		0,00	
<b>40000</b>	<b>Totale Titolo 4: Entrate in conto capitale</b>	<b>5.514.703,89</b>		<b>0,00</b>	
<b>TITOLO 5</b>	<b>Entrate da riduzione di attività finanziarie</b>				
50100	Tipologia 100: Alienazione di attività finanziarie	0,00		0,00	
50200	Tipologia 200: Riscossione crediti di breve termine	0,00		0,00	
50300	Tipologia 300: Riscossione crediti di medio-lungo termine	0,00		0,00	
50400	Tipologia 400: Altre entrate per riduzione di attività finanziarie	0,00		0,00	
<b>50000</b>	<b>Totale Titolo 5: Entrate da riduzione di attività finanziarie</b>	<b>0,00</b>		<b>0,00</b>	
<b>TITOLO 6</b>	<b>Accensione Prestiti</b>				
60100	Tipologia 100: Emissione di titoli obbligazionari	0,00		0,00	
60200	Tipologia 200: Accensione prestiti a breve termine	0,00		0,00	
60300	Tipologia 300: Accensione mutui e altri finanziamenti a medio lungo termine	0,00		0,00	
60400	Tipologia 400: Altre forme di indebitamento	0,00		0,00	
<b>60000</b>	<b>Totale Titolo 6: Accensione Prestiti</b>	<b>0,00</b>		<b>0,00</b>	
<b>TITOLO 7</b>	<b>Anticipazioni da istituto tesoriere/cassiere</b>				
70100	Tipologia 100: Anticipazioni da istituto tesoriere/cassiere	3.000.000,00		0,00	
<b>70000</b>	<b>Totale Titolo 7: Anticipazioni da istituto tesoriere/cassiere</b>	<b>3.000.000,00</b>		<b>0,00</b>	
<b>TITOLO 9</b>	<b>Entrate per conto terzi e partite di giro</b>				
90100	Tipologia 100: Entrate per partite di giro	658.734,26		0,00	
90200	Tipologia 200: Entrate per conto terzi	144.114,20		0,00	
<b>90000</b>	<b>Totale Titolo 9: Entrate per conto terzi e partite di giro</b>	<b>802.848,46</b>		<b>0,00</b>	
<b>Totale Titoli</b>		<b>10.389.904,99</b>		<b>0,00</b>	
<b>Totale Generale delle Entrate</b>		<b>10.389.904,99</b>		<b>0,00</b>	

(\*) I dati previsioni indicano le previsioni di competenza e di cassa (la tabella è predisposta per ciascun esercizio compreso nel bilancio di previsione).

(\*\*) Solo per le Regioni e le Province autonome che adottano il patto della salute.

**Entrate****Dati Previsionali anno 2021**

TITOLO TIPOLOGIA	DENOMINAZIONE	COMPETENZA		CASSA	
			di cui GESTIONE SANITARIA(**)		di cui GESTIONE SANITARIA(**)
	Fondo pluriennale vincolato per spese correnti	0,00			
	Fondo pluriennale vincolato per spese in conto capitale	0,00			
	Utilizzo avanzo di Amministrazione	0,00			
	Fondo di Cassa all'1/1/2019			0,00	
<b>TITOLO 1</b>	<b>Entrate correnti di natura tributaria, contributiva e perequativa</b>				
10101	Tipologia 101: Imposte, tasse e proventi assimilati	536.660,03		0,00	
10104	Tipologia 104: Compartecipazioni di tributi	0,00		0,00	
10301	Tipologia 301: Fondi perequativi da Amministrazioni Centrali	365.198,82		0,00	
10302	Tipologia 302: Fondi perequativi dalla Regione o Provincia autonoma	0,00		0,00	
<b>10000</b>	<b>Totale Titolo 1: Entrate correnti di natura tributaria, contributiva e perequativa</b>	<b>901.858,85</b>		<b>0,00</b>	
<b>TITOLO 2</b>	<b>Trasferimenti correnti</b>				
20101	Tipologia 101: Trasferimenti correnti da Amministrazioni pubbliche	41.558,11		0,00	
20102	Tipologia 102: Trasferimenti correnti da Famiglie	0,00		0,00	
20103	Tipologia 103: Trasferimenti correnti da Imprese	5.000,00		0,00	
20104	Tipologia 104: Trasferimenti correnti da Istituzioni Sociali Private	0,00		0,00	
20105	Tipologia 105: Trasferimenti correnti dall'Unione Europea e dal Resto del Mondo	0,00		0,00	
<b>20000</b>	<b>Totale Titolo 2: Trasferimenti correnti</b>	<b>46.558,11</b>		<b>0,00</b>	
<b>TITOLO 3</b>	<b>Entrate extratributarie</b>				
30100	Tipologia 100: Vendita di beni e servizi e proventi derivanti dalla gestione dei beni	111.768,32		0,00	
30200	Tipologia 200: Proventi derivanti dall'attività di controllo e repressione delle irregolarità e degli illeciti	4.500,00		0,00	
30300	Tipologia 300: Interessi attivi	0,00		0,00	
30400	Tipologia 400: Altre entrate da redditi da capitale	0,00		0,00	
30500	Tipologia 500: Rimborsi e altre entrate correnti	8.325,31		0,00	
<b>30000</b>	<b>Totale Titolo 3: Entrate extratributarie</b>	<b>124.593,63</b>		<b>0,00</b>	
<b>TITOLO 4</b>	<b>Entrate in conto capitale</b>				
40100	Tipologia 100: Tributi in conto capitale	0,00		0,00	
40200	Tipologia 200: Contributi agli investimenti	4.052.647,98		0,00	
40300	Tipologia 300: Altri trasferimenti in conto capitale	0,00		0,00	
40400	Tipologia 400: Entrate da alienazione di beni materiali e immateriali	50.000,00		0,00	

**Entrate****Dati Previsionali anno 2021**

TITOLO TIPOLOGIA	DENOMINAZIONE	COMPETENZA		CASSA	
			di cui GESTIONE SANITARIA(**)		di cui GESTIONE SANITARIA(**)
40500	Tipologia 500: Altre entrate in conto capitale	30.000,00		0,00	
<b>40000</b>	<b>Totale Titolo 4: Entrate in conto capitale</b>	<b>4.132.647,98</b>		<b>0,00</b>	
<b>TITOLO 5</b>	<b>Entrate da riduzione di attività finanziarie</b>				
50100	Tipologia 100: Alienazione di attività finanziarie	0,00		0,00	
50200	Tipologia 200: Riscossione crediti di breve termine	0,00		0,00	
50300	Tipologia 300: Riscossione crediti di medio-lungo termine	0,00		0,00	
50400	Tipologia 400: Altre entrate per riduzione di attività finanziarie	0,00		0,00	
<b>50000</b>	<b>Totale Titolo 5: Entrate da riduzione di attività finanziarie</b>	<b>0,00</b>		<b>0,00</b>	
<b>TITOLO 6</b>	<b>Accensione Prestiti</b>				
60100	Tipologia 100: Emissione di titoli obbligazionari	0,00		0,00	
60200	Tipologia 200: Accensione prestiti a breve termine	0,00		0,00	
60300	Tipologia 300: Accensione mutui e altri finanziamenti a medio lungo termine	0,00		0,00	
60400	Tipologia 400: Altre forme di indebitamento	0,00		0,00	
<b>60000</b>	<b>Totale Titolo 6: Accensione Prestiti</b>	<b>0,00</b>		<b>0,00</b>	
<b>TITOLO 7</b>	<b>Anticipazioni da istituto tesoriere/cassiere</b>				
70100	Tipologia 100: Anticipazioni da istituto tesoriere/cassiere	3.000.000,00		0,00	
<b>70000</b>	<b>Totale Titolo 7: Anticipazioni da istituto tesoriere/cassiere</b>	<b>3.000.000,00</b>		<b>0,00</b>	
<b>TITOLO 9</b>	<b>Entrate per conto terzi e partite di giro</b>				
90100	Tipologia 100: Entrate per partite di giro	658.734,26		0,00	
90200	Tipologia 200: Entrate per conto terzi	144.114,20		0,00	
<b>90000</b>	<b>Totale Titolo 9: Entrate per conto terzi e partite di giro</b>	<b>802.848,46</b>		<b>0,00</b>	
<b>Totale Titoli</b>		<b>9.008.507,03</b>		<b>0,00</b>	
<b>Totale Generale delle Entrate</b>		<b>9.008.507,03</b>		<b>0,00</b>	

(\*) I dati previsioni indicano le previsioni di competenza e di cassa (la tabella è predisposta per ciascun esercizio compreso nel bilancio di previsione).

(\*\*) Solo per le Regioni e le Province autonome che adottano il patto della salute.

# COMUNE DI AQUARA

ENTI IN CONTABILITA' FINANZIARIA SOGGETTI AL DLGS 118/2011  
Regioni, Province autonome, enti regionali e enti locali  
Prospetto di cui all'articolo 8, comma 1, del Decreto Legge 24 aprile 2014, n. 66

Spese (missioni da 1 a 5)  
Dati previsionali anno 2019

[ DATA PUBBLICAZIONE: 28/05/2019 N. REG. 120 ]

TITOLI E MACROAGGREGATI DI SPESA / MISSIONI	1			2			3			4			5		
	Servizi istituzionali, generali e di gestione			Giustizia			Ordine pubblico e sicurezza			Istruzione e diritto allo studio			Tutela della valorizzazione dei beni e delle attività culturali		
	Competenza		Cassa	Competenza		Cassa	Competenza		Cassa	Competenza		Cassa	Competenza		Cassa
		di cui fondo pluriennale vincolato			di cui fondo pluriennale vincolato			di cui fondo pluriennale vincolato			di cui fondo pluriennale vincolato			di cui fondo pluriennale vincolato	
<b>RIPIANO DISAVANZO NELL'ESERCIZIO</b>															
<b>TITOLO1 - Spese correnti</b>															
101	Redditi da lavoro dipendente	331.695,21	0,00	334.587,08	0,00	0,00	0,00	54.258,12	0,00	54.258,12	0,00	0,00	0,00	0,00	0,00
102	Imposte e tasse a carico dell'ente	23.563,85	0,00	23.489,55	0,00	0,00	0,00	3.608,43	0,00	3.608,43	0,00	0,00	0,00	0,00	0,00
103	Acquisto di beni e servizi	133.856,91	0,00	133.856,91	0,00	0,00	0,00	2.100,00	0,00	2.100,00	52.764,00	0,00	52.764,00	1.000,00	1.000,00
104	Trasferimenti correnti	2.652,74	0,00	2.652,74	0,00	0,00	0,00	0,00	0,00	0,00	2.865,77	0,00	2.865,77	300,00	300,00
107	Interessi passivi	33.798,01	0,00	33.798,01	0,00	0,00	0,00	0,00	0,00	0,00	250,00	0,00	250,00	0,00	0,00
108	Altre spese per redditi da capitale	0,00	0,00	0,00	0,00	0,00	0,00	0,00	0,00	0,00	0,00	0,00	0,00	0,00	0,00
109	Rimborsi e poste correttive delle entrate	17.531,87	0,00	17.531,87	0,00	0,00	0,00	0,00	0,00	0,00	0,00	0,00	0,00	0,00	0,00
110	Altre spese correnti	35.646,46	0,00	25.959,83	0,00	0,00	0,00	600,00	0,00	600,00	0,00	0,00	0,00	0,00	0,00
<b>100</b>	<b>Totale TITOLO 1</b>	<b>578.745,05</b>	<b>0,00</b>	<b>571.875,99</b>	<b>0,00</b>	<b>0,00</b>	<b>0,00</b>	<b>60.566,55</b>	<b>0,00</b>	<b>60.566,55</b>	<b>55.879,77</b>	<b>0,00</b>	<b>55.879,77</b>	<b>1.300,00</b>	<b>1.300,00</b>
<b>TITOLO2 - Spese in conto capitale</b>															
201	Tributi in conto capitale a carico dell'ente	0,00	0,00	0,00	0,00	0,00	0,00	0,00	0,00	0,00	0,00	0,00	0,00	0,00	0,00
202	Investimenti fissi lordi e acquisto di terreni	30.000,00	0,00	30.000,00	0,00	0,00	0,00	49.409,40	0,00	49.409,40	2.141.414,98	0,00	2.141.414,98	0,00	0,00
203	Contributi agli investimenti	0,00	0,00	0,00	0,00	0,00	0,00	0,00	0,00	0,00	0,00	0,00	0,00	0,00	0,00
204	Altri trasferimenti in conto capitale	0,00	0,00	0,00	0,00	0,00	0,00	0,00	0,00	0,00	0,00	0,00	0,00	0,00	0,00
205	Altre spese in conto capitale	0,00	0,00	0,00	0,00	0,00	0,00	0,00	0,00	0,00	0,00	0,00	0,00	0,00	0,00
<b>200</b>	<b>Totale TITOLO 2</b>	<b>30.000,00</b>	<b>0,00</b>	<b>30.000,00</b>	<b>0,00</b>	<b>0,00</b>	<b>0,00</b>	<b>49.409,40</b>	<b>0,00</b>	<b>49.409,40</b>	<b>2.141.414,98</b>	<b>0,00</b>	<b>2.141.414,98</b>	<b>0,00</b>	<b>0,00</b>
<b>TITOLO3 - Spese per incremento attività finanziarie</b>															
301	Acquisizioni di attività finanziarie	0,00	0,00	0,00	0,00	0,00	0,00	0,00	0,00	0,00	0,00	0,00	0,00	0,00	0,00
302	Concessione crediti di breve termine	0,00	0,00	0,00	0,00	0,00	0,00	0,00	0,00	0,00	0,00	0,00	0,00	0,00	0,00
303	Concessione crediti di medio-lungo termine	0,00	0,00	0,00	0,00	0,00	0,00	0,00	0,00	0,00	0,00	0,00	0,00	0,00	0,00
304	Altre spese per incremento di attività finanziarie	0,00	0,00	0,00	0,00	0,00	0,00	0,00	0,00	0,00	0,00	0,00	0,00	0,00	0,00
<b>300</b>	<b>Totale TITOLO 3</b>	<b>0,00</b>	<b>0,00</b>	<b>0,00</b>	<b>0,00</b>	<b>0,00</b>	<b>0,00</b>	<b>0,00</b>	<b>0,00</b>	<b>0,00</b>	<b>0,00</b>	<b>0,00</b>	<b>0,00</b>	<b>0,00</b>	<b>0,00</b>
<b>TITOLO4 - Rimborso Prestiti</b>															
401	Rimborso di titoli obbligazionari	0,00	0,00	0,00	0,00	0,00	0,00	0,00	0,00	0,00	0,00	0,00	0,00	0,00	0,00
402	Rimborso prestiti a breve termine	0,00	0,00	0,00	0,00	0,00	0,00	0,00	0,00	0,00	0,00	0,00	0,00	0,00	0,00
403	Rimborso mutui e altri finanziamenti a medio lungo termine	0,00	0,00	0,00	0,00	0,00	0,00	0,00	0,00	0,00	0,00	0,00	0,00	0,00	0,00
404	Rimborso di altre forme di indebitamento	0,00	0,00	0,00	0,00	0,00	0,00	0,00	0,00	0,00	0,00	0,00	0,00	0,00	0,00
405	Fondi per rimborso prestiti	0,00	0,00	0,00	0,00	0,00	0,00	0,00	0,00	0,00	0,00	0,00	0,00	0,00	0,00
<b>400</b>	<b>Totale TITOLO 4</b>	<b>0,00</b>	<b>0,00</b>	<b>0,00</b>	<b>0,00</b>	<b>0,00</b>	<b>0,00</b>	<b>0,00</b>	<b>0,00</b>	<b>0,00</b>	<b>0,00</b>	<b>0,00</b>	<b>0,00</b>	<b>0,00</b>	<b>0,00</b>
<b>TITOLO5 - Chiusura Anticipazioni ricevute da istituto tesoriere/cassiere</b>															
501	Chiusura Anticipazioni ricevute da istituto tesoriere/cassiere	0,00	0,00	0,00	0,00	0,00	0,00	0,00	0,00	0,00	0,00	0,00	0,00	0,00	0,00
<b>500</b>	<b>Totale TITOLO 5</b>	<b>0,00</b>	<b>0,00</b>	<b>0,00</b>	<b>0,00</b>	<b>0,00</b>	<b>0,00</b>	<b>0,00</b>	<b>0,00</b>	<b>0,00</b>	<b>0,00</b>	<b>0,00</b>	<b>0,00</b>	<b>0,00</b>	<b>0,00</b>
<b>TITOLO7 - Uscite per conto terzi e partite di giro</b>															
701	Uscite per partite di giro	0,00	0,00	0,00	0,00	0,00	0,00	0,00	0,00	0,00	0,00	0,00	0,00	0,00	0,00
702	Uscite per conto terzi	0,00	0,00	0,00	0,00	0,00	0,00	0,00	0,00	0,00	0,00	0,00	0,00	0,00	0,00
<b>700</b>	<b>Totale TITOLO 7</b>	<b>0,00</b>	<b>0,00</b>	<b>0,00</b>	<b>0,00</b>	<b>0,00</b>	<b>0,00</b>	<b>0,00</b>	<b>0,00</b>	<b>0,00</b>	<b>0,00</b>	<b>0,00</b>	<b>0,00</b>	<b>0,00</b>	<b>0,00</b>
<b>TOTALE MISSIONI - TOTALE GENERALE DELLE SPESE</b>		<b>608.745,05</b>	<b>0,00</b>	<b>601.875,99</b>	<b>0,00</b>	<b>0,00</b>	<b>0,00</b>	<b>109.975,95</b>	<b>0,00</b>	<b>109.975,95</b>	<b>2.197.294,75</b>	<b>0,00</b>	<b>2.197.294,75</b>	<b>1.300,00</b>	<b>1.300,00</b>

(\*) I dati indicano le previsioni di competenza e di cassa (la tabella è predisposta per ciascun esercizio compreso nel bilancio di previsione).

# COMUNE DI AQUARA

**ENTI IN CONTABILITA' FINANZIARIA SOGGETTI AL DLGS 118/2011**  
Regioni, Province autonome, enti regionali e enti locali  
Prospetto di cui all'articolo 8, comma 1, del Decreto Legge 24 aprile 2014, n. 66

Spese (missioni da 6 a 10)  
Dati previsionali anno 2019

[ DATA PUBBLICAZIONE: 28/05/2019 N. REG. 120 ]

TITOLI E MACROAGGREGATI DI SPESA / MISSIONI		6			7			8			9			10		
		Politiche giovanili, sport e tempo libero			Turismo			Assetto del territorio ed edilizia abitativa			Sviluppo sostenibile e tutela del territorio e dell'ambiente			Trasporti e diritto alla mobilità		
		Competenza		Cassa	Competenza		Cassa	Competenza		Cassa	Competenza		Cassa	Competenza		Cassa
			di cui fondo pluriennale vincolato			di cui fondo pluriennale vincolato			di cui fondo pluriennale vincolato			di cui fondo pluriennale vincolato			di cui fondo pluriennale vincolato	
<b>RIPIANO DISAVANZO NELL'ESERCIZIO</b>																
<b>TITOLO1 - Spese correnti</b>																
101	Redditi da lavoro dipendente	0,00	0,00	0,00	0,00	0,00	0,00	0,00	0,00	0,00	500,00	0,00	500,00	0,00	0,00	0,00
102	Imposte e tasse a carico dell'ente	0,00	0,00	0,00	0,00	0,00	0,00	0,00	0,00	0,00	200,00	0,00	200,00	0,00	0,00	0,00
103	Acquisto di beni e servizi	1.000,00	0,00	1.000,00	7.000,00	0,00	7.000,00	0,00	0,00	0,00	133.895,42	0,00	133.895,42	76.968,06	0,00	76.968,06
104	Trasferimenti correnti	0,00	0,00	0,00	0,00	0,00	0,00	0,00	0,00	0,00	13.996,25	0,00	13.996,25	0,00	0,00	0,00
107	Interessi passivi	0,00	0,00	0,00	0,00	0,00	0,00	0,00	0,00	0,00	7.874,63	0,00	7.874,63	5.232,39	0,00	5.232,39
108	Altre spese per redditi da capitale	0,00	0,00	0,00	0,00	0,00	0,00	0,00	0,00	0,00	0,00	0,00	0,00	0,00	0,00	0,00
109	Rimborsi e poste correttive delle entrate	0,00	0,00	0,00	0,00	0,00	0,00	0,00	0,00	0,00	0,00	0,00	0,00	0,00	0,00	0,00
110	Altre spese correnti	0,00	0,00	0,00	0,00	0,00	0,00	0,00	0,00	0,00	0,00	0,00	0,00	0,00	0,00	0,00
<b>100</b>	<b>Totale TITOLO 1</b>	<b>1.000,00</b>	<b>0,00</b>	<b>1.000,00</b>	<b>7.000,00</b>	<b>0,00</b>	<b>7.000,00</b>	<b>0,00</b>	<b>0,00</b>	<b>0,00</b>	<b>156.466,30</b>	<b>0,00</b>	<b>156.466,30</b>	<b>82.200,45</b>	<b>0,00</b>	<b>82.200,45</b>
<b>TITOLO2 - Spese in conto capitale</b>																
201	Tributi in conto capitale a carico dell'ente	0,00	0,00	0,00	0,00	0,00	0,00	0,00	0,00	0,00	0,00	0,00	0,00	0,00	0,00	0,00
202	Investimenti fissi lordi e acquisto di terreni	0,00	0,00	0,00	0,00	0,00	0,00	0,00	0,00	0,00	5.104.337,07	0,00	53.000,77	1.352.302,75	0,00	0,00
203	Contributi agli investimenti	0,00	0,00	0,00	0,00	0,00	0,00	0,00	0,00	0,00	0,00	0,00	0,00	0,00	0,00	0,00
204	Altri trasferimenti in conto capitale	0,00	0,00	0,00	0,00	0,00	0,00	0,00	0,00	0,00	0,00	0,00	0,00	0,00	0,00	0,00
205	Altre spese in conto capitale	0,00	0,00	0,00	0,00	0,00	0,00	0,00	0,00	0,00	0,00	0,00	0,00	0,00	0,00	0,00
<b>200</b>	<b>Totale TITOLO 2</b>	<b>0,00</b>	<b>0,00</b>	<b>0,00</b>	<b>0,00</b>	<b>0,00</b>	<b>0,00</b>	<b>0,00</b>	<b>0,00</b>	<b>0,00</b>	<b>5.104.337,07</b>	<b>0,00</b>	<b>53.000,77</b>	<b>1.352.302,75</b>	<b>0,00</b>	<b>0,00</b>
<b>TITOLO3 - Spese per incremento attività finanziarie</b>																
301	Acquisizioni di attività finanziarie	0,00	0,00	0,00	0,00	0,00	0,00	0,00	0,00	0,00	0,00	0,00	0,00	0,00	0,00	0,00
302	Concessione crediti di breve termine	0,00	0,00	0,00	0,00	0,00	0,00	0,00	0,00	0,00	0,00	0,00	0,00	0,00	0,00	0,00
303	Concessione crediti di medio-lungo termine	0,00	0,00	0,00	0,00	0,00	0,00	0,00	0,00	0,00	0,00	0,00	0,00	0,00	0,00	0,00
304	Altre spese per incremento di attività finanziarie	0,00	0,00	0,00	0,00	0,00	0,00	0,00	0,00	0,00	0,00	0,00	0,00	0,00	0,00	0,00
<b>300</b>	<b>Totale TITOLO 3</b>	<b>0,00</b>	<b>0,00</b>	<b>0,00</b>	<b>0,00</b>	<b>0,00</b>	<b>0,00</b>	<b>0,00</b>	<b>0,00</b>	<b>0,00</b>	<b>0,00</b>	<b>0,00</b>	<b>0,00</b>	<b>0,00</b>	<b>0,00</b>	<b>0,00</b>
<b>TITOLO4 - Rimborso Prestiti</b>																
401	Rimborso di titoli obbligazionari	0,00	0,00	0,00	0,00	0,00	0,00	0,00	0,00	0,00	0,00	0,00	0,00	0,00	0,00	0,00
402	Rimborso prestiti a breve termine	0,00	0,00	0,00	0,00	0,00	0,00	0,00	0,00	0,00	0,00	0,00	0,00	0,00	0,00	0,00
403	Rimborso mutui e altri finanziamenti a medio lungo termine	0,00	0,00	0,00	0,00	0,00	0,00	0,00	0,00	0,00	0,00	0,00	0,00	0,00	0,00	0,00
404	Rimborso di altre forme di indebitamento	0,00	0,00	0,00	0,00	0,00	0,00	0,00	0,00	0,00	0,00	0,00	0,00	0,00	0,00	0,00
405	Fondi per rimborso prestiti	0,00	0,00	0,00	0,00	0,00	0,00	0,00	0,00	0,00	0,00	0,00	0,00	0,00	0,00	0,00
<b>400</b>	<b>Totale TITOLO 4</b>	<b>0,00</b>	<b>0,00</b>	<b>0,00</b>	<b>0,00</b>	<b>0,00</b>	<b>0,00</b>	<b>0,00</b>	<b>0,00</b>	<b>0,00</b>	<b>0,00</b>	<b>0,00</b>	<b>0,00</b>	<b>0,00</b>	<b>0,00</b>	<b>0,00</b>
<b>TITOLO5 - Chiusura Anticipazioni ricevute da istituto tesoriere/cassiere</b>																
501	Chiusura Anticipazioni ricevute da istituto tesoriere/cassiere	0,00	0,00	0,00	0,00	0,00	0,00	0,00	0,00	0,00	0,00	0,00	0,00	0,00	0,00	0,00
<b>500</b>	<b>Totale TITOLO 5</b>	<b>0,00</b>	<b>0,00</b>	<b>0,00</b>	<b>0,00</b>	<b>0,00</b>	<b>0,00</b>	<b>0,00</b>	<b>0,00</b>	<b>0,00</b>	<b>0,00</b>	<b>0,00</b>	<b>0,00</b>	<b>0,00</b>	<b>0,00</b>	<b>0,00</b>
<b>TITOLO7 - Uscite per conto terzi e partite di giro</b>																
701	Uscite per partite di giro	0,00	0,00	0,00	0,00	0,00	0,00	0,00	0,00	0,00	0,00	0,00	0,00	0,00	0,00	0,00
702	Uscite per conto terzi	0,00	0,00	0,00	0,00	0,00	0,00	0,00	0,00	0,00	0,00	0,00	0,00	0,00	0,00	0,00
<b>700</b>	<b>Totale TITOLO 7</b>	<b>0,00</b>	<b>0,00</b>	<b>0,00</b>	<b>0,00</b>	<b>0,00</b>	<b>0,00</b>	<b>0,00</b>	<b>0,00</b>	<b>0,00</b>	<b>0,00</b>	<b>0,00</b>	<b>0,00</b>	<b>0,00</b>	<b>0,00</b>	<b>0,00</b>
<b>TOTALE MISSIONI - TOTALE GENERALE DELLE SPESE</b>		<b>1.000,00</b>	<b>0,00</b>	<b>1.000,00</b>	<b>7.000,00</b>	<b>0,00</b>	<b>7.000,00</b>	<b>0,00</b>	<b>0,00</b>	<b>0,00</b>	<b>5.260.803,37</b>	<b>0,00</b>	<b>209.467,07</b>	<b>1.434.503,20</b>	<b>0,00</b>	<b>82.200,45</b>

(\*) I dati indicano le previsioni di competenza e di cassa (la tabella è predisposta per ciascun esercizio compreso nel bilancio di previsione).



# COMUNE DI AQUARA

ENTI IN CONTABILITA' FINANZIARIA SOGGETTI AL DLGS 118/2011

Regioni, Province autonome, enti regionali e enti locali

Prospetto di cui all'articolo 8, comma 1, del Decreto Legge 24 aprile 2014, n. 66

Spese (missioni da 11 a 15)

Dati previsionali anno 2019

TITOLI E MACROAGGREGATI DI SPESA / MISSIONI		11			12			13			14			15		
		Soccorso Civile			Diritti sociali, politiche sociali e famiglia			Tutela della salute			Sviluppo economico e competitività			Politiche per il lavoro e la formazione professionale		
		Competenza		Cassa	Competenza		Cassa	Competenza		Cassa	Competenza		Cassa	Competenza		Cassa
			di cui fondo pluriennale vincolato			di cui fondo pluriennale vincolato			di cui fondo pluriennale vincolato			di cui fondo pluriennale vincolato			di cui fondo pluriennale vincolato	
<b>RIPIANO DISAVANZO NELL'ESERCIZIO</b>																
<b>TITOLO1 - Spese correnti</b>																
101	Redditi da lavoro dipendente	0,00	0,00	0,00	0,00	0,00	0,00	0,00	0,00	0,00	0,00	0,00	0,00	0,00	0,00	0,00
102	Imposte e tasse a carico dell'ente	0,00	0,00	0,00	0,00	0,00	0,00	0,00	0,00	0,00	0,00	0,00	0,00	0,00	0,00	0,00
103	Acquisto di beni e servizi	600,00	0,00	600,00	3.800,00	0,00	3.800,00	0,00	0,00	0,00	0,00	0,00	0,00	0,00	0,00	0,00
104	Trasferimenti correnti	0,00	0,00	0,00	10.877,00	0,00	10.877,00	0,00	0,00	0,00	0,00	0,00	0,00	0,00	0,00	0,00
107	Interessi passivi	0,00	0,00	0,00	4.007,82	0,00	4.007,82	0,00	0,00	0,00	0,00	0,00	0,00	0,00	0,00	0,00
108	Altre spese per redditi da capitale	0,00	0,00	0,00	0,00	0,00	0,00	0,00	0,00	0,00	0,00	0,00	0,00	0,00	0,00	0,00
109	Rimborsi e poste correttive delle entrate	0,00	0,00	0,00	0,00	0,00	0,00	0,00	0,00	0,00	0,00	0,00	0,00	0,00	0,00	0,00
110	Altre spese correnti	0,00	0,00	0,00	0,00	0,00	0,00	0,00	0,00	0,00	0,00	0,00	0,00	0,00	0,00	0,00
<b>100</b>	<b>Totale TITOLO 1</b>	<b>600,00</b>	<b>0,00</b>	<b>600,00</b>	<b>18.684,82</b>	<b>0,00</b>	<b>18.684,82</b>	<b>0,00</b>	<b>0,00</b>	<b>0,00</b>	<b>0,00</b>	<b>0,00</b>	<b>0,00</b>	<b>0,00</b>	<b>0,00</b>	<b>0,00</b>
<b>TITOLO2 - Spese in conto capitale</b>																
201	Tributi in conto capitale a carico dell'ente	0,00	0,00	0,00	0,00	0,00	0,00	0,00	0,00	0,00	0,00	0,00	0,00	0,00	0,00	0,00
202	Investimenti fissi lordi e acquisto di terreni	0,00	0,00	0,00	844.400,00	0,00	50.000,00	0,00	0,00	0,00	0,00	0,00	0,00	0,00	0,00	0,00
203	Contributi agli investimenti	0,00	0,00	0,00	0,00	0,00	0,00	0,00	0,00	0,00	0,00	0,00	0,00	0,00	0,00	0,00
204	Altri trasferimenti in conto capitale	0,00	0,00	0,00	0,00	0,00	0,00	0,00	0,00	0,00	0,00	0,00	0,00	0,00	0,00	0,00
205	Altre spese in conto capitale	0,00	0,00	0,00	0,00	0,00	0,00	0,00	0,00	0,00	0,00	0,00	0,00	0,00	0,00	0,00
<b>200</b>	<b>Totale TITOLO 2</b>	<b>0,00</b>	<b>0,00</b>	<b>0,00</b>	<b>844.400,00</b>	<b>0,00</b>	<b>50.000,00</b>	<b>0,00</b>	<b>0,00</b>	<b>0,00</b>	<b>0,00</b>	<b>0,00</b>	<b>0,00</b>	<b>0,00</b>	<b>0,00</b>	<b>0,00</b>
<b>TITOLO3 - Spese per incremento attività finanziarie</b>																
301	Acquisizioni di attività finanziarie	0,00	0,00	0,00	0,00	0,00	0,00	0,00	0,00	0,00	0,00	0,00	0,00	0,00	0,00	0,00
302	Concessione crediti di breve termine	0,00	0,00	0,00	0,00	0,00	0,00	0,00	0,00	0,00	0,00	0,00	0,00	0,00	0,00	0,00
303	Concessione crediti di medio-lungo termine	0,00	0,00	0,00	0,00	0,00	0,00	0,00	0,00	0,00	0,00	0,00	0,00	0,00	0,00	0,00
304	Altre spese per incremento di attività finanziarie	0,00	0,00	0,00	0,00	0,00	0,00	0,00	0,00	0,00	0,00	0,00	0,00	0,00	0,00	0,00
<b>300</b>	<b>Totale TITOLO 3</b>	<b>0,00</b>	<b>0,00</b>	<b>0,00</b>	<b>0,00</b>	<b>0,00</b>	<b>0,00</b>	<b>0,00</b>	<b>0,00</b>	<b>0,00</b>	<b>0,00</b>	<b>0,00</b>	<b>0,00</b>	<b>0,00</b>	<b>0,00</b>	<b>0,00</b>
<b>TITOLO4 - Rimborso Prestiti</b>																
401	Rimborso di titoli obbligazionari	0,00	0,00	0,00	0,00	0,00	0,00	0,00	0,00	0,00	0,00	0,00	0,00	0,00	0,00	0,00
402	Rimborso prestiti a breve termine	0,00	0,00	0,00	0,00	0,00	0,00	0,00	0,00	0,00	0,00	0,00	0,00	0,00	0,00	0,00
403	Rimborso mutui e altri finanziamenti a medio lungo termine	0,00	0,00	0,00	0,00	0,00	0,00	0,00	0,00	0,00	0,00	0,00	0,00	0,00	0,00	0,00
404	Rimborso di altre forme di indebitamento	0,00	0,00	0,00	0,00	0,00	0,00	0,00	0,00	0,00	0,00	0,00	0,00	0,00	0,00	0,00
405	Fondi per rimborso prestiti	0,00	0,00	0,00	0,00	0,00	0,00	0,00	0,00	0,00	0,00	0,00	0,00	0,00	0,00	0,00
<b>400</b>	<b>Totale TITOLO 4</b>	<b>0,00</b>	<b>0,00</b>	<b>0,00</b>	<b>0,00</b>	<b>0,00</b>	<b>0,00</b>	<b>0,00</b>	<b>0,00</b>	<b>0,00</b>	<b>0,00</b>	<b>0,00</b>	<b>0,00</b>	<b>0,00</b>	<b>0,00</b>	<b>0,00</b>
<b>TITOLO5 - Chiusura Anticipazioni ricevute da istituto tesoriere/cassiere</b>																
501	Chiusura Anticipazioni ricevute da istituto tesoriere/cassiere	0,00	0,00	0,00	0,00	0,00	0,00	0,00	0,00	0,00	0,00	0,00	0,00	0,00	0,00	0,00
<b>500</b>	<b>Totale TITOLO 5</b>	<b>0,00</b>	<b>0,00</b>	<b>0,00</b>	<b>0,00</b>	<b>0,00</b>	<b>0,00</b>	<b>0,00</b>	<b>0,00</b>	<b>0,00</b>	<b>0,00</b>	<b>0,00</b>	<b>0,00</b>	<b>0,00</b>	<b>0,00</b>	<b>0,00</b>
<b>TITOLO7 - Uscite per conto terzi e partite di giro</b>																
701	Uscite per partite di giro	0,00	0,00	0,00	0,00	0,00	0,00	0,00	0,00	0,00	0,00	0,00	0,00	0,00	0,00	0,00
702	Uscite per conto terzi	0,00	0,00	0,00	0,00	0,00	0,00	0,00	0,00	0,00	0,00	0,00	0,00	0,00	0,00	0,00
<b>700</b>	<b>Totale TITOLO 7</b>	<b>0,00</b>	<b>0,00</b>	<b>0,00</b>	<b>0,00</b>	<b>0,00</b>	<b>0,00</b>	<b>0,00</b>	<b>0,00</b>	<b>0,00</b>	<b>0,00</b>	<b>0,00</b>	<b>0,00</b>	<b>0,00</b>	<b>0,00</b>	<b>0,00</b>
<b>TOTALE MISSIONI - TOTALE GENERALE DELLE SPESE</b>		<b>600,00</b>	<b>0,00</b>	<b>600,00</b>	<b>863.084,82</b>	<b>0,00</b>	<b>68.684,82</b>	<b>0,00</b>	<b>0,00</b>	<b>0,00</b>	<b>0,00</b>	<b>0,00</b>	<b>0,00</b>	<b>0,00</b>	<b>0,00</b>	<b>0,00</b>

[ DATA PUBBLICAZIONE: 28/05/2019 N. REG. 120 ]

(\*) I dati indicano le previsioni di competenza e di cassa (la tabella è predisposta per ciascun esercizio compreso nel bilancio di previsione).

# COMUNE DI AQUARA

ENTI IN CONTABILITA' FINANZIARIA SOGGETTI AL DLGS 118/2011  
Regioni, Province autonome, enti regionali e enti locali  
Prospetto di cui all'articolo 8, comma 1, del Decreto Legge 24 aprile 2014, n. 66

Spese (missioni da 16 a 20)  
Dati previsionali anno 2019

[ DATA PUBBLICAZIONE: 28/05/2019 N. REG. 120 ]

TITOLI E MACROAGGREGATI DI SPESA / MISSIONI	16			17			18			19			20			
	Agricoltura, politiche agroalimentari e pesca			Energia e diversificazione delle fonti energetiche			Relazione con le altre autonomie territoriali e locali			Relazioni internazionali			Fondi e accantonamenti			
	Competenza		Cassa	Competenza		Cassa	Competenza		Cassa	Competenza		Cassa	Competenza		Cassa	
		di cui fondo pluriennale vincolato			di cui fondo pluriennale vincolato			di cui fondo pluriennale vincolato			di cui fondo pluriennale vincolato			di cui fondo pluriennale vincolato		
<b>RIPIANO DISAVANZO NELL'ESERCIZIO</b>																
<b>TITOLO1 - Spese correnti</b>																
101	Redditi da lavoro dipendente	0,00	0,00	0,00	0,00	0,00	0,00	0,00	0,00	0,00	0,00	0,00	0,00	0,00	0,00	
102	Imposte e tasse a carico dell'ente	0,00	0,00	0,00	0,00	0,00	0,00	0,00	0,00	0,00	0,00	0,00	0,00	0,00	0,00	
103	Acquisto di beni e servizi	0,00	0,00	0,00	0,00	0,00	0,00	0,00	0,00	0,00	0,00	0,00	0,00	0,00	0,00	
104	Trasferimenti correnti	0,00	0,00	0,00	0,00	0,00	0,00	0,00	0,00	0,00	0,00	0,00	0,00	0,00	0,00	
107	Interessi passivi	0,00	0,00	0,00	0,00	0,00	0,00	0,00	0,00	0,00	0,00	0,00	0,00	0,00	0,00	
108	Altre spese per redditi da capitale	0,00	0,00	0,00	0,00	0,00	0,00	0,00	0,00	0,00	0,00	0,00	0,00	0,00	0,00	
109	Rimborsi e poste correttive delle entrate	0,00	0,00	0,00	0,00	0,00	0,00	0,00	0,00	0,00	0,00	0,00	0,00	0,00	0,00	
110	Altre spese correnti	0,00	0,00	0,00	0,00	0,00	0,00	0,00	0,00	0,00	0,00	0,00	132.913,52	0,00	29.804,48	
<b>100</b>	<b>Totale TITOLO 1</b>	<b>0,00</b>	<b>0,00</b>	<b>0,00</b>	<b>0,00</b>	<b>0,00</b>	<b>0,00</b>	<b>0,00</b>	<b>0,00</b>	<b>0,00</b>	<b>0,00</b>	<b>0,00</b>	<b>132.913,52</b>	<b>0,00</b>	<b>29.804,48</b>	
<b>TITOLO2 - Spese in conto capitale</b>																
201	Tributi in conto capitale a carico dell'ente	0,00	0,00	0,00	0,00	0,00	0,00	0,00	0,00	0,00	0,00	0,00	0,00	0,00	0,00	
202	Investimenti fissi lordi e acquisto di terreni	0,00	0,00	0,00	0,00	0,00	0,00	0,00	0,00	0,00	0,00	0,00	0,00	0,00	0,00	
203	Contributi agli investimenti	0,00	0,00	0,00	0,00	0,00	0,00	0,00	0,00	0,00	0,00	0,00	0,00	0,00	0,00	
204	Altri trasferimenti in conto capitale	0,00	0,00	0,00	0,00	0,00	0,00	0,00	0,00	0,00	0,00	0,00	0,00	0,00	0,00	
205	Altre spese in conto capitale	0,00	0,00	0,00	0,00	0,00	0,00	0,00	0,00	0,00	0,00	0,00	0,00	0,00	0,00	
<b>200</b>	<b>Totale TITOLO 2</b>	<b>0,00</b>	<b>0,00</b>	<b>0,00</b>	<b>0,00</b>	<b>0,00</b>	<b>0,00</b>	<b>0,00</b>	<b>0,00</b>	<b>0,00</b>	<b>0,00</b>	<b>0,00</b>	<b>0,00</b>	<b>0,00</b>	<b>0,00</b>	
<b>TITOLO3 - Spese per incremento attività finanziarie</b>																
301	Acquisizioni di attività finanziarie	0,00	0,00	0,00	0,00	0,00	0,00	0,00	0,00	0,00	0,00	0,00	0,00	0,00	0,00	
302	Concessione crediti di breve termine	0,00	0,00	0,00	0,00	0,00	0,00	0,00	0,00	0,00	0,00	0,00	0,00	0,00	0,00	
303	Concessione crediti di medio-lungo termine	0,00	0,00	0,00	0,00	0,00	0,00	0,00	0,00	0,00	0,00	0,00	0,00	0,00	0,00	
304	Altre spese per incremento di attività finanziarie	0,00	0,00	0,00	0,00	0,00	0,00	0,00	0,00	0,00	0,00	0,00	0,00	0,00	0,00	
<b>300</b>	<b>Totale TITOLO 3</b>	<b>0,00</b>	<b>0,00</b>	<b>0,00</b>	<b>0,00</b>	<b>0,00</b>	<b>0,00</b>	<b>0,00</b>	<b>0,00</b>	<b>0,00</b>	<b>0,00</b>	<b>0,00</b>	<b>0,00</b>	<b>0,00</b>	<b>0,00</b>	
<b>TITOLO4 - Rimborso Prestiti</b>																
401	Rimborso di titoli obbligazionari	0,00	0,00	0,00	0,00	0,00	0,00	0,00	0,00	0,00	0,00	0,00	0,00	0,00	0,00	
402	Rimborso prestiti a breve termine	0,00	0,00	0,00	0,00	0,00	0,00	0,00	0,00	0,00	0,00	0,00	0,00	0,00	0,00	
403	Rimborso mutui e altri finanziamenti a medio lungo termine	0,00	0,00	0,00	0,00	0,00	0,00	0,00	0,00	0,00	0,00	0,00	0,00	0,00	0,00	
404	Rimborso di altre forme di indebitamento	0,00	0,00	0,00	0,00	0,00	0,00	0,00	0,00	0,00	0,00	0,00	0,00	0,00	0,00	
405	Fondi per rimborso prestiti	0,00	0,00	0,00	0,00	0,00	0,00	0,00	0,00	0,00	0,00	0,00	0,00	0,00	0,00	
<b>400</b>	<b>Totale TITOLO 4</b>	<b>0,00</b>	<b>0,00</b>	<b>0,00</b>	<b>0,00</b>	<b>0,00</b>	<b>0,00</b>	<b>0,00</b>	<b>0,00</b>	<b>0,00</b>	<b>0,00</b>	<b>0,00</b>	<b>0,00</b>	<b>0,00</b>	<b>0,00</b>	
<b>TITOLO5 - Chiusura Anticipazioni ricevute da istituto tesoriere/cassiere</b>																
501	Chiusura Anticipazioni ricevute da istituto tesoriere/cassiere	0,00	0,00	0,00	0,00	0,00	0,00	0,00	0,00	0,00	0,00	0,00	0,00	0,00	0,00	
<b>500</b>	<b>Totale TITOLO 5</b>	<b>0,00</b>	<b>0,00</b>	<b>0,00</b>	<b>0,00</b>	<b>0,00</b>	<b>0,00</b>	<b>0,00</b>	<b>0,00</b>	<b>0,00</b>	<b>0,00</b>	<b>0,00</b>	<b>0,00</b>	<b>0,00</b>	<b>0,00</b>	
<b>TITOLO7 - Uscite per conto terzi e partite di giro</b>																
701	Uscite per partite di giro	0,00	0,00	0,00	0,00	0,00	0,00	0,00	0,00	0,00	0,00	0,00	0,00	0,00	0,00	
702	Uscite per conto terzi	0,00	0,00	0,00	0,00	0,00	0,00	0,00	0,00	0,00	0,00	0,00	0,00	0,00	0,00	
<b>700</b>	<b>Totale TITOLO 7</b>	<b>0,00</b>	<b>0,00</b>	<b>0,00</b>	<b>0,00</b>	<b>0,00</b>	<b>0,00</b>	<b>0,00</b>	<b>0,00</b>	<b>0,00</b>	<b>0,00</b>	<b>0,00</b>	<b>0,00</b>	<b>0,00</b>	<b>0,00</b>	
<b>TOTALE MISSIONI - TOTALE GENERALE DELLE SPESE</b>		<b>0,00</b>	<b>0,00</b>	<b>0,00</b>	<b>0,00</b>	<b>0,00</b>	<b>0,00</b>	<b>0,00</b>	<b>0,00</b>	<b>0,00</b>	<b>0,00</b>	<b>0,00</b>	<b>0,00</b>	<b>132.913,52</b>	<b>0,00</b>	<b>29.804,48</b>

(\*) I dati indicano le previsioni di competenza e di cassa (la tabella è predisposta per ciascun esercizio compreso nel bilancio di previsione).

# COMUNE DI AQUARA

ENTI IN CONTABILITA' FINANZIARIA SOGGETTI AL DLGS 118/2011

Regioni, Province autonome, enti regionali e enti locali

Prospetto di cui all'articolo 8, comma 1, del Decreto Legge 24 aprile 2014, n. 66

Spese (missioni da 50 a 99 e ripiano disavanzo)

Dati previsionali anno 2019

TITOLI E MACROAGGREGATI DI SPESA / MISSIONI	50			60			99			Ripiano disavanzo	Totale generale delle spese		
	Debito pubblico			Anticipazioni finanziarie			Servizi per conto terzi			Competenz	Competenza		Cassa
	Competenza		Cassa	Competenza		Cassa	Competenza		Cassa		di cui fondo pluriennale vincolato	di cui fondo pluriennale vincolato	
		di cui fondo pluriennale vincolato			di cui fondo pluriennale vincolato			di cui fondo pluriennale vincolato					
<b>RIPIANO DISAVANZO NELL'ESERCIZIO</b>										0,00	0,00	0,00	0,00
<b>TITOLO1 - Spese correnti</b>													
101 Redditi da lavoro dipendente	0,00	0,00	0,00	0,00	0,00	0,00	0,00	0,00	0,00	386.453,33	0,00	389.345,20	
102 Imposte e tasse a carico dell'ente	0,00	0,00	0,00	0,00	0,00	0,00	0,00	0,00	0,00	27.372,28	0,00	27.297,98	
103 Acquisto di beni e servizi	0,00	0,00	0,00	0,00	0,00	0,00	0,00	0,00	0,00	412.984,39	0,00	412.984,39	
104 Trasferimenti correnti	0,00	0,00	0,00	0,00	0,00	0,00	0,00	0,00	0,00	30.691,76	0,00	30.691,76	
107 Interessi passivi	0,00	0,00	0,00	0,00	0,00	0,00	0,00	0,00	0,00	51.162,85	0,00	51.162,85	
108 Altre spese per redditi da capitale	0,00	0,00	0,00	0,00	0,00	0,00	0,00	0,00	0,00	0,00	0,00	0,00	
109 Rimborsi e poste correttive delle entrate	0,00	0,00	0,00	0,00	0,00	0,00	0,00	0,00	0,00	17.531,87	0,00	17.531,87	
110 Altre spese correnti	0,00	0,00	0,00	0,00	0,00	0,00	0,00	0,00	0,00	169.159,98	0,00	56.364,31	
<b>100 Totale TITOLO 1</b>	<b>0,00</b>	<b>0,00</b>	<b>0,00</b>	<b>0,00</b>	<b>0,00</b>	<b>0,00</b>	<b>0,00</b>	<b>0,00</b>	<b>0,00</b>	<b>1.095.356,46</b>	<b>0,00</b>	<b>985.378,36</b>	
<b>TITOLO2 - Spese in conto capitale</b>													
201 Tributi in conto capitale a carico dell'ente	0,00	0,00	0,00	0,00	0,00	0,00	0,00	0,00	0,00	0,00	0,00	0,00	
202 Investimenti fissi lordi e acquisto di terreni	0,00	0,00	0,00	0,00	0,00	0,00	0,00	0,00	0,00	9.521.864,20	0,00	2.323.825,15	
203 Contributi agli investimenti	0,00	0,00	0,00	0,00	0,00	0,00	0,00	0,00	0,00	0,00	0,00	0,00	
204 Altri trasferimenti in conto capitale	0,00	0,00	0,00	0,00	0,00	0,00	0,00	0,00	0,00	0,00	0,00	0,00	
205 Altre spese in conto capitale	0,00	0,00	0,00	0,00	0,00	0,00	0,00	0,00	0,00	0,00	0,00	0,00	
<b>200 Totale TITOLO 2</b>	<b>0,00</b>	<b>0,00</b>	<b>0,00</b>	<b>0,00</b>	<b>0,00</b>	<b>0,00</b>	<b>0,00</b>	<b>0,00</b>	<b>0,00</b>	<b>9.521.864,20</b>	<b>0,00</b>	<b>2.323.825,15</b>	
<b>TITOLO3 - Spese per incremento attività finanziarie</b>													
301 Acquisizioni di attività finanziarie	0,00	0,00	0,00	0,00	0,00	0,00	0,00	0,00	0,00	0,00	0,00	0,00	
302 Concessione crediti di breve termine	0,00	0,00	0,00	0,00	0,00	0,00	0,00	0,00	0,00	0,00	0,00	0,00	
303 Concessione crediti di medio-lungo termine	0,00	0,00	0,00	0,00	0,00	0,00	0,00	0,00	0,00	0,00	0,00	0,00	
304 Altre spese per incremento di attività finanziarie	0,00	0,00	0,00	0,00	0,00	0,00	0,00	0,00	0,00	0,00	0,00	0,00	
<b>300 Totale TITOLO 3</b>	<b>0,00</b>	<b>0,00</b>	<b>0,00</b>	<b>0,00</b>	<b>0,00</b>	<b>0,00</b>	<b>0,00</b>	<b>0,00</b>	<b>0,00</b>	<b>0,00</b>	<b>0,00</b>	<b>0,00</b>	
<b>TITOLO4 - Rimborso Prestiti</b>													
401 Rimborso di titoli obbligazionari	0,00	0,00	0,00	0,00	0,00	0,00	0,00	0,00	0,00	0,00	0,00	0,00	
402 Rimborso prestiti a breve termine	0,00	0,00	0,00	0,00	0,00	0,00	0,00	0,00	0,00	0,00	0,00	0,00	
403 Rimborso mutui e altri finanziamenti a medio lungo termine	60.914,61	0,00	60.914,61	0,00	0,00	0,00	0,00	0,00	0,00	60.914,61	0,00	60.914,61	
404 Rimborso di altre forme di indebitamento	0,00	0,00	0,00	0,00	0,00	0,00	0,00	0,00	0,00	0,00	0,00	0,00	
405 Fondi per rimborso prestiti	0,00	0,00	0,00	0,00	0,00	0,00	0,00	0,00	0,00	0,00	0,00	0,00	
<b>400 Totale TITOLO 4</b>	<b>60.914,61</b>	<b>0,00</b>	<b>60.914,61</b>	<b>0,00</b>	<b>0,00</b>	<b>0,00</b>	<b>0,00</b>	<b>0,00</b>	<b>0,00</b>	<b>60.914,61</b>	<b>0,00</b>	<b>60.914,61</b>	
<b>TITOLO5 - Chiusura Anticipazioni ricevute da istituto tesoriere/cassiere</b>													
501 Chiusura Anticipazioni ricevute da istituto tesoriere/cassiere	0,00	0,00	0,00	3.000.000,00	0,00	3.000.000,00	0,00	0,00	0,00	3.000.000,00	0,00	3.000.000,00	
<b>500 Totale TITOLO 5</b>	<b>0,00</b>	<b>0,00</b>	<b>0,00</b>	<b>3.000.000,00</b>	<b>0,00</b>	<b>3.000.000,00</b>	<b>0,00</b>	<b>0,00</b>	<b>0,00</b>	<b>3.000.000,00</b>	<b>0,00</b>	<b>3.000.000,00</b>	
<b>TITOLO7 - Uscite per conto terzi e partite di giro</b>													
701 Uscite per partite di giro	0,00	0,00	0,00	0,00	0,00	0,00	658.734,26	0,00	658.734,26	658.734,26	0,00	658.734,26	
702 Uscite per conto terzi	0,00	0,00	0,00	0,00	0,00	0,00	144.114,20	0,00	144.114,20	144.114,20	0,00	144.114,20	
<b>700 Totale TITOLO 7</b>	<b>0,00</b>	<b>0,00</b>	<b>0,00</b>	<b>0,00</b>	<b>0,00</b>	<b>0,00</b>	<b>802.848,46</b>	<b>0,00</b>	<b>802.848,46</b>	<b>802.848,46</b>	<b>0,00</b>	<b>802.848,46</b>	
<b>TOTALE MISSIONI - TOTALE GENERALE DELLE SPESE</b>	<b>60.914,61</b>	<b>0,00</b>	<b>60.914,61</b>	<b>3.000.000,00</b>	<b>0,00</b>	<b>3.000.000,00</b>	<b>802.848,46</b>	<b>0,00</b>	<b>802.848,46</b>	<b>0,00</b>	<b>14.480.983,73</b>	<b>0,00</b>	<b>7.172.966,58</b>

[ DATA PUBBLICAZIONE: 28/05/2019 N.REG.120 ]

(\*) I dati indicano le previsioni di competenza e di cassa (la tabella è predisposta per ciascun esercizio compreso nel bilancio di previsione).

# COMUNE DI AQUARA

**ENTI IN CONTABILITA' FINANZIARIA SOGGETTI AL DLGS 118/2011**  
Regioni, Province autonome, enti regionali e enti locali  
Prospetto di cui all'articolo 8, comma 1, del Decreto Legge 24 aprile 2014, n. 66

Spese (missioni da 1 a 5)  
Dati previsionali anno 2020

[ DATA PUBBLICAZIONE: 28/05/2019 N. REG. 120 ]

TITOLI E MACROAGGREGATI DI SPESA / MISSIONI		1			2			3			4			5		
		Servizi istituzionali, generali e di gestione			Giustizia			Ordine pubblico e sicurezza			Istruzione e diritto allo studio			Tutela della valorizzazione dei beni e delle attività culturali		
		Competenza		Cassa	Competenza		Cassa	Competenza		Cassa	Competenza		Cassa	Competenza		Cassa
			di cui fondo pluriennale vincolato			di cui fondo pluriennale vincolato			di cui fondo pluriennale vincolato			di cui fondo pluriennale vincolato			di cui fondo pluriennale vincolato	
<b>RIPIANO DISAVANZO NELL'ESERCIZIO</b>																
<b>TITOLO1 - Spese correnti</b>																
101	Redditi da lavoro dipendente	331.695,21	0,00	0,00	0,00	0,00	0,00	54.258,12	0,00	0,00	0,00	0,00	0,00	0,00	0,00	0,00
102	Imposte e tasse a carico dell'ente	23.563,85	0,00	0,00	0,00	0,00	0,00	3.608,43	0,00	0,00	0,00	0,00	0,00	0,00	0,00	0,00
103	Acquisto di beni e servizi	128.856,91	0,00	0,00	0,00	0,00	0,00	2.100,00	0,00	0,00	52.764,00	0,00	0,00	1.000,00	0,00	0,00
104	Trasferimenti correnti	2.652,74	0,00	0,00	0,00	0,00	0,00	0,00	0,00	0,00	2.865,77	0,00	0,00	300,00	0,00	0,00
107	Interessi passivi	31.705,89	0,00	0,00	0,00	0,00	0,00	0,00	0,00	0,00	250,00	0,00	0,00	0,00	0,00	0,00
108	Altre spese per redditi da capitale	0,00	0,00	0,00	0,00	0,00	0,00	0,00	0,00	0,00	0,00	0,00	0,00	0,00	0,00	0,00
109	Rimborsi e poste correttive delle entrate	17.531,87	0,00	0,00	0,00	0,00	0,00	0,00	0,00	0,00	0,00	0,00	0,00	0,00	0,00	0,00
110	Altre spese correnti	35.959,83	0,00	0,00	0,00	0,00	0,00	600,00	0,00	0,00	0,00	0,00	0,00	0,00	0,00	0,00
<b>100</b>	<b>Totale TITOLO 1</b>	<b>571.966,30</b>	<b>0,00</b>	<b>0,00</b>	<b>0,00</b>	<b>0,00</b>	<b>0,00</b>	<b>60.566,55</b>	<b>0,00</b>	<b>0,00</b>	<b>55.879,77</b>	<b>0,00</b>	<b>0,00</b>	<b>1.300,00</b>	<b>0,00</b>	<b>0,00</b>
<b>TITOLO2 - Spese in conto capitale</b>																
201	Tributi in conto capitale a carico dell'ente	0,00	0,00	0,00	0,00	0,00	0,00	0,00	0,00	0,00	0,00	0,00	0,00	0,00	0,00	0,00
202	Investimenti fissi lordi e acquisto di terreni	30.000,00	0,00	0,00	0,00	0,00	0,00	0,00	0,00	0,00	0,00	0,00	0,00	0,00	0,00	0,00
203	Contributi agli investimenti	0,00	0,00	0,00	0,00	0,00	0,00	0,00	0,00	0,00	0,00	0,00	0,00	0,00	0,00	0,00
204	Altri trasferimenti in conto capitale	0,00	0,00	0,00	0,00	0,00	0,00	0,00	0,00	0,00	0,00	0,00	0,00	0,00	0,00	0,00
205	Altre spese in conto capitale	0,00	0,00	0,00	0,00	0,00	0,00	0,00	0,00	0,00	0,00	0,00	0,00	0,00	0,00	0,00
<b>200</b>	<b>Totale TITOLO 2</b>	<b>30.000,00</b>	<b>0,00</b>	<b>0,00</b>	<b>0,00</b>	<b>0,00</b>	<b>0,00</b>	<b>0,00</b>	<b>0,00</b>	<b>0,00</b>	<b>0,00</b>	<b>0,00</b>	<b>0,00</b>	<b>0,00</b>	<b>0,00</b>	<b>0,00</b>
<b>TITOLO3 - Spese per incremento attività finanziarie</b>																
301	Acquisizioni di attività finanziarie	0,00	0,00	0,00	0,00	0,00	0,00	0,00	0,00	0,00	0,00	0,00	0,00	0,00	0,00	0,00
302	Concessione crediti di breve termine	0,00	0,00	0,00	0,00	0,00	0,00	0,00	0,00	0,00	0,00	0,00	0,00	0,00	0,00	0,00
303	Concessione crediti di medio-lungo termine	0,00	0,00	0,00	0,00	0,00	0,00	0,00	0,00	0,00	0,00	0,00	0,00	0,00	0,00	0,00
304	Altre spese per incremento di attività finanziarie	0,00	0,00	0,00	0,00	0,00	0,00	0,00	0,00	0,00	0,00	0,00	0,00	0,00	0,00	0,00
<b>300</b>	<b>Totale TITOLO 3</b>	<b>0,00</b>	<b>0,00</b>	<b>0,00</b>	<b>0,00</b>	<b>0,00</b>	<b>0,00</b>	<b>0,00</b>	<b>0,00</b>	<b>0,00</b>	<b>0,00</b>	<b>0,00</b>	<b>0,00</b>	<b>0,00</b>	<b>0,00</b>	<b>0,00</b>
<b>TITOLO4 - Rimborso Prestiti</b>																
401	Rimborso di titoli obbligazionari	0,00	0,00	0,00	0,00	0,00	0,00	0,00	0,00	0,00	0,00	0,00	0,00	0,00	0,00	0,00
402	Rimborso prestiti a breve termine	0,00	0,00	0,00	0,00	0,00	0,00	0,00	0,00	0,00	0,00	0,00	0,00	0,00	0,00	0,00
403	Rimborso mutui e altri finanziamenti a medio lungo termine	0,00	0,00	0,00	0,00	0,00	0,00	0,00	0,00	0,00	0,00	0,00	0,00	0,00	0,00	0,00
404	Rimborso di altre forme di indebitamento	0,00	0,00	0,00	0,00	0,00	0,00	0,00	0,00	0,00	0,00	0,00	0,00	0,00	0,00	0,00
405	Fondi per rimborso prestiti	0,00	0,00	0,00	0,00	0,00	0,00	0,00	0,00	0,00	0,00	0,00	0,00	0,00	0,00	0,00
<b>400</b>	<b>Totale TITOLO 4</b>	<b>0,00</b>	<b>0,00</b>	<b>0,00</b>	<b>0,00</b>	<b>0,00</b>	<b>0,00</b>	<b>0,00</b>	<b>0,00</b>	<b>0,00</b>	<b>0,00</b>	<b>0,00</b>	<b>0,00</b>	<b>0,00</b>	<b>0,00</b>	<b>0,00</b>
<b>TITOLO5 - Chiusura Anticipazioni ricevute da istituto tesoriere/cassiere</b>																
501	Chiusura Anticipazioni ricevute da istituto tesoriere/cassiere	0,00	0,00	0,00	0,00	0,00	0,00	0,00	0,00	0,00	0,00	0,00	0,00	0,00	0,00	0,00
<b>500</b>	<b>Totale TITOLO 5</b>	<b>0,00</b>	<b>0,00</b>	<b>0,00</b>	<b>0,00</b>	<b>0,00</b>	<b>0,00</b>	<b>0,00</b>	<b>0,00</b>	<b>0,00</b>	<b>0,00</b>	<b>0,00</b>	<b>0,00</b>	<b>0,00</b>	<b>0,00</b>	<b>0,00</b>
<b>TITOLO7 - Uscite per conto terzi e partite di giro</b>																
701	Uscite per partite di giro	0,00	0,00	0,00	0,00	0,00	0,00	0,00	0,00	0,00	0,00	0,00	0,00	0,00	0,00	0,00
702	Uscite per conto terzi	0,00	0,00	0,00	0,00	0,00	0,00	0,00	0,00	0,00	0,00	0,00	0,00	0,00	0,00	0,00
<b>700</b>	<b>Totale TITOLO 7</b>	<b>0,00</b>	<b>0,00</b>	<b>0,00</b>	<b>0,00</b>	<b>0,00</b>	<b>0,00</b>	<b>0,00</b>	<b>0,00</b>	<b>0,00</b>	<b>0,00</b>	<b>0,00</b>	<b>0,00</b>	<b>0,00</b>	<b>0,00</b>	<b>0,00</b>
<b>TOTALE MISSIONI - TOTALE GENERALE DELLE SPESE</b>		<b>601.966,30</b>	<b>0,00</b>	<b>0,00</b>	<b>0,00</b>	<b>0,00</b>	<b>0,00</b>	<b>60.566,55</b>	<b>0,00</b>	<b>0,00</b>	<b>55.879,77</b>	<b>0,00</b>	<b>0,00</b>	<b>1.300,00</b>	<b>0,00</b>	<b>0,00</b>

(\*) I dati indicano le previsioni di competenza e di cassa (la tabella è predisposta per ciascun esercizio compreso nel bilancio di previsione).

# COMUNE DI AQUARA

**ENTI IN CONTABILITA' FINANZIARIA SOGGETTI AL DLGS 118/2011**  
Regioni, Province autonome, enti regionali e enti locali  
Prospetto di cui all'articolo 8, comma 1, del Decreto Legge 24 aprile 2014, n. 66

Spese (missioni da 6 a 10)  
Dati previsionali anno 2020

[ DATA PUBBLICAZIONE: 28/05/2019 N. REG. 120 ]

TITOLI E MACROAGGREGATI DI SPESA / MISSIONI		6			7			8			9			10		
		Politiche giovanili, sport e tempo libero			Turismo			Assetto del territorio ed edilizia abitativa			Sviluppo sostenibile e tutela del territorio e dell'ambiente			Trasporti e diritto alla mobilità		
		Competenza		Cassa	Competenza		Cassa	Competenza		Cassa	Competenza		Cassa	Competenza		Cassa
			di cui fondo pluriennale vincolato			di cui fondo pluriennale vincolato			di cui fondo pluriennale vincolato			di cui fondo pluriennale vincolato			di cui fondo pluriennale vincolato	
<b>RIPIANO DISAVANZO NELL'ESERCIZIO</b>																
<b>TITOLO1 - Spese correnti</b>																
101	Redditi da lavoro dipendente	0,00	0,00	0,00	0,00	0,00	0,00	0,00	0,00	0,00	500,00	0,00	0,00	0,00	0,00	0,00
102	Imposte e tasse a carico dell'ente	0,00	0,00	0,00	0,00	0,00	0,00	0,00	0,00	0,00	200,00	0,00	0,00	0,00	0,00	0,00
103	Acquisto di beni e servizi	1.000,00	0,00	0,00	7.000,00	0,00	0,00	0,00	0,00	0,00	133.895,42	0,00	0,00	76.968,06	0,00	0,00
104	Trasferimenti correnti	0,00	0,00	0,00	0,00	0,00	0,00	0,00	0,00	0,00	13.996,25	0,00	0,00	0,00	0,00	0,00
107	Interessi passivi	0,00	0,00	0,00	0,00	0,00	0,00	0,00	0,00	0,00	7.659,57	0,00	0,00	5.089,43	0,00	0,00
108	Altre spese per redditi da capitale	0,00	0,00	0,00	0,00	0,00	0,00	0,00	0,00	0,00	0,00	0,00	0,00	0,00	0,00	0,00
109	Rimborsi e poste correttive delle entrate	0,00	0,00	0,00	0,00	0,00	0,00	0,00	0,00	0,00	0,00	0,00	0,00	0,00	0,00	0,00
110	Altre spese correnti	0,00	0,00	0,00	0,00	0,00	0,00	0,00	0,00	0,00	0,00	0,00	0,00	0,00	0,00	0,00
<b>100</b>	<b>Totale TITOLO 1</b>	<b>1.000,00</b>	<b>0,00</b>	<b>0,00</b>	<b>7.000,00</b>	<b>0,00</b>	<b>0,00</b>	<b>0,00</b>	<b>0,00</b>	<b>0,00</b>	<b>156.251,24</b>	<b>0,00</b>	<b>0,00</b>	<b>82.057,49</b>	<b>0,00</b>	<b>0,00</b>
<b>TITOLO2 - Spese in conto capitale</b>																
201	Tributi in conto capitale a carico dell'ente	0,00	0,00	0,00	0,00	0,00	0,00	0,00	0,00	0,00	0,00	0,00	0,00	0,00	0,00	0,00
202	Investimenti fissi lordi e acquisto di terreni	0,00	0,00	0,00	0,00	0,00	0,00	0,00	0,00	0,00	0,00	0,00	0,00	815.142,75	0,00	0,00
203	Contributi agli investimenti	0,00	0,00	0,00	0,00	0,00	0,00	0,00	0,00	0,00	0,00	0,00	0,00	0,00	0,00	0,00
204	Altri trasferimenti in conto capitale	0,00	0,00	0,00	0,00	0,00	0,00	0,00	0,00	0,00	0,00	0,00	0,00	0,00	0,00	0,00
205	Altre spese in conto capitale	0,00	0,00	0,00	0,00	0,00	0,00	0,00	0,00	0,00	0,00	0,00	0,00	0,00	0,00	0,00
<b>200</b>	<b>Totale TITOLO 2</b>	<b>0,00</b>	<b>0,00</b>	<b>0,00</b>	<b>0,00</b>	<b>0,00</b>	<b>0,00</b>	<b>0,00</b>	<b>0,00</b>	<b>0,00</b>	<b>0,00</b>	<b>0,00</b>	<b>0,00</b>	<b>815.142,75</b>	<b>0,00</b>	<b>0,00</b>
<b>TITOLO3 - Spese per incremento attività finanziarie</b>																
301	Acquisizioni di attività finanziarie	0,00	0,00	0,00	0,00	0,00	0,00	0,00	0,00	0,00	0,00	0,00	0,00	0,00	0,00	0,00
302	Concessione crediti di breve termine	0,00	0,00	0,00	0,00	0,00	0,00	0,00	0,00	0,00	0,00	0,00	0,00	0,00	0,00	0,00
303	Concessione crediti di medio-lungo termine	0,00	0,00	0,00	0,00	0,00	0,00	0,00	0,00	0,00	0,00	0,00	0,00	0,00	0,00	0,00
304	Altre spese per incremento di attività finanziarie	0,00	0,00	0,00	0,00	0,00	0,00	0,00	0,00	0,00	0,00	0,00	0,00	0,00	0,00	0,00
<b>300</b>	<b>Totale TITOLO 3</b>	<b>0,00</b>	<b>0,00</b>	<b>0,00</b>	<b>0,00</b>	<b>0,00</b>	<b>0,00</b>	<b>0,00</b>	<b>0,00</b>	<b>0,00</b>	<b>0,00</b>	<b>0,00</b>	<b>0,00</b>	<b>0,00</b>	<b>0,00</b>	<b>0,00</b>
<b>TITOLO4 - Rimborso Prestiti</b>																
401	Rimborso di titoli obbligazionari	0,00	0,00	0,00	0,00	0,00	0,00	0,00	0,00	0,00	0,00	0,00	0,00	0,00	0,00	0,00
402	Rimborso prestiti a breve termine	0,00	0,00	0,00	0,00	0,00	0,00	0,00	0,00	0,00	0,00	0,00	0,00	0,00	0,00	0,00
403	Rimborso mutui e altri finanziamenti a medio lungo termine	0,00	0,00	0,00	0,00	0,00	0,00	0,00	0,00	0,00	0,00	0,00	0,00	0,00	0,00	0,00
404	Rimborso di altre forme di indebitamento	0,00	0,00	0,00	0,00	0,00	0,00	0,00	0,00	0,00	0,00	0,00	0,00	0,00	0,00	0,00
405	Fondi per rimborso prestiti	0,00	0,00	0,00	0,00	0,00	0,00	0,00	0,00	0,00	0,00	0,00	0,00	0,00	0,00	0,00
<b>400</b>	<b>Totale TITOLO 4</b>	<b>0,00</b>	<b>0,00</b>	<b>0,00</b>	<b>0,00</b>	<b>0,00</b>	<b>0,00</b>	<b>0,00</b>	<b>0,00</b>	<b>0,00</b>	<b>0,00</b>	<b>0,00</b>	<b>0,00</b>	<b>0,00</b>	<b>0,00</b>	<b>0,00</b>
<b>TITOLO5 - Chiusura Anticipazioni ricevute da istituto tesoriere/cassiere</b>																
501	Chiusura Anticipazioni ricevute da istituto tesoriere/cassiere	0,00	0,00	0,00	0,00	0,00	0,00	0,00	0,00	0,00	0,00	0,00	0,00	0,00	0,00	0,00
<b>500</b>	<b>Totale TITOLO 5</b>	<b>0,00</b>	<b>0,00</b>	<b>0,00</b>	<b>0,00</b>	<b>0,00</b>	<b>0,00</b>	<b>0,00</b>	<b>0,00</b>	<b>0,00</b>	<b>0,00</b>	<b>0,00</b>	<b>0,00</b>	<b>0,00</b>	<b>0,00</b>	<b>0,00</b>
<b>TITOLO7 - Uscite per conto terzi e partite di giro</b>																
701	Uscite per partite di giro	0,00	0,00	0,00	0,00	0,00	0,00	0,00	0,00	0,00	0,00	0,00	0,00	0,00	0,00	0,00
702	Uscite per conto terzi	0,00	0,00	0,00	0,00	0,00	0,00	0,00	0,00	0,00	0,00	0,00	0,00	0,00	0,00	0,00
<b>700</b>	<b>Totale TITOLO 7</b>	<b>0,00</b>	<b>0,00</b>	<b>0,00</b>	<b>0,00</b>	<b>0,00</b>	<b>0,00</b>	<b>0,00</b>	<b>0,00</b>	<b>0,00</b>	<b>0,00</b>	<b>0,00</b>	<b>0,00</b>	<b>0,00</b>	<b>0,00</b>	<b>0,00</b>
<b>TOTALE MISSIONI - TOTALE GENERALE DELLE SPESE</b>		<b>1.000,00</b>	<b>0,00</b>	<b>0,00</b>	<b>7.000,00</b>	<b>0,00</b>	<b>0,00</b>	<b>0,00</b>	<b>0,00</b>	<b>0,00</b>	<b>156.251,24</b>	<b>0,00</b>	<b>0,00</b>	<b>897.200,24</b>	<b>0,00</b>	<b>0,00</b>

(\*) I dati indicano le previsioni di competenza e di cassa (la tabella è predisposta per ciascun esercizio compreso nel bilancio di previsione).

# COMUNE DI AQUARA

ENTI IN CONTABILITA' FINANZIARIA SOGGETTI AL DLGS 118/2011  
Regioni, Province autonome, enti regionali e enti locali  
Prospetto di cui all'articolo 8, comma 1, del Decreto Legge 24 aprile 2014, n. 66

Spese (missioni da 11 a 15)  
Dati previsionali anno 2020

[ DATA PUBBLICAZIONE: 28/05/2019 N. REG. 120 ]

TITOLI E MACROAGGREGATI DI SPESA / MISSIONI		11			12			13			14			15		
		Soccorso Civile			Diritti sociali, politiche sociali e famiglia			Tutela della salute			Sviluppo economico e competitività			Politiche per il lavoro e la formazione professionale		
		Competenza		Cassa	Competenza		Cassa	Competenza		Cassa	Competenza		Cassa	Competenza		Cassa
			di cui fondo pluriennale vincolato			di cui fondo pluriennale vincolato			di cui fondo pluriennale vincolato			di cui fondo pluriennale vincolato			di cui fondo pluriennale vincolato	
<b>RIPIANO DISAVANZO NELL'ESERCIZIO</b>																
<b>TITOLO1 - Spese correnti</b>																
101	Redditi da lavoro dipendente	0,00	0,00	0,00	0,00	0,00	0,00	0,00	0,00	0,00	0,00	0,00	0,00	0,00	0,00	0,00
102	Imposte e tasse a carico dell'ente	0,00	0,00	0,00	0,00	0,00	0,00	0,00	0,00	0,00	0,00	0,00	0,00	0,00	0,00	0,00
103	Acquisto di beni e servizi	600,00	0,00	0,00	3.800,00	0,00	0,00	0,00	0,00	0,00	0,00	0,00	0,00	0,00	0,00	0,00
104	Trasferimenti correnti	0,00	0,00	0,00	10.877,00	0,00	0,00	0,00	0,00	0,00	0,00	0,00	0,00	0,00	0,00	0,00
107	Interessi passivi	0,00	0,00	0,00	3.800,54	0,00	0,00	0,00	0,00	0,00	0,00	0,00	0,00	0,00	0,00	0,00
108	Altre spese per redditi da capitale	0,00	0,00	0,00	0,00	0,00	0,00	0,00	0,00	0,00	0,00	0,00	0,00	0,00	0,00	0,00
109	Rimborsi e poste correttive delle entrate	0,00	0,00	0,00	0,00	0,00	0,00	0,00	0,00	0,00	0,00	0,00	0,00	0,00	0,00	0,00
110	Altre spese correnti	0,00	0,00	0,00	0,00	0,00	0,00	0,00	0,00	0,00	0,00	0,00	0,00	0,00	0,00	0,00
<b>100</b>	<b>Totale TITOLO 1</b>	<b>600,00</b>	<b>0,00</b>	<b>0,00</b>	<b>18.477,54</b>	<b>0,00</b>	<b>0,00</b>	<b>0,00</b>	<b>0,00</b>	<b>0,00</b>	<b>0,00</b>	<b>0,00</b>	<b>0,00</b>	<b>0,00</b>	<b>0,00</b>	<b>0,00</b>
<b>TITOLO2 - Spese in conto capitale</b>																
201	Tributi in conto capitale a carico dell'ente	0,00	0,00	0,00	0,00	0,00	0,00	0,00	0,00	0,00	0,00	0,00	0,00	0,00	0,00	0,00
202	Investimenti fissi lordi e acquisto di terreni	0,00	0,00	0,00	50.000,00	0,00	0,00	0,00	0,00	0,00	0,00	0,00	0,00	0,00	0,00	0,00
203	Contributi agli investimenti	0,00	0,00	0,00	0,00	0,00	0,00	0,00	0,00	0,00	0,00	0,00	0,00	0,00	0,00	0,00
204	Altri trasferimenti in conto capitale	0,00	0,00	0,00	0,00	0,00	0,00	0,00	0,00	0,00	0,00	0,00	0,00	0,00	0,00	0,00
205	Altre spese in conto capitale	0,00	0,00	0,00	0,00	0,00	0,00	0,00	0,00	0,00	0,00	0,00	0,00	0,00	0,00	0,00
<b>200</b>	<b>Totale TITOLO 2</b>	<b>0,00</b>	<b>0,00</b>	<b>0,00</b>	<b>50.000,00</b>	<b>0,00</b>	<b>0,00</b>	<b>0,00</b>	<b>0,00</b>	<b>0,00</b>	<b>0,00</b>	<b>0,00</b>	<b>0,00</b>	<b>0,00</b>	<b>0,00</b>	<b>0,00</b>
<b>TITOLO3 - Spese per incremento attività finanziarie</b>																
301	Acquisizioni di attività finanziarie	0,00	0,00	0,00	0,00	0,00	0,00	0,00	0,00	0,00	0,00	0,00	0,00	0,00	0,00	0,00
302	Concessione crediti di breve termine	0,00	0,00	0,00	0,00	0,00	0,00	0,00	0,00	0,00	0,00	0,00	0,00	0,00	0,00	0,00
303	Concessione crediti di medio-lungo termine	0,00	0,00	0,00	0,00	0,00	0,00	0,00	0,00	0,00	0,00	0,00	0,00	0,00	0,00	0,00
304	Altre spese per incremento di attività finanziarie	0,00	0,00	0,00	0,00	0,00	0,00	0,00	0,00	0,00	0,00	0,00	0,00	0,00	0,00	0,00
<b>300</b>	<b>Totale TITOLO 3</b>	<b>0,00</b>	<b>0,00</b>	<b>0,00</b>	<b>0,00</b>	<b>0,00</b>	<b>0,00</b>	<b>0,00</b>	<b>0,00</b>	<b>0,00</b>	<b>0,00</b>	<b>0,00</b>	<b>0,00</b>	<b>0,00</b>	<b>0,00</b>	<b>0,00</b>
<b>TITOLO4 - Rimborso Prestiti</b>																
401	Rimborso di titoli obbligazionari	0,00	0,00	0,00	0,00	0,00	0,00	0,00	0,00	0,00	0,00	0,00	0,00	0,00	0,00	0,00
402	Rimborso prestiti a breve termine	0,00	0,00	0,00	0,00	0,00	0,00	0,00	0,00	0,00	0,00	0,00	0,00	0,00	0,00	0,00
403	Rimborso mutui e altri finanziamenti a medio lungo termine	0,00	0,00	0,00	0,00	0,00	0,00	0,00	0,00	0,00	0,00	0,00	0,00	0,00	0,00	0,00
404	Rimborso di altre forme di indebitamento	0,00	0,00	0,00	0,00	0,00	0,00	0,00	0,00	0,00	0,00	0,00	0,00	0,00	0,00	0,00
405	Fondi per rimborso prestiti	0,00	0,00	0,00	0,00	0,00	0,00	0,00	0,00	0,00	0,00	0,00	0,00	0,00	0,00	0,00
<b>400</b>	<b>Totale TITOLO 4</b>	<b>0,00</b>	<b>0,00</b>	<b>0,00</b>	<b>0,00</b>	<b>0,00</b>	<b>0,00</b>	<b>0,00</b>	<b>0,00</b>	<b>0,00</b>	<b>0,00</b>	<b>0,00</b>	<b>0,00</b>	<b>0,00</b>	<b>0,00</b>	<b>0,00</b>
<b>TITOLO5 - Chiusura Anticipazioni ricevute da istituto tesoriere/cassiere</b>																
501	Chiusura Anticipazioni ricevute da istituto tesoriere/cassiere	0,00	0,00	0,00	0,00	0,00	0,00	0,00	0,00	0,00	0,00	0,00	0,00	0,00	0,00	0,00
<b>500</b>	<b>Totale TITOLO 5</b>	<b>0,00</b>	<b>0,00</b>	<b>0,00</b>	<b>0,00</b>	<b>0,00</b>	<b>0,00</b>	<b>0,00</b>	<b>0,00</b>	<b>0,00</b>	<b>0,00</b>	<b>0,00</b>	<b>0,00</b>	<b>0,00</b>	<b>0,00</b>	<b>0,00</b>
<b>TITOLO7 - Uscite per conto terzi e partite di giro</b>																
701	Uscite per partite di giro	0,00	0,00	0,00	0,00	0,00	0,00	0,00	0,00	0,00	0,00	0,00	0,00	0,00	0,00	0,00
702	Uscite per conto terzi	0,00	0,00	0,00	0,00	0,00	0,00	0,00	0,00	0,00	0,00	0,00	0,00	0,00	0,00	0,00
<b>700</b>	<b>Totale TITOLO 7</b>	<b>0,00</b>	<b>0,00</b>	<b>0,00</b>	<b>0,00</b>	<b>0,00</b>	<b>0,00</b>	<b>0,00</b>	<b>0,00</b>	<b>0,00</b>	<b>0,00</b>	<b>0,00</b>	<b>0,00</b>	<b>0,00</b>	<b>0,00</b>	<b>0,00</b>
<b>TOTALE MISSIONI - TOTALE GENERALE DELLE SPESE</b>		<b>600,00</b>	<b>0,00</b>	<b>0,00</b>	<b>68.477,54</b>	<b>0,00</b>	<b>0,00</b>	<b>0,00</b>	<b>0,00</b>	<b>0,00</b>	<b>0,00</b>	<b>0,00</b>	<b>0,00</b>	<b>0,00</b>	<b>0,00</b>	<b>0,00</b>

(\*) I dati indicano le previsioni di competenza e di cassa (la tabella è predisposta per ciascun esercizio compreso nel bilancio di previsione).

# COMUNE DI AQUARA

ENTI IN CONTABILITA' FINANZIARIA SOGGETTI AL DLGS 118/2011  
Regioni, Province autonome, enti regionali e enti locali  
Prospetto di cui all'articolo 8, comma 1, del Decreto Legge 24 aprile 2014, n. 66

Spese (missioni da 16 a 20)  
Dati previsionali anno 2020

[ DATA PUBBLICAZIONE: 28/05/2019 N. REG. 120 ]

TITOLI E MACROAGGREGATI DI SPESA / MISSIONI	16			17			18			19			20			
	Agricoltura, politiche agroalimentari e pesca			Energia e diversificazione delle fonti energetiche			Relazione con le altre autonomie territoriali e locali			Relazioni internazionali			Fondi e accantonamenti			
	Competenza		Cassa	Competenza		Cassa	Competenza		Cassa	Competenza		Cassa	Competenza		Cassa	
		di cui fondo pluriennale vincolato			di cui fondo pluriennale vincolato			di cui fondo pluriennale vincolato			di cui fondo pluriennale vincolato			di cui fondo pluriennale vincolato		
<b>RIPIANO DISAVANZO NELL'ESERCIZIO</b>																
<b>TITOLO1 - Spese correnti</b>																
101	Redditi da lavoro dipendente	0,00	0,00	0,00	0,00	0,00	0,00	0,00	0,00	0,00	0,00	0,00	0,00	0,00	0,00	
102	Imposte e tasse a carico dell'ente	0,00	0,00	0,00	0,00	0,00	0,00	0,00	0,00	0,00	0,00	0,00	0,00	0,00	0,00	
103	Acquisto di beni e servizi	0,00	0,00	0,00	0,00	0,00	0,00	0,00	0,00	0,00	0,00	0,00	0,00	0,00	0,00	
104	Trasferimenti correnti	0,00	0,00	0,00	0,00	0,00	0,00	0,00	0,00	0,00	0,00	0,00	0,00	0,00	0,00	
107	Interessi passivi	0,00	0,00	0,00	0,00	0,00	0,00	0,00	0,00	0,00	0,00	0,00	0,00	0,00	0,00	
108	Altre spese per redditi da capitale	0,00	0,00	0,00	0,00	0,00	0,00	0,00	0,00	0,00	0,00	0,00	0,00	0,00	0,00	
109	Rimborsi e poste correttive delle entrate	0,00	0,00	0,00	0,00	0,00	0,00	0,00	0,00	0,00	0,00	0,00	0,00	0,00	0,00	
110	Altre spese correnti	0,00	0,00	0,00	0,00	0,00	0,00	0,00	0,00	0,00	0,00	0,00	53.681,72	0,00	0,00	
<b>100</b>	<b>Totale TITOLO 1</b>	<b>0,00</b>	<b>0,00</b>	<b>0,00</b>	<b>0,00</b>	<b>0,00</b>	<b>0,00</b>	<b>0,00</b>	<b>0,00</b>	<b>0,00</b>	<b>0,00</b>	<b>0,00</b>	<b>53.681,72</b>	<b>0,00</b>	<b>0,00</b>	
<b>TITOLO2 - Spese in conto capitale</b>																
201	Tributi in conto capitale a carico dell'ente	0,00	0,00	0,00	0,00	0,00	0,00	0,00	0,00	0,00	0,00	0,00	0,00	0,00	0,00	
202	Investimenti fissi lordi e acquisto di terreni	0,00	0,00	0,00	4.619.561,14	0,00	0,00	0,00	0,00	0,00	0,00	0,00	0,00	0,00	0,00	
203	Contributi agli investimenti	0,00	0,00	0,00	0,00	0,00	0,00	0,00	0,00	0,00	0,00	0,00	0,00	0,00	0,00	
204	Altri trasferimenti in conto capitale	0,00	0,00	0,00	0,00	0,00	0,00	0,00	0,00	0,00	0,00	0,00	0,00	0,00	0,00	
205	Altre spese in conto capitale	0,00	0,00	0,00	0,00	0,00	0,00	0,00	0,00	0,00	0,00	0,00	0,00	0,00	0,00	
<b>200</b>	<b>Totale TITOLO 2</b>	<b>0,00</b>	<b>0,00</b>	<b>0,00</b>	<b>4.619.561,14</b>	<b>0,00</b>	<b>0,00</b>	<b>0,00</b>	<b>0,00</b>	<b>0,00</b>	<b>0,00</b>	<b>0,00</b>	<b>0,00</b>	<b>0,00</b>	<b>0,00</b>	
<b>TITOLO3 - Spese per incremento attività finanziarie</b>																
301	Acquisizioni di attività finanziarie	0,00	0,00	0,00	0,00	0,00	0,00	0,00	0,00	0,00	0,00	0,00	0,00	0,00	0,00	
302	Concessione crediti di breve termine	0,00	0,00	0,00	0,00	0,00	0,00	0,00	0,00	0,00	0,00	0,00	0,00	0,00	0,00	
303	Concessione crediti di medio-lungo termine	0,00	0,00	0,00	0,00	0,00	0,00	0,00	0,00	0,00	0,00	0,00	0,00	0,00	0,00	
304	Altre spese per incremento di attività finanziarie	0,00	0,00	0,00	0,00	0,00	0,00	0,00	0,00	0,00	0,00	0,00	0,00	0,00	0,00	
<b>300</b>	<b>Totale TITOLO 3</b>	<b>0,00</b>	<b>0,00</b>	<b>0,00</b>	<b>0,00</b>	<b>0,00</b>	<b>0,00</b>	<b>0,00</b>	<b>0,00</b>	<b>0,00</b>	<b>0,00</b>	<b>0,00</b>	<b>0,00</b>	<b>0,00</b>	<b>0,00</b>	
<b>TITOLO4 - Rimborso Prestiti</b>																
401	Rimborso di titoli obbligazionari	0,00	0,00	0,00	0,00	0,00	0,00	0,00	0,00	0,00	0,00	0,00	0,00	0,00	0,00	
402	Rimborso prestiti a breve termine	0,00	0,00	0,00	0,00	0,00	0,00	0,00	0,00	0,00	0,00	0,00	0,00	0,00	0,00	
403	Rimborso mutui e altri finanziamenti a medio lungo termine	0,00	0,00	0,00	0,00	0,00	0,00	0,00	0,00	0,00	0,00	0,00	0,00	0,00	0,00	
404	Rimborso di altre forme di indebitamento	0,00	0,00	0,00	0,00	0,00	0,00	0,00	0,00	0,00	0,00	0,00	0,00	0,00	0,00	
405	Fondi per rimborso prestiti	0,00	0,00	0,00	0,00	0,00	0,00	0,00	0,00	0,00	0,00	0,00	0,00	0,00	0,00	
<b>400</b>	<b>Totale TITOLO 4</b>	<b>0,00</b>	<b>0,00</b>	<b>0,00</b>	<b>0,00</b>	<b>0,00</b>	<b>0,00</b>	<b>0,00</b>	<b>0,00</b>	<b>0,00</b>	<b>0,00</b>	<b>0,00</b>	<b>0,00</b>	<b>0,00</b>	<b>0,00</b>	
<b>TITOLO5 - Chiusura Anticipazioni ricevute da istituto tesoriere/cassiere</b>																
501	Chiusura Anticipazioni ricevute da istituto tesoriere/cassiere	0,00	0,00	0,00	0,00	0,00	0,00	0,00	0,00	0,00	0,00	0,00	0,00	0,00	0,00	
<b>500</b>	<b>Totale TITOLO 5</b>	<b>0,00</b>	<b>0,00</b>	<b>0,00</b>	<b>0,00</b>	<b>0,00</b>	<b>0,00</b>	<b>0,00</b>	<b>0,00</b>	<b>0,00</b>	<b>0,00</b>	<b>0,00</b>	<b>0,00</b>	<b>0,00</b>	<b>0,00</b>	
<b>TITOLO7 - Uscite per conto terzi e partite di giro</b>																
701	Uscite per partite di giro	0,00	0,00	0,00	0,00	0,00	0,00	0,00	0,00	0,00	0,00	0,00	0,00	0,00	0,00	
702	Uscite per conto terzi	0,00	0,00	0,00	0,00	0,00	0,00	0,00	0,00	0,00	0,00	0,00	0,00	0,00	0,00	
<b>700</b>	<b>Totale TITOLO 7</b>	<b>0,00</b>	<b>0,00</b>	<b>0,00</b>	<b>0,00</b>	<b>0,00</b>	<b>0,00</b>	<b>0,00</b>	<b>0,00</b>	<b>0,00</b>	<b>0,00</b>	<b>0,00</b>	<b>0,00</b>	<b>0,00</b>	<b>0,00</b>	
<b>TOTALE MISSIONI - TOTALE GENERALE DELLE SPESE</b>		<b>0,00</b>	<b>0,00</b>	<b>0,00</b>	<b>4.619.561,14</b>	<b>0,00</b>	<b>0,00</b>	<b>0,00</b>	<b>0,00</b>	<b>0,00</b>	<b>0,00</b>	<b>0,00</b>	<b>0,00</b>	<b>53.681,72</b>	<b>0,00</b>	<b>0,00</b>

(\*) I dati indicano le previsioni di competenza e di cassa (la tabella è predisposta per ciascun esercizio compreso nel bilancio di previsione).

# COMUNE DI AQUARA

ENTI IN CONTABILITA' FINANZIARIA SOGGETTI AL DLGS 118/2011

Regioni, Province autonome, enti regionali e enti locali

Prospetto di cui all'articolo 8, comma 1, del Decreto Legge 24 aprile 2014, n. 66

Spese (missioni da 50 a 99 e ripiano disavanzo)

Dati previsionali anno 2020

TITOLI E MACROAGGREGATI DI SPESA / MISSIONI	50			60			99			Ripiano disavanzo	Totale generale delle spese		
	Debito pubblico			Anticipazioni finanziarie			Servizi per conto terzi			Competenz	Competenza		Cassa
	Competenza		Cassa	Competenza		Cassa	Competenza		Cassa		di cui fondo pluriennale vincolato	di cui fondo pluriennale vincolato	
		di cui fondo pluriennale vincolato			di cui fondo pluriennale vincolato			di cui fondo pluriennale vincolato					
<b>RIPIANO DISAVANZO NELL'ESERCIZIO</b>										0,00	0,00	0,00	0,00
<b>TITOLO1 - Spese correnti</b>													
101 Redditi da lavoro dipendente	0,00	0,00	0,00	0,00	0,00	0,00	0,00	0,00	0,00		386.453,33	0,00	0,00
102 Imposte e tasse a carico dell'ente	0,00	0,00	0,00	0,00	0,00	0,00	0,00	0,00	0,00		27.372,28	0,00	0,00
103 Acquisto di beni e servizi	0,00	0,00	0,00	0,00	0,00	0,00	0,00	0,00	0,00		407.984,39	0,00	0,00
104 Trasferimenti correnti	0,00	0,00	0,00	0,00	0,00	0,00	0,00	0,00	0,00		30.691,76	0,00	0,00
107 Interessi passivi	0,00	0,00	0,00	0,00	0,00	0,00	0,00	0,00	0,00		48.505,43	0,00	0,00
108 Altre spese per redditi da capitale	0,00	0,00	0,00	0,00	0,00	0,00	0,00	0,00	0,00		0,00	0,00	0,00
109 Rimborsi e poste correttive delle entrate	0,00	0,00	0,00	0,00	0,00	0,00	0,00	0,00	0,00		17.531,87	0,00	0,00
110 Altre spese correnti	0,00	0,00	0,00	0,00	0,00	0,00	0,00	0,00	0,00		90.241,55	0,00	0,00
<b>100 Totale TITOLO 1</b>	<b>0,00</b>	<b>0,00</b>	<b>0,00</b>	<b>0,00</b>	<b>0,00</b>	<b>0,00</b>	<b>0,00</b>	<b>0,00</b>	<b>0,00</b>		<b>1.008.780,61</b>	<b>0,00</b>	<b>0,00</b>
<b>TITOLO2 - Spese in conto capitale</b>													
201 Tributi in conto capitale a carico dell'ente	0,00	0,00	0,00	0,00	0,00	0,00	0,00	0,00	0,00		0,00	0,00	0,00
202 Investimenti fissi lordi e acquisto di terreni	0,00	0,00	0,00	0,00	0,00	0,00	0,00	0,00	0,00		5.514.703,89	0,00	0,00
203 Contributi agli investimenti	0,00	0,00	0,00	0,00	0,00	0,00	0,00	0,00	0,00		0,00	0,00	0,00
204 Altri trasferimenti in conto capitale	0,00	0,00	0,00	0,00	0,00	0,00	0,00	0,00	0,00		0,00	0,00	0,00
205 Altre spese in conto capitale	0,00	0,00	0,00	0,00	0,00	0,00	0,00	0,00	0,00		0,00	0,00	0,00
<b>200 Totale TITOLO 2</b>	<b>0,00</b>	<b>0,00</b>	<b>0,00</b>	<b>0,00</b>	<b>0,00</b>	<b>0,00</b>	<b>0,00</b>	<b>0,00</b>	<b>0,00</b>		<b>5.514.703,89</b>	<b>0,00</b>	<b>0,00</b>
<b>TITOLO3 - Spese per incremento attività finanziarie</b>													
301 Acquisizioni di attività finanziarie	0,00	0,00	0,00	0,00	0,00	0,00	0,00	0,00	0,00		0,00	0,00	0,00
302 Concessione crediti di breve termine	0,00	0,00	0,00	0,00	0,00	0,00	0,00	0,00	0,00		0,00	0,00	0,00
303 Concessione crediti di medio-lungo termine	0,00	0,00	0,00	0,00	0,00	0,00	0,00	0,00	0,00		0,00	0,00	0,00
304 Altre spese per incremento di attività finanziarie	0,00	0,00	0,00	0,00	0,00	0,00	0,00	0,00	0,00		0,00	0,00	0,00
<b>300 Totale TITOLO 3</b>	<b>0,00</b>	<b>0,00</b>	<b>0,00</b>	<b>0,00</b>	<b>0,00</b>	<b>0,00</b>	<b>0,00</b>	<b>0,00</b>	<b>0,00</b>		<b>0,00</b>	<b>0,00</b>	<b>0,00</b>
<b>TITOLO4 - Rimborso Prestiti</b>													
401 Rimborso di titoli obbligazionari	0,00	0,00	0,00	0,00	0,00	0,00	0,00	0,00	0,00		0,00	0,00	0,00
402 Rimborso prestiti a breve termine	0,00	0,00	0,00	0,00	0,00	0,00	0,00	0,00	0,00		0,00	0,00	0,00
403 Rimborso mutui e altri finanziamenti a medio lungo termine	63.572,03	0,00	0,00	0,00	0,00	0,00	0,00	0,00	0,00		63.572,03	0,00	0,00
404 Rimborso di altre forme di indebitamento	0,00	0,00	0,00	0,00	0,00	0,00	0,00	0,00	0,00		0,00	0,00	0,00
405 Fondi per rimborso prestiti	0,00	0,00	0,00	0,00	0,00	0,00	0,00	0,00	0,00		0,00	0,00	0,00
<b>400 Totale TITOLO 4</b>	<b>63.572,03</b>	<b>0,00</b>	<b>0,00</b>	<b>0,00</b>	<b>0,00</b>	<b>0,00</b>	<b>0,00</b>	<b>0,00</b>	<b>0,00</b>		<b>63.572,03</b>	<b>0,00</b>	<b>0,00</b>
<b>TITOLO5 - Chiusura Anticipazioni ricevute da istituto tesoriere/cassiere</b>													
501 Chiusura Anticipazioni ricevute da istituto tesoriere/cassiere	0,00	0,00	0,00	3.000.000,00	0,00	0,00	0,00	0,00	0,00		3.000.000,00	0,00	0,00
<b>500 Totale TITOLO 5</b>	<b>0,00</b>	<b>0,00</b>	<b>0,00</b>	<b>3.000.000,00</b>	<b>0,00</b>	<b>0,00</b>	<b>0,00</b>	<b>0,00</b>	<b>0,00</b>		<b>3.000.000,00</b>	<b>0,00</b>	<b>0,00</b>
<b>TITOLO7 - Uscite per conto terzi e partite di giro</b>													
701 Uscite per partite di giro	0,00	0,00	0,00	0,00	0,00	0,00	658.734,26	0,00	0,00		658.734,26	0,00	0,00
702 Uscite per conto terzi	0,00	0,00	0,00	0,00	0,00	0,00	144.114,20	0,00	0,00		144.114,20	0,00	0,00
<b>700 Totale TITOLO 7</b>	<b>0,00</b>	<b>0,00</b>	<b>0,00</b>	<b>0,00</b>	<b>0,00</b>	<b>0,00</b>	<b>802.848,46</b>	<b>0,00</b>	<b>0,00</b>		<b>802.848,46</b>	<b>0,00</b>	<b>0,00</b>
<b>TOTALE MISSIONI - TOTALE GENERALE DELLE SPESE</b>	<b>63.572,03</b>	<b>0,00</b>	<b>0,00</b>	<b>3.000.000,00</b>	<b>0,00</b>	<b>0,00</b>	<b>802.848,46</b>	<b>0,00</b>	<b>0,00</b>	<b>0,00</b>	<b>10.389.904,99</b>	<b>0,00</b>	<b>0,00</b>

[ DATA PUBBLICAZIONE: 28/05/2019 N. REG. 120 ]

(\*) I dati indicano le previsioni di competenza e di cassa (la tabella è predisposta per ciascun esercizio compreso nel bilancio di previsione).



# COMUNE DI AQUARA

ENTI IN CONTABILITA' FINANZIARIA SOGGETTI AL DLGS 118/2011  
Regioni, Province autonome, enti regionali e enti locali  
Prospetto di cui all'articolo 8, comma 1, del Decreto Legge 24 aprile 2014, n. 66

Spese (missioni da 1 a 5)  
Dati previsionali anno 2021

[ DATA PUBBLICAZIONE: 28/05/2019 N. REG. 120 ]

TITOLI E MACROAGGREGATI DI SPESA / MISSIONI	1			2			3			4			5		
	Servizi istituzionali, generali e di gestione			Giustizia			Ordine pubblico e sicurezza			Istruzione e diritto allo studio			Tutela della valorizzazione dei beni e delle attività culturali		
	Competenza		Cassa	Competenza		Cassa	Competenza		Cassa	Competenza		Cassa	Competenza		Cassa
		di cui fondo pluriennale vincolato			di cui fondo pluriennale vincolato			di cui fondo pluriennale vincolato			di cui fondo pluriennale vincolato			di cui fondo pluriennale vincolato	
<b>RIPIANO DISAVANZO NELL'ESERCIZIO</b>															
<b>TITOLO1 - Spese correnti</b>															
101	Redditi da lavoro dipendente	329.185,21	0,00	0,00	0,00	0,00	0,00	0,00	54.258,12	0,00	0,00	0,00	0,00	0,00	0,00
102	Imposte e tasse a carico dell'ente	23.563,85	0,00	0,00	0,00	0,00	0,00	0,00	3.608,43	0,00	0,00	0,00	0,00	0,00	0,00
103	Acquisto di beni e servizi	128.856,91	0,00	0,00	0,00	0,00	0,00	0,00	2.100,00	0,00	0,00	52.764,00	0,00	1.000,00	0,00
104	Trasferimenti correnti	2.652,74	0,00	0,00	0,00	0,00	0,00	0,00	0,00	0,00	0,00	2.865,77	0,00	300,00	0,00
107	Interessi passivi	29.846,65	0,00	0,00	0,00	0,00	0,00	0,00	0,00	0,00	0,00	250,00	0,00	0,00	0,00
108	Altre spese per redditi da capitale	0,00	0,00	0,00	0,00	0,00	0,00	0,00	0,00	0,00	0,00	0,00	0,00	0,00	0,00
109	Rimborsi e poste correttive delle entrate	17.531,87	0,00	0,00	0,00	0,00	0,00	0,00	0,00	0,00	0,00	0,00	0,00	0,00	0,00
110	Altre spese correnti	35.959,83	0,00	0,00	0,00	0,00	0,00	0,00	600,00	0,00	0,00	0,00	0,00	0,00	0,00
<b>100</b>	<b>Totale TITOLO 1</b>	<b>567.597,06</b>	<b>0,00</b>	<b>0,00</b>	<b>0,00</b>	<b>0,00</b>	<b>0,00</b>	<b>0,00</b>	<b>60.566,55</b>	<b>0,00</b>	<b>0,00</b>	<b>55.879,77</b>	<b>0,00</b>	<b>1.300,00</b>	<b>0,00</b>
<b>TITOLO2 - Spese in conto capitale</b>															
201	Tributi in conto capitale a carico dell'ente	0,00	0,00	0,00	0,00	0,00	0,00	0,00	0,00	0,00	0,00	0,00	0,00	0,00	0,00
202	Investimenti fissi lordi e acquisto di terreni	30.000,00	0,00	0,00	0,00	0,00	0,00	0,00	0,00	0,00	0,00	460.000,00	0,00	0,00	0,00
203	Contributi agli investimenti	0,00	0,00	0,00	0,00	0,00	0,00	0,00	0,00	0,00	0,00	0,00	0,00	0,00	0,00
204	Altri trasferimenti in conto capitale	0,00	0,00	0,00	0,00	0,00	0,00	0,00	0,00	0,00	0,00	0,00	0,00	0,00	0,00
205	Altre spese in conto capitale	0,00	0,00	0,00	0,00	0,00	0,00	0,00	0,00	0,00	0,00	0,00	0,00	0,00	0,00
<b>200</b>	<b>Totale TITOLO 2</b>	<b>30.000,00</b>	<b>0,00</b>	<b>0,00</b>	<b>0,00</b>	<b>0,00</b>	<b>0,00</b>	<b>0,00</b>	<b>0,00</b>	<b>0,00</b>	<b>0,00</b>	<b>460.000,00</b>	<b>0,00</b>	<b>0,00</b>	<b>0,00</b>
<b>TITOLO3 - Spese per incremento attività finanziarie</b>															
301	Acquisizioni di attività finanziarie	0,00	0,00	0,00	0,00	0,00	0,00	0,00	0,00	0,00	0,00	0,00	0,00	0,00	0,00
302	Concessione crediti di breve termine	0,00	0,00	0,00	0,00	0,00	0,00	0,00	0,00	0,00	0,00	0,00	0,00	0,00	0,00
303	Concessione crediti di medio-lungo termine	0,00	0,00	0,00	0,00	0,00	0,00	0,00	0,00	0,00	0,00	0,00	0,00	0,00	0,00
304	Altre spese per incremento di attività finanziarie	0,00	0,00	0,00	0,00	0,00	0,00	0,00	0,00	0,00	0,00	0,00	0,00	0,00	0,00
<b>300</b>	<b>Totale TITOLO 3</b>	<b>0,00</b>	<b>0,00</b>	<b>0,00</b>	<b>0,00</b>	<b>0,00</b>	<b>0,00</b>	<b>0,00</b>	<b>0,00</b>	<b>0,00</b>	<b>0,00</b>	<b>0,00</b>	<b>0,00</b>	<b>0,00</b>	<b>0,00</b>
<b>TITOLO4 - Rimborso Prestiti</b>															
401	Rimborso di titoli obbligazionari	0,00	0,00	0,00	0,00	0,00	0,00	0,00	0,00	0,00	0,00	0,00	0,00	0,00	0,00
402	Rimborso prestiti a breve termine	0,00	0,00	0,00	0,00	0,00	0,00	0,00	0,00	0,00	0,00	0,00	0,00	0,00	0,00
403	Rimborso mutui e altri finanziamenti a medio lungo termine	0,00	0,00	0,00	0,00	0,00	0,00	0,00	0,00	0,00	0,00	0,00	0,00	0,00	0,00
404	Rimborso di altre forme di indebitamento	0,00	0,00	0,00	0,00	0,00	0,00	0,00	0,00	0,00	0,00	0,00	0,00	0,00	0,00
405	Fondi per rimborso prestiti	0,00	0,00	0,00	0,00	0,00	0,00	0,00	0,00	0,00	0,00	0,00	0,00	0,00	0,00
<b>400</b>	<b>Totale TITOLO 4</b>	<b>0,00</b>	<b>0,00</b>	<b>0,00</b>	<b>0,00</b>	<b>0,00</b>	<b>0,00</b>	<b>0,00</b>	<b>0,00</b>	<b>0,00</b>	<b>0,00</b>	<b>0,00</b>	<b>0,00</b>	<b>0,00</b>	<b>0,00</b>
<b>TITOLO5 - Chiusura Anticipazioni ricevute da istituto tesoriere/cassiere</b>															
501	Chiusura Anticipazioni ricevute da istituto tesoriere/cassiere	0,00	0,00	0,00	0,00	0,00	0,00	0,00	0,00	0,00	0,00	0,00	0,00	0,00	0,00
<b>500</b>	<b>Totale TITOLO 5</b>	<b>0,00</b>	<b>0,00</b>	<b>0,00</b>	<b>0,00</b>	<b>0,00</b>	<b>0,00</b>	<b>0,00</b>	<b>0,00</b>	<b>0,00</b>	<b>0,00</b>	<b>0,00</b>	<b>0,00</b>	<b>0,00</b>	<b>0,00</b>
<b>TITOLO7 - Uscite per conto terzi e partite di giro</b>															
701	Uscite per partite di giro	0,00	0,00	0,00	0,00	0,00	0,00	0,00	0,00	0,00	0,00	0,00	0,00	0,00	0,00
702	Uscite per conto terzi	0,00	0,00	0,00	0,00	0,00	0,00	0,00	0,00	0,00	0,00	0,00	0,00	0,00	0,00
<b>700</b>	<b>Totale TITOLO 7</b>	<b>0,00</b>	<b>0,00</b>	<b>0,00</b>	<b>0,00</b>	<b>0,00</b>	<b>0,00</b>	<b>0,00</b>	<b>0,00</b>	<b>0,00</b>	<b>0,00</b>	<b>0,00</b>	<b>0,00</b>	<b>0,00</b>	<b>0,00</b>
<b>TOTALE MISSIONI - TOTALE GENERALE DELLE SPESE</b>		<b>597.597,06</b>	<b>0,00</b>	<b>0,00</b>	<b>0,00</b>	<b>0,00</b>	<b>0,00</b>	<b>0,00</b>	<b>60.566,55</b>	<b>0,00</b>	<b>0,00</b>	<b>515.879,77</b>	<b>0,00</b>	<b>1.300,00</b>	<b>0,00</b>

(\*) I dati indicano le previsioni di competenza e di cassa (la tabella è predisposta per ciascun esercizio compreso nel bilancio di previsione).

# COMUNE DI AQUARA

**ENTI IN CONTABILITA' FINANZIARIA SOGGETTI AL DLGS 118/2011**  
Regioni, Province autonome, enti regionali e enti locali  
Prospetto di cui all'articolo 8, comma 1, del Decreto Legge 24 aprile 2014, n. 66

Spese (missioni da 6 a 10)  
Dati previsionali anno 2021

[ DATA PUBBLICAZIONE: 28/05/2019 N. REG. 120 ]

TITOLI E MACROAGGREGATI DI SPESA / MISSIONI	6			7			8			9			10		
	Politiche giovanili, sport e tempo libero			Turismo			Assetto del territorio ed edilizia abitativa			Sviluppo sostenibile e tutela del territorio e dell'ambiente			Trasporti e diritto alla mobilità		
	Competenza		Cassa	Competenza		Cassa	Competenza		Cassa	Competenza		Cassa	Competenza		Cassa
		di cui fondo pluriennale vincolato			di cui fondo pluriennale vincolato			di cui fondo pluriennale vincolato			di cui fondo pluriennale vincolato			di cui fondo pluriennale vincolato	
<b>RIPIANO DISAVANZO NELL'ESERCIZIO</b>															
<b>TITOLO1 - Spese correnti</b>															
101	Redditi da lavoro dipendente	0,00	0,00	0,00	0,00	0,00	0,00	0,00	0,00	0,00	500,00	0,00	0,00	0,00	0,00
102	Imposte e tasse a carico dell'ente	0,00	0,00	0,00	0,00	0,00	0,00	0,00	0,00	0,00	200,00	0,00	0,00	0,00	0,00
103	Acquisto di beni e servizi	1.000,00	0,00	0,00	7.000,00	0,00	0,00	0,00	0,00	0,00	133.895,42	0,00	0,00	76.968,06	0,00
104	Trasferimenti correnti	0,00	0,00	0,00	0,00	0,00	0,00	0,00	0,00	0,00	13.996,25	0,00	0,00	0,00	0,00
107	Interessi passivi	0,00	0,00	0,00	0,00	0,00	0,00	0,00	0,00	0,00	7.434,33	0,00	0,00	4.939,71	0,00
108	Altre spese per redditi da capitale	0,00	0,00	0,00	0,00	0,00	0,00	0,00	0,00	0,00	0,00	0,00	0,00	0,00	0,00
109	Rimborsi e poste correttive delle entrate	0,00	0,00	0,00	0,00	0,00	0,00	0,00	0,00	0,00	0,00	0,00	0,00	0,00	0,00
110	Altre spese correnti	0,00	0,00	0,00	0,00	0,00	0,00	0,00	0,00	0,00	0,00	0,00	0,00	0,00	0,00
<b>100</b>	<b>Totale TITOLO 1</b>	<b>1.000,00</b>	<b>0,00</b>	<b>0,00</b>	<b>7.000,00</b>	<b>0,00</b>	<b>0,00</b>	<b>0,00</b>	<b>0,00</b>	<b>0,00</b>	<b>156.026,00</b>	<b>0,00</b>	<b>0,00</b>	<b>81.907,77</b>	<b>0,00</b>
<b>TITOLO2 - Spese in conto capitale</b>															
201	Tributi in conto capitale a carico dell'ente	0,00	0,00	0,00	0,00	0,00	0,00	0,00	0,00	0,00	0,00	0,00	0,00	0,00	0,00
202	Investimenti fissi lordi e acquisto di terreni	0,00	0,00	0,00	0,00	0,00	0,00	0,00	0,00	0,00	0,00	0,00	0,00	1.000.000,00	0,00
203	Contributi agli investimenti	0,00	0,00	0,00	0,00	0,00	0,00	0,00	0,00	0,00	0,00	0,00	0,00	0,00	0,00
204	Altri trasferimenti in conto capitale	0,00	0,00	0,00	0,00	0,00	0,00	0,00	0,00	0,00	0,00	0,00	0,00	0,00	0,00
205	Altre spese in conto capitale	0,00	0,00	0,00	0,00	0,00	0,00	0,00	0,00	0,00	0,00	0,00	0,00	0,00	0,00
<b>200</b>	<b>Totale TITOLO 2</b>	<b>0,00</b>	<b>0,00</b>	<b>0,00</b>	<b>0,00</b>	<b>0,00</b>	<b>0,00</b>	<b>0,00</b>	<b>0,00</b>	<b>0,00</b>	<b>0,00</b>	<b>0,00</b>	<b>0,00</b>	<b>1.000.000,00</b>	<b>0,00</b>
<b>TITOLO3 - Spese per incremento attività finanziarie</b>															
301	Acquisizioni di attività finanziarie	0,00	0,00	0,00	0,00	0,00	0,00	0,00	0,00	0,00	0,00	0,00	0,00	0,00	0,00
302	Concessione crediti di breve termine	0,00	0,00	0,00	0,00	0,00	0,00	0,00	0,00	0,00	0,00	0,00	0,00	0,00	0,00
303	Concessione crediti di medio-lungo termine	0,00	0,00	0,00	0,00	0,00	0,00	0,00	0,00	0,00	0,00	0,00	0,00	0,00	0,00
304	Altre spese per incremento di attività finanziarie	0,00	0,00	0,00	0,00	0,00	0,00	0,00	0,00	0,00	0,00	0,00	0,00	0,00	0,00
<b>300</b>	<b>Totale TITOLO 3</b>	<b>0,00</b>	<b>0,00</b>	<b>0,00</b>	<b>0,00</b>	<b>0,00</b>	<b>0,00</b>	<b>0,00</b>	<b>0,00</b>	<b>0,00</b>	<b>0,00</b>	<b>0,00</b>	<b>0,00</b>	<b>0,00</b>	<b>0,00</b>
<b>TITOLO4 - Rimborso Prestiti</b>															
401	Rimborso di titoli obbligazionari	0,00	0,00	0,00	0,00	0,00	0,00	0,00	0,00	0,00	0,00	0,00	0,00	0,00	0,00
402	Rimborso prestiti a breve termine	0,00	0,00	0,00	0,00	0,00	0,00	0,00	0,00	0,00	0,00	0,00	0,00	0,00	0,00
403	Rimborso mutui e altri finanziamenti a medio lungo termine	0,00	0,00	0,00	0,00	0,00	0,00	0,00	0,00	0,00	0,00	0,00	0,00	0,00	0,00
404	Rimborso di altre forme di indebitamento	0,00	0,00	0,00	0,00	0,00	0,00	0,00	0,00	0,00	0,00	0,00	0,00	0,00	0,00
405	Fondi per rimborso prestiti	0,00	0,00	0,00	0,00	0,00	0,00	0,00	0,00	0,00	0,00	0,00	0,00	0,00	0,00
<b>400</b>	<b>Totale TITOLO 4</b>	<b>0,00</b>	<b>0,00</b>	<b>0,00</b>	<b>0,00</b>	<b>0,00</b>	<b>0,00</b>	<b>0,00</b>	<b>0,00</b>	<b>0,00</b>	<b>0,00</b>	<b>0,00</b>	<b>0,00</b>	<b>0,00</b>	<b>0,00</b>
<b>TITOLO5 - Chiusura Anticipazioni ricevute da istituto tesoriere/cassiere</b>															
501	Chiusura Anticipazioni ricevute da istituto tesoriere/cassiere	0,00	0,00	0,00	0,00	0,00	0,00	0,00	0,00	0,00	0,00	0,00	0,00	0,00	0,00
<b>500</b>	<b>Totale TITOLO 5</b>	<b>0,00</b>	<b>0,00</b>	<b>0,00</b>	<b>0,00</b>	<b>0,00</b>	<b>0,00</b>	<b>0,00</b>	<b>0,00</b>	<b>0,00</b>	<b>0,00</b>	<b>0,00</b>	<b>0,00</b>	<b>0,00</b>	<b>0,00</b>
<b>TITOLO7 - Uscite per conto terzi e partite di giro</b>															
701	Uscite per partite di giro	0,00	0,00	0,00	0,00	0,00	0,00	0,00	0,00	0,00	0,00	0,00	0,00	0,00	0,00
702	Uscite per conto terzi	0,00	0,00	0,00	0,00	0,00	0,00	0,00	0,00	0,00	0,00	0,00	0,00	0,00	0,00
<b>700</b>	<b>Totale TITOLO 7</b>	<b>0,00</b>	<b>0,00</b>	<b>0,00</b>	<b>0,00</b>	<b>0,00</b>	<b>0,00</b>	<b>0,00</b>	<b>0,00</b>	<b>0,00</b>	<b>0,00</b>	<b>0,00</b>	<b>0,00</b>	<b>0,00</b>	<b>0,00</b>
<b>TOTALE MISSIONI - TOTALE GENERALE DELLE SPESE</b>		<b>1.000,00</b>	<b>0,00</b>	<b>0,00</b>	<b>7.000,00</b>	<b>0,00</b>	<b>0,00</b>	<b>0,00</b>	<b>0,00</b>	<b>0,00</b>	<b>156.026,00</b>	<b>0,00</b>	<b>0,00</b>	<b>1.081.907,77</b>	<b>0,00</b>

(\*) I dati indicano le previsioni di competenza e di cassa (la tabella è predisposta per ciascun esercizio compreso nel bilancio di previsione).

# COMUNE DI AQUARA

ENTI IN CONTABILITA' FINANZIARIA SOGGETTI AL DLGS 118/2011

Regioni, Province autonome, enti regionali e enti locali

Prospetto di cui all'articolo 8, comma 1, del Decreto Legge 24 aprile 2014, n. 66

Spese (missioni da 11 a 15)

Dati previsionali anno 2021

TITOLI E MACROAGGREGATI DI SPESA / MISSIONI		11			12			13			14			15		
		Soccorso Civile			Diritti sociali, politiche sociali e famiglia			Tutela della salute			Sviluppo economico e competitività			Politiche per il lavoro e la formazione professionale		
		Competenza		Cassa	Competenza		Cassa	Competenza		Cassa	Competenza		Cassa	Competenza		Cassa
			di cui fondo pluriennale vincolato			di cui fondo pluriennale vincolato			di cui fondo pluriennale vincolato			di cui fondo pluriennale vincolato			di cui fondo pluriennale vincolato	
<b>RIPIANO DISAVANZO NELL'ESERCIZIO</b>																
<b>TITOLO1 - Spese correnti</b>																
101	Redditi da lavoro dipendente	0,00	0,00	0,00	0,00	0,00	0,00	0,00	0,00	0,00	0,00	0,00	0,00	0,00	0,00	0,00
102	Imposte e tasse a carico dell'ente	0,00	0,00	0,00	0,00	0,00	0,00	0,00	0,00	0,00	0,00	0,00	0,00	0,00	0,00	0,00
103	Acquisto di beni e servizi	600,00	0,00	0,00	3.800,00	0,00	0,00	0,00	0,00	0,00	0,00	0,00	0,00	0,00	0,00	0,00
104	Trasferimenti correnti	0,00	0,00	0,00	10.877,00	0,00	0,00	0,00	0,00	0,00	0,00	0,00	0,00	0,00	0,00	0,00
107	Interessi passivi	0,00	0,00	0,00	3.468,72	0,00	0,00	0,00	0,00	0,00	0,00	0,00	0,00	0,00	0,00	0,00
108	Altre spese per redditi da capitale	0,00	0,00	0,00	0,00	0,00	0,00	0,00	0,00	0,00	0,00	0,00	0,00	0,00	0,00	0,00
109	Rimborsi e poste correttive delle entrate	0,00	0,00	0,00	0,00	0,00	0,00	0,00	0,00	0,00	0,00	0,00	0,00	0,00	0,00	0,00
110	Altre spese correnti	0,00	0,00	0,00	0,00	0,00	0,00	0,00	0,00	0,00	0,00	0,00	0,00	0,00	0,00	0,00
<b>100</b>	<b>Totale TITOLO 1</b>	<b>600,00</b>	<b>0,00</b>	<b>0,00</b>	<b>18.145,72</b>	<b>0,00</b>	<b>0,00</b>	<b>0,00</b>	<b>0,00</b>	<b>0,00</b>	<b>0,00</b>	<b>0,00</b>	<b>0,00</b>	<b>0,00</b>	<b>0,00</b>	<b>0,00</b>
<b>TITOLO2 - Spese in conto capitale</b>																
201	Tributi in conto capitale a carico dell'ente	0,00	0,00	0,00	0,00	0,00	0,00	0,00	0,00	0,00	0,00	0,00	0,00	0,00	0,00	0,00
202	Investimenti fissi lordi e acquisto di terreni	0,00	0,00	0,00	2.642.647,98	0,00	0,00	0,00	0,00	0,00	0,00	0,00	0,00	0,00	0,00	0,00
203	Contributi agli investimenti	0,00	0,00	0,00	0,00	0,00	0,00	0,00	0,00	0,00	0,00	0,00	0,00	0,00	0,00	0,00
204	Altri trasferimenti in conto capitale	0,00	0,00	0,00	0,00	0,00	0,00	0,00	0,00	0,00	0,00	0,00	0,00	0,00	0,00	0,00
205	Altre spese in conto capitale	0,00	0,00	0,00	0,00	0,00	0,00	0,00	0,00	0,00	0,00	0,00	0,00	0,00	0,00	0,00
<b>200</b>	<b>Totale TITOLO 2</b>	<b>0,00</b>	<b>0,00</b>	<b>0,00</b>	<b>2.642.647,98</b>	<b>0,00</b>	<b>0,00</b>	<b>0,00</b>	<b>0,00</b>	<b>0,00</b>	<b>0,00</b>	<b>0,00</b>	<b>0,00</b>	<b>0,00</b>	<b>0,00</b>	<b>0,00</b>
<b>TITOLO3 - Spese per incremento attività finanziarie</b>																
301	Acquisizioni di attività finanziarie	0,00	0,00	0,00	0,00	0,00	0,00	0,00	0,00	0,00	0,00	0,00	0,00	0,00	0,00	0,00
302	Concessione crediti di breve termine	0,00	0,00	0,00	0,00	0,00	0,00	0,00	0,00	0,00	0,00	0,00	0,00	0,00	0,00	0,00
303	Concessione crediti di medio-lungo termine	0,00	0,00	0,00	0,00	0,00	0,00	0,00	0,00	0,00	0,00	0,00	0,00	0,00	0,00	0,00
304	Altre spese per incremento di attività finanziarie	0,00	0,00	0,00	0,00	0,00	0,00	0,00	0,00	0,00	0,00	0,00	0,00	0,00	0,00	0,00
<b>300</b>	<b>Totale TITOLO 3</b>	<b>0,00</b>	<b>0,00</b>	<b>0,00</b>	<b>0,00</b>	<b>0,00</b>	<b>0,00</b>	<b>0,00</b>	<b>0,00</b>	<b>0,00</b>	<b>0,00</b>	<b>0,00</b>	<b>0,00</b>	<b>0,00</b>	<b>0,00</b>	<b>0,00</b>
<b>TITOLO4 - Rimborso Prestiti</b>																
401	Rimborso di titoli obbligazionari	0,00	0,00	0,00	0,00	0,00	0,00	0,00	0,00	0,00	0,00	0,00	0,00	0,00	0,00	0,00
402	Rimborso prestiti a breve termine	0,00	0,00	0,00	0,00	0,00	0,00	0,00	0,00	0,00	0,00	0,00	0,00	0,00	0,00	0,00
403	Rimborso mutui e altri finanziamenti a medio lungo termine	0,00	0,00	0,00	0,00	0,00	0,00	0,00	0,00	0,00	0,00	0,00	0,00	0,00	0,00	0,00
404	Rimborso di altre forme di indebitamento	0,00	0,00	0,00	0,00	0,00	0,00	0,00	0,00	0,00	0,00	0,00	0,00	0,00	0,00	0,00
405	Fondi per rimborso prestiti	0,00	0,00	0,00	0,00	0,00	0,00	0,00	0,00	0,00	0,00	0,00	0,00	0,00	0,00	0,00
<b>400</b>	<b>Totale TITOLO 4</b>	<b>0,00</b>	<b>0,00</b>	<b>0,00</b>	<b>0,00</b>	<b>0,00</b>	<b>0,00</b>	<b>0,00</b>	<b>0,00</b>	<b>0,00</b>	<b>0,00</b>	<b>0,00</b>	<b>0,00</b>	<b>0,00</b>	<b>0,00</b>	<b>0,00</b>
<b>TITOLO5 - Chiusura Anticipazioni ricevute da istituto tesoriere/cassiere</b>																
501	Chiusura Anticipazioni ricevute da istituto tesoriere/cassiere	0,00	0,00	0,00	0,00	0,00	0,00	0,00	0,00	0,00	0,00	0,00	0,00	0,00	0,00	0,00
<b>500</b>	<b>Totale TITOLO 5</b>	<b>0,00</b>	<b>0,00</b>	<b>0,00</b>	<b>0,00</b>	<b>0,00</b>	<b>0,00</b>	<b>0,00</b>	<b>0,00</b>	<b>0,00</b>	<b>0,00</b>	<b>0,00</b>	<b>0,00</b>	<b>0,00</b>	<b>0,00</b>	<b>0,00</b>
<b>TITOLO7 - Uscite per conto terzi e partite di giro</b>																
701	Uscite per partite di giro	0,00	0,00	0,00	0,00	0,00	0,00	0,00	0,00	0,00	0,00	0,00	0,00	0,00	0,00	0,00
702	Uscite per conto terzi	0,00	0,00	0,00	0,00	0,00	0,00	0,00	0,00	0,00	0,00	0,00	0,00	0,00	0,00	0,00
<b>700</b>	<b>Totale TITOLO 7</b>	<b>0,00</b>	<b>0,00</b>	<b>0,00</b>	<b>0,00</b>	<b>0,00</b>	<b>0,00</b>	<b>0,00</b>	<b>0,00</b>	<b>0,00</b>	<b>0,00</b>	<b>0,00</b>	<b>0,00</b>	<b>0,00</b>	<b>0,00</b>	<b>0,00</b>
<b>TOTALE MISSIONI - TOTALE GENERALE DELLE SPESE</b>		<b>600,00</b>	<b>0,00</b>	<b>0,00</b>	<b>2.660.793,70</b>	<b>0,00</b>	<b>0,00</b>	<b>0,00</b>	<b>0,00</b>	<b>0,00</b>	<b>0,00</b>	<b>0,00</b>	<b>0,00</b>	<b>0,00</b>	<b>0,00</b>	<b>0,00</b>

[ DATA PUBBLICAZIONE: 28/05/2019 N. REG. 120 ]

(\*) I dati indicano le previsioni di competenza e di cassa (la tabella è predisposta per ciascun esercizio compreso nel bilancio di previsione).

# COMUNE DI AQUARA

ENTI IN CONTABILITA' FINANZIARIA SOGGETTI AL DLGS 118/2011

Regioni, Province autonome, enti regionali e enti locali

Prospetto di cui all'articolo 8, comma 1, del Decreto Legge 24 aprile 2014, n. 66

Spese (missioni da 16 a 20)

Dati previsionali anno 2021

TITOLI E MACROAGGREGATI DI SPESA / MISSIONI	16			17			18			19			20		
	Agricoltura, politiche agroalimentari e pesca			Energia e diversificazione delle fonti energetiche			Relazione con le altre autonomie territoriali e locali			Relazioni internazionali			Fondi e accantonamenti		
	Competenza		Cassa	Competenza		Cassa	Competenza		Cassa	Competenza		Cassa	Competenza		Cassa
		di cui fondo pluriennale vincolato			di cui fondo pluriennale vincolato			di cui fondo pluriennale vincolato			di cui fondo pluriennale vincolato			di cui fondo pluriennale vincolato	
<b>RIPIANO DISAVANZO NELL'ESERCIZIO</b>															
<b>TITOLO1 - Spese correnti</b>															
101 Redditi da lavoro dipendente	0,00	0,00	0,00	0,00	0,00	0,00	0,00	0,00	0,00	0,00	0,00	0,00	0,00	0,00	0,00
102 Imposte e tasse a carico dell'ente	0,00	0,00	0,00	0,00	0,00	0,00	0,00	0,00	0,00	0,00	0,00	0,00	0,00	0,00	0,00
103 Acquisto di beni e servizi	0,00	0,00	0,00	0,00	0,00	0,00	0,00	0,00	0,00	0,00	0,00	0,00	0,00	0,00	0,00
104 Trasferimenti correnti	0,00	0,00	0,00	0,00	0,00	0,00	0,00	0,00	0,00	0,00	0,00	0,00	0,00	0,00	0,00
107 Interessi passivi	0,00	0,00	0,00	0,00	0,00	0,00	0,00	0,00	0,00	0,00	0,00	0,00	0,00	0,00	0,00
108 Altre spese per redditi da capitale	0,00	0,00	0,00	0,00	0,00	0,00	0,00	0,00	0,00	0,00	0,00	0,00	0,00	0,00	0,00
109 Rimborsi e poste correttive delle entrate	0,00	0,00	0,00	0,00	0,00	0,00	0,00	0,00	0,00	0,00	0,00	0,00	0,00	0,00	0,00
110 Altre spese correnti	0,00	0,00	0,00	0,00	0,00	0,00	0,00	0,00	0,00	0,00	0,00	0,00	93.415,77	0,00	0,00
<b>100 Totale TITOLO 1</b>	<b>0,00</b>	<b>0,00</b>	<b>0,00</b>	<b>0,00</b>	<b>0,00</b>	<b>0,00</b>	<b>0,00</b>	<b>0,00</b>	<b>0,00</b>	<b>0,00</b>	<b>0,00</b>	<b>0,00</b>	<b>93.415,77</b>	<b>0,00</b>	<b>0,00</b>
<b>TITOLO2 - Spese in conto capitale</b>															
201 Tributi in conto capitale a carico dell'ente	0,00	0,00	0,00	0,00	0,00	0,00	0,00	0,00	0,00	0,00	0,00	0,00	0,00	0,00	0,00
202 Investimenti fissi lordi e acquisto di terreni	0,00	0,00	0,00	0,00	0,00	0,00	0,00	0,00	0,00	0,00	0,00	0,00	0,00	0,00	0,00
203 Contributi agli investimenti	0,00	0,00	0,00	0,00	0,00	0,00	0,00	0,00	0,00	0,00	0,00	0,00	0,00	0,00	0,00
204 Altri trasferimenti in conto capitale	0,00	0,00	0,00	0,00	0,00	0,00	0,00	0,00	0,00	0,00	0,00	0,00	0,00	0,00	0,00
205 Altre spese in conto capitale	0,00	0,00	0,00	0,00	0,00	0,00	0,00	0,00	0,00	0,00	0,00	0,00	0,00	0,00	0,00
<b>200 Totale TITOLO 2</b>	<b>0,00</b>	<b>0,00</b>	<b>0,00</b>	<b>0,00</b>	<b>0,00</b>	<b>0,00</b>	<b>0,00</b>	<b>0,00</b>	<b>0,00</b>	<b>0,00</b>	<b>0,00</b>	<b>0,00</b>	<b>0,00</b>	<b>0,00</b>	<b>0,00</b>
<b>TITOLO3 - Spese per incremento attività finanziarie</b>															
301 Acquisizioni di attività finanziarie	0,00	0,00	0,00	0,00	0,00	0,00	0,00	0,00	0,00	0,00	0,00	0,00	0,00	0,00	0,00
302 Concessione crediti di breve termine	0,00	0,00	0,00	0,00	0,00	0,00	0,00	0,00	0,00	0,00	0,00	0,00	0,00	0,00	0,00
303 Concessione crediti di medio-lungo termine	0,00	0,00	0,00	0,00	0,00	0,00	0,00	0,00	0,00	0,00	0,00	0,00	0,00	0,00	0,00
304 Altre spese per incremento di attività finanziarie	0,00	0,00	0,00	0,00	0,00	0,00	0,00	0,00	0,00	0,00	0,00	0,00	0,00	0,00	0,00
<b>300 Totale TITOLO 3</b>	<b>0,00</b>	<b>0,00</b>	<b>0,00</b>	<b>0,00</b>	<b>0,00</b>	<b>0,00</b>	<b>0,00</b>	<b>0,00</b>	<b>0,00</b>	<b>0,00</b>	<b>0,00</b>	<b>0,00</b>	<b>0,00</b>	<b>0,00</b>	<b>0,00</b>
<b>TITOLO4 - Rimborso Prestiti</b>															
401 Rimborso di titoli obbligazionari	0,00	0,00	0,00	0,00	0,00	0,00	0,00	0,00	0,00	0,00	0,00	0,00	0,00	0,00	0,00
402 Rimborso prestiti a breve termine	0,00	0,00	0,00	0,00	0,00	0,00	0,00	0,00	0,00	0,00	0,00	0,00	0,00	0,00	0,00
403 Rimborso mutui e altri finanziamenti a medio lungo termine	0,00	0,00	0,00	0,00	0,00	0,00	0,00	0,00	0,00	0,00	0,00	0,00	0,00	0,00	0,00
404 Rimborso di altre forme di indebitamento	0,00	0,00	0,00	0,00	0,00	0,00	0,00	0,00	0,00	0,00	0,00	0,00	0,00	0,00	0,00
405 Fondi per rimborso prestiti	0,00	0,00	0,00	0,00	0,00	0,00	0,00	0,00	0,00	0,00	0,00	0,00	0,00	0,00	0,00
<b>400 Totale TITOLO 4</b>	<b>0,00</b>	<b>0,00</b>	<b>0,00</b>	<b>0,00</b>	<b>0,00</b>	<b>0,00</b>	<b>0,00</b>	<b>0,00</b>	<b>0,00</b>	<b>0,00</b>	<b>0,00</b>	<b>0,00</b>	<b>0,00</b>	<b>0,00</b>	<b>0,00</b>
<b>TITOLO5 - Chiusura Anticipazioni ricevute da istituto tesoriere/cassiere</b>															
501 Chiusura Anticipazioni ricevute da istituto tesoriere/cassiere	0,00	0,00	0,00	0,00	0,00	0,00	0,00	0,00	0,00	0,00	0,00	0,00	0,00	0,00	0,00
<b>500 Totale TITOLO 5</b>	<b>0,00</b>	<b>0,00</b>	<b>0,00</b>	<b>0,00</b>	<b>0,00</b>	<b>0,00</b>	<b>0,00</b>	<b>0,00</b>	<b>0,00</b>	<b>0,00</b>	<b>0,00</b>	<b>0,00</b>	<b>0,00</b>	<b>0,00</b>	<b>0,00</b>
<b>TITOLO7 - Uscite per conto terzi e partite di giro</b>															
701 Uscite per partite di giro	0,00	0,00	0,00	0,00	0,00	0,00	0,00	0,00	0,00	0,00	0,00	0,00	0,00	0,00	0,00
702 Uscite per conto terzi	0,00	0,00	0,00	0,00	0,00	0,00	0,00	0,00	0,00	0,00	0,00	0,00	0,00	0,00	0,00
<b>700 Totale TITOLO 7</b>	<b>0,00</b>	<b>0,00</b>	<b>0,00</b>	<b>0,00</b>	<b>0,00</b>	<b>0,00</b>	<b>0,00</b>	<b>0,00</b>	<b>0,00</b>	<b>0,00</b>	<b>0,00</b>	<b>0,00</b>	<b>0,00</b>	<b>0,00</b>	<b>0,00</b>
<b>TOTALE MISSIONI - TOTALE GENERALE DELLE SPESE</b>	<b>0,00</b>	<b>0,00</b>	<b>0,00</b>	<b>0,00</b>	<b>0,00</b>	<b>0,00</b>	<b>0,00</b>	<b>0,00</b>	<b>0,00</b>	<b>0,00</b>	<b>0,00</b>	<b>0,00</b>	<b>93.415,77</b>	<b>0,00</b>	<b>0,00</b>

[ DATA PUBBLICAZIONE: 28/05/2019 N. REG. 120 ]

(\*) I dati indicano le previsioni di competenza e di cassa (la tabella è predisposta per ciascun esercizio compreso nel bilancio di previsione).

# COMUNE DI AQUARA

ENTI IN CONTABILITA' FINANZIARIA SOGGETTI AL DLGS 118/2011

Regioni, Province autonome, enti regionali e enti locali

Prospetto di cui all'articolo 8, comma 1, del Decreto Legge 24 aprile 2014, n. 66

Spese (missioni da 50 a 99 e ripiano disavanzo)

Dati previsionali anno 2021

TITOLI E MACROAGGREGATI DI SPESA / MISSIONI	50			60			99			Ripiano disavanzo	Totale generale delle spese		
	Debito pubblico			Anticipazioni finanziarie			Servizi per conto terzi				Competenz	Competenza	
	Competenza		Cassa	Competenza		Cassa	Competenza		Cassa	di cui fondo pluriennale vincolato		di cui fondo pluriennale vincolato	
		di cui fondo pluriennale vincolato			di cui fondo pluriennale vincolato			di cui fondo pluriennale vincolato					
<b>RIPIANO DISAVANZO NELL'ESERCIZIO</b>											0,00		0,00
<b>TITOLO1 - Spese correnti</b>													
101 Redditi da lavoro dipendente	0,00	0,00	0,00	0,00	0,00	0,00	0,00	0,00	0,00		383.943,33	0,00	0,00
102 Imposte e tasse a carico dell'ente	0,00	0,00	0,00	0,00	0,00	0,00	0,00	0,00	0,00		27.372,28	0,00	0,00
103 Acquisto di beni e servizi	0,00	0,00	0,00	0,00	0,00	0,00	0,00	0,00	0,00		407.984,39	0,00	0,00
104 Trasferimenti correnti	0,00	0,00	0,00	0,00	0,00	0,00	0,00	0,00	0,00		30.691,76	0,00	0,00
107 Interessi passivi	0,00	0,00	0,00	0,00	0,00	0,00	0,00	0,00	0,00		45.939,41	0,00	0,00
108 Altre spese per redditi da capitale	0,00	0,00	0,00	0,00	0,00	0,00	0,00	0,00	0,00		0,00	0,00	0,00
109 Rimborsi e poste correttive delle entrate	0,00	0,00	0,00	0,00	0,00	0,00	0,00	0,00	0,00		17.531,87	0,00	0,00
110 Altre spese correnti	0,00	0,00	0,00	0,00	0,00	0,00	0,00	0,00	0,00		129.975,60	0,00	0,00
<b>100 Totale TITOLO 1</b>	<b>0,00</b>	<b>0,00</b>	<b>0,00</b>	<b>0,00</b>	<b>0,00</b>	<b>0,00</b>	<b>0,00</b>	<b>0,00</b>	<b>0,00</b>		<b>1.043.438,64</b>	<b>0,00</b>	<b>0,00</b>
<b>TITOLO2 - Spese in conto capitale</b>													
201 Tributi in conto capitale a carico dell'ente	0,00	0,00	0,00	0,00	0,00	0,00	0,00	0,00	0,00		0,00	0,00	0,00
202 Investimenti fissi lordi e acquisto di terreni	0,00	0,00	0,00	0,00	0,00	0,00	0,00	0,00	0,00		4.132.647,98	0,00	0,00
203 Contributi agli investimenti	0,00	0,00	0,00	0,00	0,00	0,00	0,00	0,00	0,00		0,00	0,00	0,00
204 Altri trasferimenti in conto capitale	0,00	0,00	0,00	0,00	0,00	0,00	0,00	0,00	0,00		0,00	0,00	0,00
205 Altre spese in conto capitale	0,00	0,00	0,00	0,00	0,00	0,00	0,00	0,00	0,00		0,00	0,00	0,00
<b>200 Totale TITOLO 2</b>	<b>0,00</b>	<b>0,00</b>	<b>0,00</b>	<b>0,00</b>	<b>0,00</b>	<b>0,00</b>	<b>0,00</b>	<b>0,00</b>	<b>0,00</b>		<b>4.132.647,98</b>	<b>0,00</b>	<b>0,00</b>
<b>TITOLO3 - Spese per incremento attività finanziarie</b>													
301 Acquisizioni di attività finanziarie	0,00	0,00	0,00	0,00	0,00	0,00	0,00	0,00	0,00		0,00	0,00	0,00
302 Concessione crediti di breve termine	0,00	0,00	0,00	0,00	0,00	0,00	0,00	0,00	0,00		0,00	0,00	0,00
303 Concessione crediti di medio-lungo termine	0,00	0,00	0,00	0,00	0,00	0,00	0,00	0,00	0,00		0,00	0,00	0,00
304 Altre spese per incremento di attività finanziarie	0,00	0,00	0,00	0,00	0,00	0,00	0,00	0,00	0,00		0,00	0,00	0,00
<b>300 Totale TITOLO 3</b>	<b>0,00</b>	<b>0,00</b>	<b>0,00</b>	<b>0,00</b>	<b>0,00</b>	<b>0,00</b>	<b>0,00</b>	<b>0,00</b>	<b>0,00</b>		<b>0,00</b>	<b>0,00</b>	<b>0,00</b>
<b>TITOLO4 - Rimborso Prestiti</b>													
401 Rimborso di titoli obbligazionari	0,00	0,00	0,00	0,00	0,00	0,00	0,00	0,00	0,00		0,00	0,00	0,00
402 Rimborso prestiti a breve termine	0,00	0,00	0,00	0,00	0,00	0,00	0,00	0,00	0,00		0,00	0,00	0,00
403 Rimborso mutui e altri finanziamenti a medio lungo termine	29.571,95	0,00	0,00	0,00	0,00	0,00	0,00	0,00	0,00		29.571,95	0,00	0,00
404 Rimborso di altre forme di indebitamento	0,00	0,00	0,00	0,00	0,00	0,00	0,00	0,00	0,00		0,00	0,00	0,00
405 Fondi per rimborso prestiti	0,00	0,00	0,00	0,00	0,00	0,00	0,00	0,00	0,00		0,00	0,00	0,00
<b>400 Totale TITOLO 4</b>	<b>29.571,95</b>	<b>0,00</b>	<b>0,00</b>	<b>0,00</b>	<b>0,00</b>	<b>0,00</b>	<b>0,00</b>	<b>0,00</b>	<b>0,00</b>		<b>29.571,95</b>	<b>0,00</b>	<b>0,00</b>
<b>TITOLO5 - Chiusura Anticipazioni ricevute da istituto tesoriere/cassiere</b>													
501 Chiusura Anticipazioni ricevute da istituto tesoriere/cassiere	0,00	0,00	0,00	3.000.000,00	0,00	0,00	0,00	0,00	0,00		3.000.000,00	0,00	0,00
<b>500 Totale TITOLO 5</b>	<b>0,00</b>	<b>0,00</b>	<b>0,00</b>	<b>3.000.000,00</b>	<b>0,00</b>	<b>0,00</b>	<b>0,00</b>	<b>0,00</b>	<b>0,00</b>		<b>3.000.000,00</b>	<b>0,00</b>	<b>0,00</b>
<b>TITOLO7 - Uscite per conto terzi e partite di giro</b>													
701 Uscite per partite di giro	0,00	0,00	0,00	0,00	0,00	0,00	658.734,26	0,00	0,00		658.734,26	0,00	0,00
702 Uscite per conto terzi	0,00	0,00	0,00	0,00	0,00	0,00	144.114,20	0,00	0,00		144.114,20	0,00	0,00
<b>700 Totale TITOLO 7</b>	<b>0,00</b>	<b>0,00</b>	<b>0,00</b>	<b>0,00</b>	<b>0,00</b>	<b>0,00</b>	<b>802.848,46</b>	<b>0,00</b>	<b>0,00</b>		<b>802.848,46</b>	<b>0,00</b>	<b>0,00</b>
<b>TOTALE MISSIONI - TOTALE GENERALE DELLE SPESE</b>	<b>29.571,95</b>	<b>0,00</b>	<b>0,00</b>	<b>3.000.000,00</b>	<b>0,00</b>	<b>0,00</b>	<b>802.848,46</b>	<b>0,00</b>	<b>0,00</b>	<b>0,00</b>	<b>9.008.507,03</b>	<b>0,00</b>	<b>0,00</b>

[ DATA PUBBLICAZIONE: 28/05/2019 N. REG. 120 ]

(\*) I dati indicano le previsioni di competenza e di cassa (la tabella è predisposta per ciascun esercizio compreso nel bilancio di previsione).

Cap.	Art.	Dipendente	Stipendio	RIA	Ind. Pos.	Tredices.	Ind. Risul	Pereq	Progr.Ec.	Ind.Vig.	ind comp QF	Ind. Rischio	Ind. Comp	Ind.Spec.	Riduz. 2,5	A.N.F.	Totale	Cpdel	Inadel
36	1	Straordinario elettorale carico Comune																0,00	
45	1	Straordinario elettorale carico Enti															3.500,00	833,00	
																	3.500,00		
40	2	Amendola Giovanni															23.894,16	5.686,81	688,15
40	1	Marchione Raffaelina	20.344,08	738,12		1.756,85		204,00	2.772,38		497,52		52,08				26.365,03	6.274,87	737,60
		Marino Ascanio	25.451,88	511,32	7.536,48	2.791,64		24,00	2.461,16		563,40		59,40				39.399,28	9.376,96	899,03
			45.795,96	1.249,44	7.536,48	4.548,49	0,00	228,00	5.233,54		1.060,92		111,48				65.764,31	15.651,83	1.636,63
76	1	Diritti Segreteria															2.000,00	476,00	
																	91.658,47		
145	1	Di Piano Maria	20.344,08	738,12		1.756,85		204,00	2.772,38		497,52		52,08				26.365,03	6.274,87	737,60
180	1	Marchese Mario	17.061,00	362,52		1.451,96			1.734,33		351,72	360,00	37,08	64,56			21.423,17	5.098,67	595,44
205	1	Brenca Vito	11.067,72		2.383,62	1.120,95		96,00	587,47		281,70		29,70		-303,20		15.263,96	3.704,95	
		Turco Anna	20.344,08	721,20		1.755,44		204,00	2.772,38		497,52		52,08				26.346,70	6.270,59	737,06
		Lembo Giuseppe	11.067,72		4.767,24	1.319,58		96,00	587,47		281,70		29,70		-354,85	1.188,96	18.983,52	4.319,46	
			42.479,52	721,20	7.150,86	4.195,97	0,00	396,00	3.947,32		1.060,92	0,00	111,48	0,00	-658,05	1.188,96	60.594,18	14.295,00	737,06
220	1	De Laurentis Antonio	20.344,08	738,12		1.756,85		204,00	2.772,38		497,52		52,08				26.365,03	6.274,87	737,60
400	1	Pagano Nicola	20.344,08			1.695,34		216,00	1.887,21		497,52		52,08				24.692,23	5.876,70	689,08
403	1	Fondo Salario accessorio															7.981,12	1.899,51	
408	1	Regolarizzazione contributiva ex dipendenti																	
																	32.673,35		
450	1	Fauceglia Annibale	20.344,08	517,32		1.738,45		204,00	2.772,38	1.110,84	497,52		52,08				27.236,67	6.482,41	762,70
		Scariati Angelo	11.303,17	362,96		972,18		113,34	1.540,33	617,18	276,42		28,94				15.214,52	3.621,17	426,13
			31.647,25	880,28	0,00	2.710,63	0,00	317,34	4.312,71	1.728,02	773,94	0,00	81,02	0,00	0,00	0,00	42.451,19	10.103,58	1.188,83
720	1	Spese per occupaz.																	
			198.015,97	4.689,68	14.687,34	18.116,09	0,00	1.565,34	22.659,87	1.728,02	4.740,06	360,00	497,30	64,56	-658,05	1.188,96	305.030,42	72.470,84	7.010,39
79	1	Spese viaggio Segret.															2.000,00		
147	1	Spese viaggio Uff. Fin															1.100,00		







## PROGRAMMA INVESTIMENTI PER RISORSE

DESCRIZIONE OPERA RISORSE	2019 EURO	2020 EURO	2021 EURO	Entrate		Uscite		FONTE DI FINANZIAMENTO	Respons.
				Capit.	Art.	Capit.	Art.		
SPESE PER OPERE CON UTILIZZAZIONE DI SOMME VINCOLATE L'AVANZO DI AMMINISTRAZIONE							2011	1	
Centro raccolta per servizio spazzamento e raccolta differenziata e trasporto rifiuti	129.395,46	129.395,46	129.395,46						Bilancio
Costruzione Cimitero con Alienazione Loculi Cimiteriali - Entrata Cap. 536	50.000,00	50.000,00	50.000,00	536	1	2234		1	Concessione loculi
Spese di investimento per la manutenzione Edifici Comunali con oneri Concessioni edilizie L.G. 10/77 - Entrata Cap. 600	30.000,00	30.000,00	30.000,00	600	1	2060		1	Proventi edilizi
COMPLETAMENTO NUOVO CIMITERO COMUNALE - AUTOFINANZIAMENTO - Cap. Entrata 537.0	794.400,00			537	1	2333		1	Finanziamenti privati
RECUPERO E VALORIZZAZIONE PIAZZA SAN LUCIDO E VIA ALDO MORO - CAP ENTRATA 555.38		465.142,75		559	1	2073		1	Contributi Regionali
Miglioramento della viabilita' rurale della strada Masusano - CAP. E. 555.39	350.000,00			559	2	2073		2	Contributi Regionali
MESSA IN SICUREZZ. STRADA PROVINCIALE 44 DI COLLEGAMENTOI CON LALOCALITA' MAINARDI - CAP. E. 555.59	202.302,75			559	3	2073		3	Contributi Regionali
SISTEMAZIONE STRADA COMUNALE NOCE - MASUSANO	400.000,00			559	4	2073		4	Contributi Regionali
SISTEMAZIONE STRADA COMUNALE SAN ROCCO - FONTANAN LATINA	400.000,00			559	5	2073		5	Contributi Regionali
Completamento osservatorio Centro Lontra (Contr. Parco N.le Cilento) ENTRATA CAP.561	269.871,30			561	1	2190		1	Contributi Regionali
LAVORI DI RISAMENTO IDROGEOLOGICO AREE IN FRANA NEL CENTRO ABITATO A MONTE E A VALLE DELLA SCUOLA MEDIA GIOVANNI X	4.273.000,00			566	1	2075		1	Contributi Regionali
RISTRUTTURAZIONE ED AMMODERNAMENTO, MESSA IN SICUREZZA, ADEGUAMENTO SISMICO, EFFICIENTAMENTO ENERGETICO DEL PLE	2.141.414,98			568	1	2074		1	Contributi Regionali
RETE DI DISTRIBUZIONE DEL GAS NATURALE NEL TERRITORIO COMUNALE - CAP. E. 555/86		3.211.781,60		572	1	2874		1	Contributi Regionali
Adeguamento e rifacimento manto stradale comunale Pantana - Perato - Piano Maiuri - - E. cap 594 R.464		350.000,00		594	1	2866		1	Contributi Regionali
LAVORI DI RIFACIMENTO IMPIANTO DI DEPURAZIONE - Cap.598	508.465,00			598	1	2872		1	Contributi Regionali
Progettazione videosorveglianza sul territorio	49.409,40			574	1	2065		1	Contributi Regionali
Installazione impianto energetico su edificio via Garibaldi		1.407.779,64		575	1	2878		1	Contributi Regionali
Ristrutturazione immobile per residenza anziani			2.592.647,98	576	1	2400		1	Contributi Regionali
Completamento immobile polifunzionale ad attività scolastica			460.000,00	577	1	2410		1	Contributi Regionali
Messa in sicurezza strada Masusano-Perato-Maiuri			1.000.000,00	578	1	2420		1	Contributi Regionali
Completamento osservatorio Centro Lontra (Residui Mutui)	53.000,77			681	1	2878		1	Residui Mutui

9.388.863,43 | 5.434.703,99 | 4.052.647,98

9.598.258,89 | 5.644.099,45 | 4.262.043,44

5.514.703,99

5.339.053,00

175.650,99

## ELIMINATI

SISTEMAZIONE IDROGEOLOGICA AMBIENTALE DEL RETICOLO IDROGRAFICO DEL TORRENTE PIANO MAIURO - CAP.E.555.77	566	3	2075	6
Lavori di adeguamento e completamento rete fognaria V' lotto Entr. cap. 660 Ris. 0602 (Cassa DD.PP Pos. n 4217478)	660	1	2747	1
SISTEMAZIONE IDROLOGICA AMBIENTALE DEL VALLONE CANALE PANTANO - CAP.E. 803.01	803	1	2075	3
SISTEMAZIONE IDROLOGICA AMBIENTALE DEL RETICOLO IDROGRAFICO DEL TORRENTE MAIALE - CAP. E. 803.02	803	2	2075	4
MANUT. STRAORD. VIABILITA' COMUNALE ARREDO URBANO-V.LE DELLA VITTORIA VIA LIBERTA' - DD.PP. N.4446469 ENTRATA CAP.737 P.T.2004-2006	737	1	2133	1
Costruzione parcheggio nella VIALE DELLA VITTORIA MUTUO N. 4500406 E-Cap.755	755	1	2868	1
Costruzione parcheggio zona alta alta del paese c.dd.pp. n. 4508784 E. 793-13	793	2	2869	1
Costruzione rete fognaria local. Bracano. c.dd.pp. n. 4500367 - E. 793-11			2877	1
Redazione PUC mutuo DD PP 4501398/00 - Legge 8/2003 Entrata Cap. 798 -	798	1	2870	1
LAVORI DI SISTEMAZIONE IDRAULICA FORESTALE TORRENTE CUNCHE - CARMINE - I^ TRATTO - E. 555.69	566	2	2075	2
RISTRUTTURAZIONE RETE IDRICA E FOGNARIA E RIQUALIFICAZIONE URBANA. CAP E. 555.84	569	1	2076	1
PROGETTO ORIENTIAMOCI NEGLI ALBURINI A PASSO TRA ACQUE E FONTANE CAP.E. 803.09	803	1	2077	1
MIGRAZIONE RISCHIO IDROGEOLOGICO COSTONE ROCCIOSO SOVRASTANTE LA S.P. 12 IN LOC. PATULIANO - CAP E. 555.85	566	4	2078	1
REALIZZAZIONE PONTE FIUME CALORE ULTERIORE EROGAZIONE - CONTR.STATO DECRETO DEL 08/07/2005 ENTR. CAP.555.16	555	1	2147	1
Impiego dei fondi legge 219/81 per la ricostruzione dopo terremoto (Ris. 0511 cap.648)	648	1	2155	1
Iniziative Promozionali sul Territorio Regionale "Sagra dello Scazzatiello Aquarese XI Edizione" - POC Campania 2014/2020 DD.G.R. nn. 281 del 14/06/2016 e 399 del 20/07/2016 - Cap. Entr. 555/89	573	1	2875	1
SISTEMAZ. IDRAULICO FORESTALE TORRENTE CUNCHE - POR 2000/06 MIS. 1.3 DECRETO PROV.LE N. 016 DEL 15/10/02	565	1	2195	1





		24/01/01	8.566,59	01/01/11	5,662	31/12/19	5.040,40	61,47	142,69	204,16	121,24	287,08			128,21	280,11	135,57	272,75
4375623/00	VIA A. MORO E ZONE LIMITROFE	18/09/01	29.100,96	01/01/11	5,547	30/06/19	17.146,93	203,89	475,57	679,46								
		18/09/01	29.100,96	01/01/11	5,547	31/12/19	16.943,04	209,54	469,92	679,46	413,43	945,49			436,68	922,24	461,24	897,68
4375622/00	IMPIANTO ILLUMINAZIONE	24/01/01	10.708,24	01/01/11	5,662	30/06/19	6.375,17	74,72	180,48	255,20								
		24/01/01	10.708,24	01/01/11	5,662	31/12/19	6.300,45	76,83	178,37	255,20	151,55	358,85			160,26	350,14	169,46	340,94
4362668/00	STRADA DI COLLEGAMENTO "CASALETTO CONDOTTI"	26/09/00	14.991,54	01/01/11	5,64	30/06/19	8.319,96	97,78	234,62	332,40								
		26/09/00	14.991,54	01/01/11	5,64	31/12/19	8.222,18	100,54	231,86	332,40	198,32	466,48			209,66	455,14	221,66	443,14
4353132/00	STRADA CON PIAZZETTA A SUD DI VIALE DELLA VITTORIA	27/06/00	30.197,24	01/01/11	5,64	30/06/19	16.758,81	196,96	472,60	669,56								
		27/06/00	30.197,24	01/01/11	5,64	31/12/19	16.561,85	202,51	467,05	669,56	399,47	939,65			422,31	916,81	446,47	892,65
4352653/00	CASTAGNETO-CANALE	22/02/00	21.416,48	01/01/11	5,64	30/06/19	11.885,64	139,69	335,17	474,86								
		22/02/00	21.416,48	01/01/11	5,64	31/12/19	11.745,95	143,63	331,23	474,86	283,32	666,40			299,52	650,20	316,65	633,07
4340390/00	PREVENZIONE INCENDI E MESSA A TERRA DI VARI IMMOBILI -	21/07/99	51.645,69	01/01/11	5,165	30/06/19	24.998,33	311,78	645,58	957,36								
		21/07/99	51.645,69	01/01/11	5,165	31/12/19	24.686,55	319,83	637,53	957,36	631,61	1.283,11			664,66	1.250,06	699,44	1.215,28
4330840/00	SVINCOLO VIA A. MORO-V.LE DELLA RINASCITA	14/09/99	18.344,68	01/01/11	5,165	30/06/19	8.879,45	110,75	229,31	340,06								
		14/09/99	18.344,68	01/01/11	5,165	31/12/19	8.768,70	113,61	226,45	340,06	224,36	455,76			236,09	444,03	248,44	431,68
4330839/00	STRADA MAINARDI-3° TRATTO	23/02/99	14.675,74	01/01/11	5,165	30/06/19	7.103,57	88,60	183,45	272,05								
		23/02/99	14.675,74	01/01/11	5,165	31/12/19	7.014,97	90,89	181,16	272,05	179,49	364,61			188,87	355,23	198,75	345,35
4330838/00	PIAZZETTA A SUD DI PIAZZA ROMA	29/04/99	18.114,92	01/01/11	5,165	30/06/19	8.768,27	109,36	226,44	335,80								
		29/04/99	18.114,92	01/01/11	5,165	31/12/19	8.658,91	112,18	223,62	335,80	221,54	450,06			233,13	438,47	245,33	426,27
4306518/01	COMPLETAMENTO IMPIANTO SPORTIVO	01/01/06	93.695,92	01/01/06	3,55	30/06/19	15.525,79	3.779,62	275,58	4.055,20								
		01/01/06	93.695,92	01/01/06	3,55	31/12/19	11.746,17	3.846,71	208,49	4.055,20	7.626,33	484,07			7.899,46	210,94		
4305842/00	SVINCOLO V. ALDO MORO - V.LE DELLA RINASCITA	03/12/97	25.320,61	01/01/11	5,904	30/06/19	11.373,42	129,29	335,74	465,03								
		03/12/97	25.320,61	01/01/11	5,904	31/12/19	11.244,13	133,10	331,93	465,03	262,39	667,67			278,11	651,95	294,77	635,29
4305840/00	STRADA CON PIAZZETTA A SUD VLE DELLA VITTORIA	03/12/97	37.980,92	01/01/11	5,904	30/06/19	17.060,04	193,93	503,61	697,54								
		03/12/97	37.980,92	01/01/11	5,904	31/12/19	16.866,11	199,65	497,89	697,54	393,58	1.001,50			417,17	977,91	442,15	952,93
4305839/00	COMPLETAMENTO NUOVO CIMITERO IN LOC. GALDO	09/09/97	15.192,37	01/01/11	5,904	30/06/19	6.824,01	77,57	201,45	279,02								
		09/09/97	15.192,37	01/01/11	5,904	31/12/19	6.746,44	79,86	199,16	279,02	157,43	400,61			166,87	391,17	176,86	381,18
4303128/01	P.ZZE V.VENETO-ROMA-INDIPENDENZA;STRAD.PIANOMAIURI-TO	01/01/06	327.460,88	01/01/06	3,55	30/06/19	54.261,57	13.209,51	963,14	14.172,65								
		01/01/06	327.460,88	01/01/06	3,55	31/12/19	41.052,06	13.443,98	728,67	14.172,65	26.653,49	1.691,81			27.608,08	737,22		
4295182/00	STRADA CON PIAZZETTA A SUD P.ZA ROMA	25/03/97	12.660,31	01/01/11	5,904	30/06/19	5.686,69	64,64	167,87	232,51								
		25/03/97	12.660,31	01/01/11	5,904	31/12/19	5.622,05	66,55	165,96	232,51	131,19	333,83			139,06	325,96	147,38	317,64
4295181/00	SVINCOLO V. ALDO MORO/V.LE DELLA RINASCITA	19/11/96	24.927,26	01/01/11	5,791	30/06/19	9.949,31	114,73	288,08	402,81								
		19/11/96	24.927,26	01/01/11	5,791	31/12/19	9.834,58	118,05	284,76	402,81	232,78	572,84			246,45	559,17	260,93	544,69
4284234/00	STRADA CON PIAZZETTA A SUD V.LE DELLA VITTORIA	19/11/96	40.135,88	01/01/11	5,791	30/06/19	16.035,03	184,90	464,29	649,19								
		19/11/96	40.135,88	01/01/11	5,791	31/12/19	15.850,13	190,25	458,94	649,19	375,15	923,23			397,19	901,19	420,52	877,86
								60.914,61	50.912,85	111.827,46	60.914,61	50.912,85			63.572,03	48.255,43	29.571,95	45.799,81

COMUNE DI AQUARA (SA)

## PROSPETTO DIMOSTRATIVO DEL RISULTATO DI AMMINISTRAZIONE ANNO 2018

		GESTIONE		
		RESIDUI	COMPETENZA	TOTALE
Fondo di cassa al 1° gennaio				97.498,68
RISCOSSIONI	(+)	235.639,61	3.101.923,11	3.337.562,72
PAGAMENTI	(-)	281.470,07	2.656.737,40	2.938.207,47
SALDO DI CASSA AL 31 DICEMBRE	(=)			496.853,93
PAGAMENTI per azioni esecutive non regolarizzate al 31 dicembre	(-)			0,00
FONDO DI CASSA AL 31 DICEMBRE	(=)			496.853,93
RESIDUI ATTIVI	(+)	1.569.057,44	2.023.402,86	3.592.460,30
<i>di cui derivanti da accertamenti di tributi effettuati sulla base della stima del dipartimento delle finanze</i>				0,00
RESIDUI PASSIVI	(-)	1.436.515,02	2.542.150,10	3.978.665,12
FONDO PLURIENNALE VINCOLATO PER SPESE CORRENTI <sup>(1)</sup>	(-)			0,00
FONDO PLURIENNALE VINCOLATO PER SPESE IN C.TO CAPITALE <sup>(1)</sup>	(-)			0,00
RISULTATO DI AMMINISTRAZIONE AL 31 DICEMBRE 2018 (A) <sup>(2)</sup>	(=)			<b>110.649,11</b>
<b>Composizione del risultato di amministrazione al 31 dicembre 2018</b>				
<b>Parte accantonata <sup>(3)</sup></b>				
Fondo crediti di dubbia esazione al 31/12/2018 <sup>(4)</sup>				0,00
Accantonamento residui perenti al 31/12/2018 (solo per le regioni) <sup>(5)</sup>				0,00
Fondo anticipazioni liquidità DL 35 del 2013 e successive modifiche e rifinanziamenti				0,00
Fondo perdite società partecipate				0,00
Fondo contenzioso				0,00
Altri accantonamenti				0,00
			<b>Totale parte accantonata (B)</b>	<b>0,00</b>
<b>Parte vincolata</b>				
Vincoli derivanti da leggi e dai principi contabili				0,00
Vincoli derivanti da trasferimenti				0,00
Vincoli derivanti da contrazione di mutui				0,00
Vincoli formalmente attribuiti dall'ente				0,00
Altri vincoli da specificare				0,00
			<b>Totale parte vincolata (C)</b>	<b>0,00</b>
			<b>Totale parte destinata agli investimenti (D)</b>	<b>0,00</b>
			<b>Totale parte disponibile (E)=(A)-(B)-(C)-(D)</b>	<b>110.649,11</b>
<b>Se E è negativo, tale importo è iscritto tra le spese del bilancio di previsione come disavanzo da ripianare <sup>(6)</sup></b>				

<sup>(1)</sup> Indicare l'importo del fondo pluriennale vincolato risultante dal conto del bilancio (in spesa).

<sup>(2)</sup> Se negativo, le regioni indicano in nota la quota del disavanzo corrispondente al debito autorizzato e non contratto, distintamente da quella derivante dalla gestione ordinaria.

<sup>(3)</sup> Non comprende il fondo pluriennale vincolato.

<sup>(4)</sup> Indicare l'importo del Fondo crediti di dubbia esigibilità risultante dall'allegato 8 c)

<sup>(5)</sup> Solo per le regioni Indicare l'importo dell'accantonamento per residui perenti al 31 dicembre 2018

In caso di risultato negativo, le regioni indicano in nota la quota del disavanzo corrispondente al debito autorizzato e non contratto, distintamente da quella derivante dalla gestione ordinaria e iscrivono nel passivo del bilancio di previsione N l'importo di cui alla lettera E, distinguendo le due componenti del disavanzo. A decorrere dal 2016 si fa riferimento all'ammontare del debito autorizzato alla data del 31 dicembre 2015.

**CERTIFICAZIONE DEI PARAMETRI OBIETTIVI PER I COMUNI  
AI FINI DELL'ACCERTAMENTO DELLA CONDIZIONE DI ENTE  
STRUTTURALMENTE DEFICITARIO  
di cui al decreto ministeriale del 18 febbraio 2013**

(Per aspetti di dettaglio si rinvia alle istruzioni riportate nelle circolari F.L. 4/10 del 3 marzo 2010, F.L. 9/10 del 7 maggio 2010 e F.L. 14/10 del 2 luglio 2010 già diramate in occasione del decreto concernente la deficiarietà del precedente triennio alla luce delle minime modifiche intervenute)

CODICE ENTE

|0|0|0|0|0|0|0|0|0|0|

COMUNE DI

PROVINCIA DI

Approvazione rendiconto dell'esercizio 2017  
delibera n° 0 del

 Si No

50005

	Codice	Parametri da considerare per l'individuazione delle condizioni strutturalmente deficitarie (1)	
		<input type="checkbox"/> Si	<input checked="" type="checkbox"/> No
1) Valore negativo del risultato contabile di gestione superiore in termini di valore assoluto al 5 per cento rispetto alle entrate correnti (a tali fini al risultato contabile si aggiunge l'avanzo di amministrazione utilizzato per le spese di investimento);	50010	<input type="checkbox"/> Si	<input checked="" type="checkbox"/> No
2) Volume dei residui attivi di nuova formazione provenienti dalla gestione di competenza e relativi ai titoli I e III, con l'esclusione delle risorse a titolo di fondo sperimentale di riequilibrio di cui all'articolo 2 del decreto legislativo n.23 del 2011 o di fondo di solidarietà di cui all'articolo 1, comma 380 delle legge 24 dicembre 2012 n.228, superiori al 42 per cento rispetto ai valori di accertamento delle entrate dei medesimi titoli I e III esclusi gli accertamenti delle predette risorse a titolo di fondo sperimentale di riequilibrio o di fondo di solidarietà;	50020	<input type="checkbox"/> Si	<input checked="" type="checkbox"/> No
3) Ammontare dei residui attivi provenienti dalla gestione dei residui attivi di cui al titolo I e al titolo III superiore al 65 per cento, ad esclusione eventuali residui da risorse a titolo di fondo sperimentale di riequilibrio di cui all'articolo 2 del decreto legislativo n.23 o di fondo di solidarietà di cui all'articolo 1, comma 380 delle legge 24 dicembre 2012 n.228, rapportata agli accertamenti della gestione di competenza delle entrate dei medesimi titoli I e III ad esclusione degli accertamenti delle predette risorse a titolo di fondo sperimentale di riequilibrio o di fondo di solidarietà;	50030	<input checked="" type="checkbox"/> Si	<input type="checkbox"/> No
4) Volume dei residui passivi complessivi provenienti dal titolo I superiore al 40 per cento degli impegni della medesima spesa corrente;	50040	<input checked="" type="checkbox"/> Si	<input type="checkbox"/> No
5) Esistenza di procedimenti di esecuzione forzata superiore allo 0,5 per cento delle spese correnti anche se non hanno prodotto vincoli a seguito delle disposizioni di cui all'articolo 159 del tuoei;	50050	<input type="checkbox"/> Si	<input checked="" type="checkbox"/> No
6) Volume complessivo delle spese di personale a vario titolo rapportato al volume complessivo delle entrate correnti desumibili dai titoli I, II e III superiore al 40 per cento per i comuni inferiori a 5.000 abitanti, superiore al 39 per cento per i comuni da 5.000 a 29.999 abitanti e superiore al 38 per cento per i comuni oltre i 29.999 abitanti; tale valore è calcolato al netto dei contributi regionali nonché di altri enti pubblici finalizzati a finanziare spese di personale per cui il valore di tali contributi va detratto sia al numeratore che al denominatore del parametro;	50060	<input type="checkbox"/> Si	<input checked="" type="checkbox"/> No
7) Consistenza dei debiti di finanziamento non assistiti da contribuzioni superiore al 150 per cento rispetto alle entrate correnti per gli enti che presentano un risultato contabile di gestione positivo e superiore al 120 per cento per gli enti che presentano un risultato contabile di gestione negativo, fermo restando il rispetto del limite di indebitamento di cui all'articolo 204 del tuoei con le modifiche di cui all'art.8, comma 1 della legge 12 novembre 2011, n.183, a decorrere dall'1 gennaio 2012;	50070	<input type="checkbox"/> Si	<input checked="" type="checkbox"/> No
8) Consistenza dei debiti fuori bilancio riconosciuti nel corso dell'esercizio superiore all'1 per cento rispetto ai valori di accertamento delle entrate correnti, fermo restando che l'indice si considera negativo ove tale soglia venga superata in tutti gli ultimi tre esercizi finanziari;	50080	<input type="checkbox"/> Si	<input checked="" type="checkbox"/> No
9) Eventuale esistenza al 31 dicembre di anticipazioni di tesoreria non rimborsate superiori al 5 per cento rispetto alle entrate correnti;	50090	<input type="checkbox"/> Si	<input checked="" type="checkbox"/> No
10) Ripiano squilibri in sede di provvedimento di salvaguardia di cui all'art.193 del tuoei con misure di alienazione di beni patrimoniali e/o avanzo di amministrazione superiore al 5% dei valori della spesa corrente, fermo restando quanto previsto dall'art.1, commi 443 e 444 della legge 24 dicembre 2012 n. 228 a decorrere dal 1 gennaio 2013; ove sussistano i presupposti di legge per finanziare il riequilibrio in più esercizi finanziari, viene considerato al numeratore del parametro l'intero importo finanziato con misure di alienazione dei beni patrimoniali, oltre che di avanzo di amministrazione, anche se destinato a finanziare lo squilibrio nei successivi esercizi finanziari(2).	50100	<input type="checkbox"/> Si	<input checked="" type="checkbox"/> No

(1) Indicare SI se il valore del parametro supera la soglia e NO se rientra nella soglia

Gli enti che presentano almeno la metà dei parametri deficitari ( la voce "SI" identifica il parametro deficitario ) si trovano in condizione di deficiarietà strutturale, secondo quanto previsto dall'articolo 242 del tuoei

(2) Si rammenta che ai sensi dell'art.1 comma 443 L.228/12 i proventi da alienazioni di beni patrimoniali disponibili possono essere destinati esclusivamente alla copertura di spese di investimento ovvero, in assenza di queste o per la parte eccedente, per la riduzione del debito.



**BILANCIO DI PREVISIONE** Allegato n.9 - Bilancio di Previsione  
**PROSPETTO VERIFICA RISPETTO DEI VINCOLI DI FINANZA PUBBLICA**  
 da allegare al bilancio di previsione

EQUILIBRIO DI BILANCIO DI CUI ALL'ART. 9 DELLA LEGGE N. 243/2012		COMPETENZA	COMPETENZA	COMPETENZA
		2019	2020	2021
A1) Fondo pluriennale vincolato di entrata per spese correnti (dal 2020 quota finanziata da entrate finali)	(+)	0,00	0,00	0,00
A2) Fondo pluriennale vincolato di entrata in conto capitale al netto delle quote finanziate da debito (dal 2020 quota finanziata da entrate finali)	(+)	0,00	0,00	0,00
A3) Fondo pluriennale vincolato di entrata per partite finanziarie (dal 2020 quota finanziata da entrate finali)	(+)	0,00	0,00	0,00
<b>A) Fondo pluriennale vincolato di entrata (A1 + A2 + A3)</b>	<b>(+)</b>	<b>0,00</b>	<b>0,00</b>	<b>0,00</b>
<b>B) Titolo 1 - Entrate correnti di natura tributaria, contributiva e perequativa</b>	<b>(+)</b>	<b>874.470,22</b>	<b>901.200,90</b>	<b>901.858,85</b>
<b>C) Titolo 2 - Trasferimenti correnti validi ai fini dei saldi finanza pubblica</b>	<b>(+)</b>	<b>46.558,11</b>	<b>46.558,11</b>	<b>46.558,11</b>
<b>D) Titolo 3 - Entrate extratributarie</b>	<b>(+)</b>	<b>124.593,63</b>	<b>124.593,63</b>	<b>124.593,63</b>
<b>E) Titolo 4 - Entrate in c/capitale</b>	<b>(+)</b>	<b>9.468.863,43</b>	<b>5.514.703,89</b>	<b>4.132.647,98</b>
<b>F) Titolo 5 - Entrate da riduzione di attività finanziarie</b>	<b>(+)</b>	<b>0,00</b>	<b>0,00</b>	<b>0,00</b>
<b>G) SPAZI FINANZIARI ACQUISITI (1)</b>	<b>(+)</b>	<b>0,00</b>	<b>0,00</b>	<b>0,00</b>
H1) Titolo 1 - Spese correnti al netto del fondo pluriennale vincolato	(+)	1.095.356,46	1.008.780,61	1.043.438,64
H2) Fondo pluriennale vincolato di parte corrente (dal 2020 quota finanziata da entrate finali)	(+)	0,00	0,00	0,00
H3) Fondo crediti di dubbia esigibilità di parte corrente	(-)	117.553,59	38.321,79	78.055,84
H4) Fondo contenzioso (destinato a confluire nel risultato di amministrazione)	(-)	0,00	0,00	0,00
H5) Altri accantonamenti (destinati a confluire nel risultato di amministrazione)(2)	(-)	22.146,56	22.459,93	22.459,93
<b>H) Titolo 1 - Spese correnti valide ai fini dei saldi di finanza pubblica (H=H1+H2-H3-H4-H5)</b>	<b>(-)</b>	<b>955.656,31</b>	<b>947.998,89</b>	<b>942.922,87</b>
I1) Titolo 2 - Spese in c/ capitale al netto del fondo pluriennale vincolato	(+)	9.521.864,20	5.514.703,89	4.132.647,98
I2) Fondo pluriennale vincolato in c/capitale al netto delle quote finanziate da debito (dal 2020 quota finanziata da entrate finali)	(+)	0,00	0,00	0,00
I3) Fondo crediti di dubbia esigibilità in c/capitale	(-)	0,00	0,00	0,00
I4) Altri accantonamenti (destinati a confluire nel risultato di amministrazione)(2)	(-)	0,00	0,00	0,00
<b>I) Titolo 2 - Spese in c/capitale valide ai fini dei saldi di finanza pubblica (I=I1+I2-I3-I4)</b>	<b>(-)</b>	<b>9.521.864,20</b>	<b>5.514.703,89</b>	<b>4.132.647,98</b>
L1) Titolo 3 - Spese per incremento di attività finanziaria al netto del fondo pluriennale vincolato	(+)	0,00	0,00	0,00
L2) Fondo pluriennale vincolato per partite finanziarie (dal 2020 quota finanziata da entrate finali)	(+)	0,00	0,00	0,00
<b>L) Titolo 3 - Spese per incremento di attività finanziaria (L=L1 + L2)</b>	<b>(-)</b>	<b>0,00</b>	<b>0,00</b>	<b>0,00</b>
<b>M) SPAZI FINANZIARI CEDUTI(1)</b>	<b>(-)</b>	<b>0,00</b>	<b>0,00</b>	<b>0,00</b>
<b>(N) EQUILIBRIO DI BILANCIO AI SENSI DELL'ARTICOLO 9 DELLA LEGGE N. 243/2012 (3)</b>		<b>36.964,88</b>	<b>124.353,75</b>	<b>130.087,72</b>
		<b>(N=A+B+C+D+E+F+G-H-I-L-M)</b>		

1) Gli spazi finanziari acquisiti o ceduti attraverso i patti regionalizzati e nazionali sono disponibili all'indirizzo <http://www.rgs.mef.gov.it/VERSIONE-I/> - Sezione "Pareggio bilancio e Patto stabilità" e all'interno dell'applicativo del pareggio al modello VARPATTI. Nelle more della formalizzazione dei patti regionali e nazionali, non è possibile indicare gli spazi che si prevede di acquisire. Indicare solo gli spazi che si intende cedere.

2) I fondi di riserva e i fondi speciali non sono destinati a confluire nel risultato di amministrazione.

3) L'ente è in equilibrio di bilancio ai sensi dell'articolo 9 della legge n. 243 del 2012 se la somma algebrica degli addendi del prospetto, da (A) a (M) è pari a 0 o positivo, salvo gli enti cui è richiesto di conseguire un saldo positivo, che sono in equilibrio se presentano un risultato pari o superiore al saldo positivo richiesto.



**Piano degli indicatori di bilancio**  
**Bilancio di previsione esercizi 2019, 2020 e 2021 approvato il . .**  
**Indicatori analitici concernenti la composizione delle entrate e la capacità di riscossione**

Titolo Tipologia	Denominazione	Composizione delle entrate (dati percentuali)				Percentuale riscossione entrate	
		Esercizio 2019: Previsioni competenza / totale previsioni competenza	Esercizio 2020: Previsioni competenza / totale previsioni competenza	Esercizio 2021: Previsioni competenza / totale previsioni competenza	Media accertamenti nei tre esercizi precedenti / Media Totale accertamenti nei tre esercizi precedenti (*)	Previsioni di cassa Esercizio 2019 / (Previsioni competenza + residui) Esercizio 2019	Media riscossioni nei tre esercizi precedenti / Media accertamenti nei tre esercizi precedenti (*)
<b>Titolo 1:</b>	<b>Entrate correnti di natura tributaria, contributiva e perequativa</b>						
10101	Tipologia 101: Imposte, tasse e proventi assimilati	3,54	5,16	5,96	0,00	41,19	0,00
10104	Tipologia 104: Compartecipazioni di tributi	0,00	0,00	0,00	0,00	0,00	0,00
10301	Tipologia 301: Fondi perequativi da Amministrazioni Centrali	2,54	3,51	4,05	0,00	99,99	0,00
10302	Tipologia 302: Fondi perequativi dalla Regione o Provincia autonoma	0,00	0,00	0,00	0,00	0,00	0,00
<b>10000</b>	<b>Totale TITOLO 1: Entrate correnti di natura tributaria, contributiva e perequativa</b>	<b>6,09</b>	<b>8,67</b>	<b>10,01</b>	<b>0,00</b>	<b>55,55</b>	<b>0,00</b>
<b>Titolo 2:</b>	<b>Trasferimenti correnti</b>						
20101	Tipologia 101: Trasferimenti correnti da Amministrazioni pubbliche	0,29	0,40	0,46	0,00	34,30	0,00
20102	Tipologia 102: Trasferimenti correnti da Famiglie	0,00	0,00	0,00	0,00	0,00	0,00
20103	Tipologia 103: Trasferimenti correnti da Imprese	0,03	0,05	0,06	0,00	100,00	0,00
20104	Tipologia 104: Trasferimenti correnti da Istituzioni Sociali Private	0,00	0,00	0,00	0,00	0,00	0,00
20105	Tipologia 105: Trasferimenti correnti dall'Unione Europea e dal Resto del Mondo	0,00	0,00	0,00	0,00	0,00	0,00
<b>20000</b>	<b>Totale TITOLO 2: Trasferimenti correnti</b>	<b>0,32</b>	<b>0,45</b>	<b>0,52</b>	<b>0,00</b>	<b>35,18</b>	<b>0,00</b>
<b>Titolo 3:</b>	<b>Entrate extratributarie</b>						
30100	Tipologia 100: Vendita di beni e servizi e proventi derivanti dalla gestione dei beni	0,78	1,08	1,24	0,00	52,15	0,00

**Piano degli indicatori di bilancio**  
**Bilancio di previsione esercizi 2019, 2020 e 2021 approvato il . . .**  
**Indicatori analitici concernenti la composizione delle entrate e la capacità di riscossione**

Titolo Tipologia	Denominazione	Composizione delle entrate (dati percentuali)				Percentuale riscossione entrate	
		Esercizio 2019: Previsioni competenza / totale previsioni competenza	Esercizio 2020: Previsioni competenza / totale previsioni competenza	Esercizio 2021: Previsioni competenza / totale previsioni competenza	Media accertamenti nei tre esercizi precedenti / Media Totale accertamenti nei tre esercizi precedenti (*)	Previsioni di cassa Esercizio 2019 / (Previsioni competenza +residui) Esercizio 2019	Media riscossioni nei tre esercizi precedenti / Media accertamenti nei tre esercizi precedenti (*)
30200	Tipologia 200: Proventi derivanti dall'attività di controllo e repressione delle irregolarità e degli illeciti	0,03	0,04	0,05	0,00	41,89	0,00
30300	Tipologia 300: Interessi attivi	0,00	0,00	0,00	0,00	0,00	0,00
30400	Tipologia 400: Altre entrate da redditi da capitale	0,00	0,00	0,00	0,00	0,00	0,00
30500	Tipologia 500: Rimborsi e altre entrate correnti	0,06	0,08	0,09	0,00	71,82	0,00
<b>30000</b>	<b>Totale TITOLO 3: Entrate extratributarie</b>	<b>0,87</b>	<b>1,20</b>	<b>1,38</b>	<b>0,00</b>	<b>52,17</b>	<b>0,00</b>
<b>Titolo 4:</b>	<b>Entrate in conto capitale</b>						
40100	Tipologia 100: Tributi in conto capitale	0,00	0,00	0,00	0,00	0,00	0,00
40200	Tipologia 200: Contributi agli investimenti	65,34	52,31	44,99	0,00	19,25	0,00
40300	Tipologia 300: Altri trasferimenti in conto capitale	0,00	0,00	0,00	0,00	0,00	0,00
40400	Tipologia 400: Entrate da alienazione di beni materiali e immateriali	0,35	0,48	0,56	0,00	83,62	0,00
40500	Tipologia 500: Altre entrate in conto capitale	0,21	0,29	0,33	0,00	44,26	0,00
<b>40000</b>	<b>Totale TITOLO 4: Entrate in conto capitale</b>	<b>65,89</b>	<b>53,08</b>	<b>45,87</b>	<b>0,00</b>	<b>19,73</b>	<b>0,00</b>
<b>Titolo 5:</b>	<b>Entrate da riduzione di attività finanziarie</b>						
50100	Tipologia 100: Alienazione di attività finanziarie	0,00	0,00	0,00	0,00	0,00	0,00
50200	Tipologia 200: Riscossione crediti di breve termine	0,00	0,00	0,00	0,00	0,00	0,00
50300	Tipologia 300: Riscossione crediti di medio-lungo termine	0,00	0,00	0,00	0,00	0,00	0,00
50400	Tipologia 400: Altre entrate per riduzione di attività finanziarie	0,00	0,00	0,00	0,00	0,00	0,00

**Piano degli indicatori di bilancio**  
**Bilancio di previsione esercizi 2019, 2020 e 2021 approvato il . .**  
**Indicatori analitici concernenti la composizione delle entrate e la capacità di riscossione**

Titolo Tipologia	Denominazione	Composizione delle entrate (dati percentuali)				Percentuale riscossione entrate	
		Esercizio 2019: Previsioni competenza / totale previsioni competenza	Esercizio 2020: Previsioni competenza / totale previsioni competenza	Esercizio 2021: Previsioni competenza / totale previsioni competenza	Media accertamenti nei tre esercizi precedenti / Media Totale accertamenti nei tre esercizi precedenti (*)	Previsioni di cassa Esercizio 2019 / (Previsioni competenza +residui) Esercizio 2019	Media riscossioni nei tre esercizi precedenti / Media accertamenti nei tre esercizi precedenti (*)
<b>50000</b>	<b>Totale TITOLO 5: Entrate da riduzione di attività finanziarie</b>	<b>0,00</b>	<b>0,00</b>	<b>0,00</b>	<b>0,00</b>	<b>0,00</b>	<b>0,00</b>
<b>Titolo 6:</b>	<b>Accensione Prestiti</b>						
60100	Tipologia 100: Emissione di titoli obbligazionari	0,00	0,00	0,00	0,00	0,00	0,00
60200	Tipologia 200: Accensione prestiti a breve termine	0,00	0,00	0,00	0,00	0,00	0,00
60300	Tipologia 300: Accensione mutui e altri finanziamenti a medio lungo termine	0,37	0,00	0,00	0,00	41,88	0,00
60400	Tipologia 400: Altre forme di indebitamento	0,00	0,00	0,00	0,00	0,00	0,00
<b>60000</b>	<b>Totale TITOLO 6: Accensione Prestiti</b>	<b>0,37</b>	<b>0,00</b>	<b>0,00</b>	<b>0,00</b>	<b>41,88</b>	<b>0,00</b>
<b>Titolo 7:</b>	<b>Anticipazioni da istituto tesoriere/cassiere</b>						
70100	Tipologia 100: Anticipazioni da istituto tesoriere/cassiere	20,88	28,87	33,30	0,00	100,00	0,00
<b>70000</b>	<b>Totale TITOLO 7: Anticipazioni da istituto tesoriere/cassiere</b>	<b>20,88</b>	<b>28,87</b>	<b>33,30</b>	<b>0,00</b>	<b>100,00</b>	<b>0,00</b>
<b>Titolo 9:</b>	<b>Entrate per conto terzi e partite di giro</b>						
90100	Tipologia 100: Entrate per partite di giro	4,58	6,34	7,31	0,00	93,54	0,00
90200	Tipologia 200: Entrate per conto terzi	1,00	1,39	1,60	0,00	43,67	0,00
<b>90000</b>	<b>Totale TITOLO 9: Entrate per conto terzi e partite di giro</b>	<b>5,59</b>	<b>7,73</b>	<b>8,91</b>	<b>0,00</b>	<b>77,62</b>	<b>0,00</b>
	<b>TOTALE ENTRATE</b>	<b>100,00</b>	<b>100,00</b>	<b>100,00</b>	<b>0,00</b>	<b>40,70</b>	<b>0,00</b>

(\*) La media dei tre esercizi precedenti è riferita agli ultimi tre consuntivi disponibili. In caso di esercizio provvisorio è possibile fare riferimento ai dati di preconsuntivo dell'esercizio precedente.

Nel 2016 sostituire la media degli accertamenti con gli accertamenti del 2015 stimati e la media degli incassi con gli incassi 2015 stimati (se disponibili, dati preconsuntivo).

Nel 2017 sostituire la media triennale con quella biennale (per i dati 2016 fare riferimento a stime, o se disponibili, a dati di preconsuntivo).

Gli enti locali delle Autonomie speciali che adottano il DLgs 118/2011 a decorrere dal 2016 non elaborano l'indicatore nell'esercizio 2016.

## Piano degli indicatori di bilancio

Indicatori analitici concernenti la composizione delle spese per missioni e programmi e la capacità dell'amministrazione di pagare i debiti negli esercizi di riferimento

Bilancio di previsione esercizi 2019, 2020 e 2021 approvato il . .

MISSIONI E PROGRAMMI			BILANCIO DI PREVISIONE ESERCIZI 2019, 2020 e 2021 (dati percentuali)						MEDIA TRE RENDICONTI PRECEDENTI (O DI PRECONSUNTIVO DISPONIBILE)(*) (dati percentuali)				
			ESERCIZIO 2019			ESERCIZIO 2020		ESERCIZIO 2021			Incidenza Missione/Programma: Media (Impegni +FPV) / Media(Totale impegni +Totale FPV)	di cui incidenza FPV: Media FPV / Media Totale FPV	Capacità di pagamento: Media (Pagam. c/comp + Pagam. c/residui) / Media (Impegni + residui definitivi)
			Incidenza Missione/Programma: Previsioni stanziamento / totale previsioni missioni	di cui incidenza FPV: Previsioni stanziamento FPV/ Previsione FPV totale	Capacità di pagamento: Previsioni cassa/ (previsioni competenza - FPV + residui)	Incidenza Missione/Programma: Previsioni stanziamento / totale previsioni missioni	di cui incidenza FPV: Previsioni stanziamento FPV/ Previsione FPV totale	Incidenza Missione/Programma: Previsioni stanziamento / totale previsioni missioni	di cui incidenza FPV: Previsioni stanziamento FPV/ Previsione FPV totale				
Missione 01 Servizi istituzionali, generali e di gestione	01	Organi istituzionali	0,12	0,00	29,72	0,16	0,00	0,19	0,00	0,00	0,00	0,00	
	02	Segreteria generale	1,30	0,00	69,92	1,77	0,00	2,04	0,00	0,00	0,00	0,00	
	03	Gestione economica, finanziaria, programmazione e provveditorato	0,61	0,00	59,27	0,86	0,00	0,99	0,00	0,00	0,00	0,00	
	04	Gestione delle entrate tributarie e servizi fiscali	0,24	0,00	87,40	0,34	0,00	0,39	0,00	0,00	0,00	0,00	
	05	Gestione dei beni demaniali e patrimoniali	0,41	0,00	67,95	0,57	0,00	0,66	0,00	0,00	0,00	0,00	
	06	Ufficio tecnico	0,65	0,00	83,60	0,91	0,00	1,05	0,00	0,00	0,00	0,00	
	07	Elezioni e consultazioni popolari - Anagrafe e stato civile	0,26	0,00	88,95	0,36	0,00	0,41	0,00	0,00	0,00	0,00	
	08	Statistica e sistemi informativi	0,00	0,00	0,00	0,00	0,00	0,00	0,00	0,00	0,00	0,00	
	09	Assistenza tecnico-amministrativa agli enti locali	0,00	0,00	0,00	0,00	0,00	0,00	0,00	0,00	0,00	0,00	
	10	Risorse umane	0,00	0,00	0,00	0,00	0,00	0,00	0,00	0,00	0,00	0,00	
	11	Altri servizi generali	0,61	0,00	74,28	0,83	0,00	0,91	0,00	0,00	0,00	0,00	
		<b>TOTALE MISSIONE 01 Servizi istituzionali, generali e di gestione</b>	<b>4,20</b>	<b>0,00</b>	<b>69,59</b>	<b>5,79</b>	<b>0,00</b>	<b>6,63</b>	<b>0,00</b>	<b>0,00</b>	<b>0,00</b>	<b>0,00</b>	
Missione 02 Giustizia	01	Uffici giudiziari	0,00	0,00	0,00	0,00	0,00	0,00	0,00	0,00	0,00	0,00	
	02	Casa circondariale e altri servizi	0,00	0,00	0,00	0,00	0,00	0,00	0,00	0,00	0,00	0,00	
		<b>TOTALE MISSIONE 02 Giustizia</b>	<b>0,00</b>	<b>0,00</b>	<b>0,00</b>	<b>0,00</b>	<b>0,00</b>	<b>0,00</b>	<b>0,00</b>	<b>0,00</b>	<b>0,00</b>	<b>0,00</b>	
Missione 03 Ordine pubblico e sicurezza	01	Polizia locale e amministrativa	0,42	0,00	82,40	0,58	0,00	0,67	0,00	0,00	0,00	0,00	
	02	Sistema integrato di sicurezza urbana	0,34	0,00	100,00	0,00	0,00	0,00	0,00	0,00	0,00	0,00	
		<b>TOTALE MISSIONE 03 Ordine pubblico e sicurezza</b>	<b>0,76</b>	<b>0,00</b>	<b>89,48</b>	<b>0,58</b>	<b>0,00</b>	<b>0,67</b>	<b>0,00</b>	<b>0,00</b>	<b>0,00</b>	<b>0,00</b>	
Missione 04 Istruzione e diritto allo studio	01	Istruzione prescolastica	0,00	0,00	0,00	0,00	0,00	0,00	0,00	0,00	0,00	0,00	
	02	Altri ordini di istruzione non universitaria	15,01	0,00	50,06	0,31	0,00	5,47	0,00	0,00	0,00	0,00	
	04	Istruzione universitaria	0,00	0,00	0,00	0,00	0,00	0,00	0,00	0,00	0,00	0,00	
	05	Istruzione tecnica superiore	0,00	0,00	0,00	0,00	0,00	0,00	0,00	0,00	0,00	0,00	
	06	Servizi ausiliari all'istruzione	0,00	0,00	0,00	0,00	0,00	0,00	0,00	0,00	0,00	0,00	
	07	Diritto allo studio	0,16	0,00	47,26	0,22	0,00	0,26	0,00	0,00	0,00	0,00	

## Piano degli indicatori di bilancio

Indicatori analitici concernenti la composizione delle spese per missioni e programmi e la capacità dell'amministrazione di pagare i debiti negli esercizi di riferimento

Bilancio di previsione esercizi 2019, 2020 e 2021 approvato il . .

MISSIONI E PROGRAMMI		BILANCIO DI PREVISIONE ESERCIZI 2019, 2020 e 2021 (dati percentuali)							MEDIA TRE RENDICONTI PRECEDENTI (O DI PRECONSUNTIVO DISPONIBILE)(*) (dati pecentuali)		
		ESERCIZIO 2019			ESERCIZIO 2020		ESERCIZIO 2021		Incidenza Missione/Programma: Media (Impegni +FPV) / Media(Totale impegni +Totale FPV)	di cui incidenza FPV: Media FPV / Media Totale FPV	Capacità di pagamento: Media (Pagam. c/comp + Pagam. c/residui) / Media (Impegni + residui definitivi)
		Incidenza Missione/Programma: Previsioni stanziamento / totale previsioni missioni	di cui incidenza FPV: Previsioni stanziamento FPV/ Previsione FPV totale	Capacità di pagamento: Previsioni cassa/ (previsioni competenza - FPV + residui)	Incidenza Missione/Programma: Previsioni stanziamento / totale previsioni missioni	di cui incidenza FPV: Previsioni stanziamento FPV/ Previsione FPV totale	Incidenza Missione/Programma: Previsioni stanziamento / totale previsioni missioni	di cui incidenza FPV: Previsioni stanziamento FPV/ Previsione FPV totale			
	<b>TOTALE MISSIONE 04 Istruzione e diritto allo studio</b>	<b>15,17</b>	<b>0,00</b>	<b>50,02</b>	<b>0,54</b>	<b>0,00</b>	<b>5,73</b>	<b>0,00</b>	<b>0,00</b>	<b>0,00</b>	<b>0,00</b>
Missione 05 Tutela e valorizzazione dei beni e delle attività culturali	01 Valorizzazione dei beni di interesse storico	0,00	0,00	0,00	0,00	0,00	0,00	0,00	0,00	0,00	0,00
	02 Attività culturali e interventi diversi nel settore culturale	0,01	0,00	50,00	0,01	0,00	0,01	0,00	0,00	0,00	0,00
	<b>TOTALE MISSIONE 05 Tutela e valorizzazione dei beni e delle attività culturali</b>	<b>0,01</b>	<b>0,00</b>	<b>50,00</b>	<b>0,01</b>	<b>0,00</b>	<b>0,01</b>	<b>0,00</b>	<b>0,00</b>	<b>0,00</b>	<b>0,00</b>
Missione 06 Politiche giovanili, sport e tempo libero	01 Sport e tempo libero	0,01	0,00	55,55	0,01	0,00	0,01	0,00	0,00	0,00	0,00
	02 Giovani	0,00	0,00	0,00	0,00	0,00	0,00	0,00	0,00	0,00	0,00
	<b>TOTALE MISSIONE 06 Politiche giovanili, sport e tempo libero</b>	<b>0,01</b>	<b>0,00</b>	<b>55,55</b>	<b>0,01</b>	<b>0,00</b>	<b>0,01</b>	<b>0,00</b>	<b>0,00</b>	<b>0,00</b>	<b>0,00</b>
Missione 07 Turismo	01 Sviluppo e valorizzazione del turismo	0,05	0,00	14,67	0,07	0,00	0,08	0,00	0,00	0,00	0,00
	<b>TOTALE MISSIONE 07 Turismo</b>	<b>0,05</b>	<b>0,00</b>	<b>14,67</b>	<b>0,07</b>	<b>0,00</b>	<b>0,08</b>	<b>0,00</b>	<b>0,00</b>	<b>0,00</b>	<b>0,00</b>
Missione 08 Assetto del territorio ed edilizia abitativa	01 Urbanistica e assetto del territorio	0,00	0,00	0,00	0,00	0,00	0,00	0,00	0,00	0,00	0,00
	02 Edilizia residenziale pubblica e locale e piani di ediliziaeconomico-popolare	0,00	0,00	0,00	0,00	0,00	0,00	0,00	0,00	0,00	0,00
	<b>TOTALE MISSIONE 08 Assetto del territorio ed edilizia abitativa</b>	<b>0,00</b>	<b>0,00</b>	<b>0,00</b>	<b>0,00</b>	<b>0,00</b>	<b>0,00</b>	<b>0,00</b>	<b>0,00</b>	<b>0,00</b>	<b>0,00</b>
Missione 09 Sviluppo sostenibile e tutela del territorio e dell'ambiente	01 Difesa del suolo	0,00	0,00	0,00	0,00	0,00	0,00	0,00	0,00	0,00	0,00
	02 Tutela, valorizzazione e recupero ambientale	29,51	0,00	0,00	0,00	0,00	0,00	0,00	0,00	0,00	0,00
	03 Rifiuti	0,95	0,00	50,43	1,33	0,00	1,53	0,00	0,00	0,00	0,00
	04 Servizio idrico integrato	3,64	0,00	2,81	0,18	0,00	0,20	0,00	0,00	0,00	0,00
	05 Aree protette, parchi naturali, protezione naturalistica e forestazione	2,23	0,00	15,62	0,00	0,00	0,00	0,00	0,00	0,00	0,00
	06 Tutela e valorizzazione delle risorse idriche	0,00	0,00	0,00	0,00	0,00	0,00	0,00	0,00	0,00	0,00
	07 Sviluppo sostenibile territorio montano piccoli Comuni	0,00	0,00	0,00	0,00	0,00	0,00	0,00	0,00	0,00	0,00
	08 Qualità dell'aria e riduzione dell'inquinamento	0,00	0,00	0,00	0,00	0,00	0,00	0,00	0,00	0,00	0,00
	<b>TOTALE MISSIONE 09 Sviluppo sostenibile e tutela del territorio e dell'ambiente</b>	<b>36,33</b>	<b>0,00</b>	<b>3,73</b>	<b>1,50</b>	<b>0,00</b>	<b>1,73</b>	<b>0,00</b>	<b>0,00</b>	<b>0,00</b>	<b>0,00</b>

## Piano degli indicatori di bilancio

Indicatori analitici concernenti la composizione delle spese per missioni e programmi e la capacità dell'amministrazione di pagare i debiti negli esercizi di riferimento

Bilancio di previsione esercizi 2019, 2020 e 2021 approvato il . .

MISSIONI E PROGRAMMI			BILANCIO DI PREVISIONE ESERCIZI 2019, 2020 e 2021 (dati percentuali)						MEDIA TRE RENDICONTI PRECEDENTI (O DI PRECONSUNTIVO DISPONIBILE)(*) (dati percentuali)				
			ESERCIZIO 2019			ESERCIZIO 2020		ESERCIZIO 2021			Incidenza Missione/Programma: Media (Impegni +FPV) / Media(Totale impegni +Totale FPV)	di cui incidenza FPV: Media FPV / Media Totale FPV	Capacità di pagamento: Media (Pagam. c/comp + Pagam. c/residui) / Media (Impegni + residui definitivi)
			Incidenza Missione/Programma: Previsioni stanziamento / totale previsioni missioni	di cui incidenza FPV: Previsioni stanziamento FPV/ Previsione FPV totale	Capacità di pagamento: Previsioni cassa/ (previsioni competenza - FPV + residui)	Incidenza Missione/Programma: Previsioni stanziamento / totale previsioni missioni	di cui incidenza FPV: Previsioni stanziamento FPV/ Previsione FPV totale	Incidenza Missione/Programma: Previsioni stanziamento / totale previsioni missioni	di cui incidenza FPV: Previsioni stanziamento FPV/ Previsione FPV totale				
Missione 10 Trasporti e diritto alla mobilità	01	Trasporto ferroviario	0,00	0,00	0,00	0,00	0,00	0,00	0,00	0,00	0,00		
	02	Trasporto pubblico locale	0,00	0,00	0,00	0,00	0,00	0,00	0,00	0,00	0,00		
	03	Trasporto per vie d'acqua	0,00	0,00	0,00	0,00	0,00	0,00	0,00	0,00	0,00		
	04	Altre modalità di trasporto	0,00	0,00	0,00	0,00	0,00	0,00	0,00	0,00	0,00		
	05	Viabilità e infrastrutture stradali	9,91	0,00	5,43	8,64	0,00	12,01	0,00	0,00	0,00		
	<b>TOTALE MISSIONE 10 Trasporti e diritto alla mobilità</b>		<b>9,91</b>	<b>0,00</b>	<b>5,43</b>	<b>8,64</b>	<b>0,00</b>	<b>12,01</b>	<b>0,00</b>	<b>0,00</b>	<b>0,00</b>		
Missione 11 Soccorso civile	01	Sistema di protezione civile	0,00	0,00	14,74	0,01	0,00	0,01	0,00	0,00	0,00		
	02	Interventi a seguito di calamità naturali	0,00	0,00	0,00	0,00	0,00	0,00	0,00	0,00	0,00		
	<b>TOTALE MISSIONE 11 Soccorso civile</b>		<b>0,00</b>	<b>0,00</b>	<b>14,74</b>	<b>0,01</b>	<b>0,00</b>	<b>0,01</b>	<b>0,00</b>	<b>0,00</b>	<b>0,00</b>		
Missione 12 Diritti sociali, politiche sociali e famiglia	01	Interventi per l'infanzia e i minori e per asili nido	0,00	0,00	0,00	0,00	0,00	0,00	0,00	0,00	0,00		
	02	Interventi per la disabilità	0,00	0,00	0,00	0,00	0,00	0,00	0,00	0,00	0,00		
	03	Interventi per gli anziani	0,00	0,00	0,00	0,00	0,00	28,78	0,00	0,00	0,00		
	04	Interventi per soggetti a rischio di esclusione sociale	0,00	0,00	0,00	0,00	0,00	0,00	0,00	0,00	0,00		
	05	Interventi per le famiglie	0,02	0,00	52,87	0,03	0,00	0,03	0,00	0,00	0,00		
	06	Interventi per il diritto alla casa	0,00	0,00	0,00	0,00	0,00	0,00	0,00	0,00	0,00		
	07	Programmazione e governo della rete dei servizi sociosanitari e sociali	0,07	0,00	10,02	0,10	0,00	0,12	0,00	0,00	0,00		
	08	Cooperazione e associazionismo	0,00	0,00	50,00	0,00	0,00	0,00	0,00	0,00	0,00		
	09	Servizio necroscopico e cimiteriale	5,86	0,00	6,23	0,53	0,00	0,60	0,00	0,00	0,00		
	<b>TOTALE MISSIONE 12 Diritti sociali, politiche sociali e famiglia</b>		<b>5,96</b>	<b>0,00</b>	<b>6,92</b>	<b>0,66</b>	<b>0,00</b>	<b>29,54</b>	<b>0,00</b>	<b>0,00</b>	<b>0,00</b>		
Missione 13 Tutela della salute	01	Servizio sanitario regionale - finanziamento ordinario corrente per la garanzia dei LEA	0,00	0,00	0,00	0,00	0,00	0,00	0,00	0,00	0,00		
	02	Servizio sanitario regionale - finanziamento aggiuntivo corrente per livelli di assistenza superiori ai LEA	0,00	0,00	0,00	0,00	0,00	0,00	0,00	0,00	0,00		

## Piano degli indicatori di bilancio

Indicatori analitici concernenti la composizione delle spese per missioni e programmi e la capacità dell'amministrazione di pagare i debiti negli esercizi di riferimento

Bilancio di previsione esercizi 2019, 2020 e 2021 approvato il . .

MISSIONI E PROGRAMMI			BILANCIO DI PREVISIONE ESERCIZI 2019, 2020 e 2021 (dati percentuali)						MEDIA TRE RENDICONTI PRECEDENTI (O DI PRECONSUNTIVO DISPONIBILE)(*) (dati percentuali)				
			ESERCIZIO 2019			ESERCIZIO 2020		ESERCIZIO 2021			Incidenza Missione/Programma: Media (Impegni +FPV) / Media(Totale impegni +Totale FPV)	di cui incidenza FPV: Media FPV / Media Totale FPV	Capacità di pagamento: Media (Pagam. c/comp + Pagam. c/residui) / Media (Impegni + residui definitivi)
			Incidenza Missione/Programma: Previsioni stanziamento / totale previsioni missioni	di cui incidenza FPV: Previsioni stanziamento FPV/ Previsione FPV totale	Capacità di pagamento: Previsioni cassa/ (previsioni competenza - FPV + residui)	Incidenza Missione/Programma: Previsioni stanziamento / totale previsioni missioni	di cui incidenza FPV: Previsioni stanziamento FPV/ Previsione FPV totale	Incidenza Missione/Programma: Previsioni stanziamento / totale previsioni missioni	di cui incidenza FPV: Previsioni stanziamento FPV/ Previsione FPV totale				
	03	Servizio sanitario regionale - finanziamento aggiuntivo corrente per la copertura dello squilibrio di bilancio corrente	0,00	0,00	0,00	0,00	0,00	0,00	0,00	0,00	0,00	0,00	
	04	Servizio sanitario regionale - ripiano di disavanzi sanitari relativi ad esercizi pregressi	0,00	0,00	0,00	0,00	0,00	0,00	0,00	0,00	0,00	0,00	
	05	Servizio sanitario regionale - investimenti sanitari	0,00	0,00	0,00	0,00	0,00	0,00	0,00	0,00	0,00	0,00	
	06	Servizio sanitario regionale - restituzione maggiori gettitiSSN	0,00	0,00	0,00	0,00	0,00	0,00	0,00	0,00	0,00	0,00	
	07	Ulteriori spese in materia sanitaria	0,00	0,00	0,00	0,00	0,00	0,00	0,00	0,00	0,00	0,00	
		<b>TOTALE MISSIONE 13 Tutela della salute</b>	<b>0,00</b>	<b>0,00</b>	<b>0,00</b>	<b>0,00</b>	<b>0,00</b>	<b>0,00</b>	<b>0,00</b>	<b>0,00</b>	<b>0,00</b>	<b>0,00</b>	
Missione 14 Sviluppo economico e competitività	01	Industria, PMI e Artigianato	0,00	0,00	0,00	0,00	0,00	0,00	0,00	0,00	0,00	0,00	
	02	Commercio - reti distributive - tutela dei consumatori	0,00	0,00	0,00	0,00	0,00	0,00	0,00	0,00	0,00	0,00	
	03	Ricerca e innovazione	0,00	0,00	0,00	0,00	0,00	0,00	0,00	0,00	0,00	0,00	
	04	Reti e altri servizi di pubblica utilità	0,00	0,00	0,00	0,00	0,00	0,00	0,00	0,00	0,00	0,00	
		<b>TOTALE MISSIONE 14 Sviluppo economico e competitività</b>	<b>0,00</b>	<b>0,00</b>	<b>0,00</b>	<b>0,00</b>	<b>0,00</b>	<b>0,00</b>	<b>0,00</b>	<b>0,00</b>	<b>0,00</b>	<b>0,00</b>	
Missione 15 Politiche per il lavoro e la formazione professionale	01	Servizi per lo sviluppo del mercato del lavoro	0,00	0,00	0,00	0,00	0,00	0,00	0,00	0,00	0,00	0,00	
	02	Formazione professionale	0,00	0,00	0,00	0,00	0,00	0,00	0,00	0,00	0,00	0,00	
	03	Sostegno all'occupazione	0,00	0,00	0,00	0,00	0,00	0,00	0,00	0,00	0,00	0,00	
		<b>TOTALE MISSIONE 15 Politiche per il lavoro e la formazione professionale</b>	<b>0,00</b>	<b>0,00</b>	<b>0,00</b>	<b>0,00</b>	<b>0,00</b>	<b>0,00</b>	<b>0,00</b>	<b>0,00</b>	<b>0,00</b>	<b>0,00</b>	
Missione 16 Agricoltura, politiche agroalimentari e pesca	01	Sviluppo del settore agricolo e del sistema agroalimentare	0,00	0,00	0,00	0,00	0,00	0,00	0,00	0,00	0,00	0,00	
	02	Caccia e pesca	0,00	0,00	0,00	0,00	0,00	0,00	0,00	0,00	0,00	0,00	
		<b>TOTALE MISSIONE 16 Agricoltura, politiche agroalimentari e pesca</b>	<b>0,00</b>	<b>0,00</b>	<b>0,00</b>	<b>0,00</b>	<b>0,00</b>	<b>0,00</b>	<b>0,00</b>	<b>0,00</b>	<b>0,00</b>	<b>0,00</b>	
Missione 17 Energia e diversificazione delle fonti energetiche	01	Fonti energetiche	0,00	0,00	0,00	44,46	0,00	0,00	0,00	0,00	0,00	0,00	
		<b>TOTALE MISSIONE 17 Energia e diversificazione delle fonti</b>	<b>0,00</b>	<b>0,00</b>	<b>0,00</b>	<b>44,46</b>	<b>0,00</b>	<b>0,00</b>	<b>0,00</b>	<b>0,00</b>	<b>0,00</b>	<b>0,00</b>	

## Piano degli indicatori di bilancio

Indicatori analitici concernenti la composizione delle spese per missioni e programmi e la capacità dell'amministrazione di pagare i debiti negli esercizi di riferimento

Bilancio di previsione esercizi 2019, 2020 e 2021 approvato il . .

MISSIONI E PROGRAMMI		BILANCIO DI PREVISIONE ESERCIZI 2019, 2020 e 2021 (dati percentuali)						MEDIA TRE RENDICONTI PRECEDENTI (O DI PRECONSUNTIVO DISPONIBILE)(*) (dati percentuali)				
		ESERCIZIO 2019			ESERCIZIO 2020		ESERCIZIO 2021			Incidenza Missione/Programma: Media (Impegni +FPV) / Media(Totale impegni +Totale FPV)	di cui incidenza FPV: Media FPV / Media Totale FPV	Capacità di pagamento: Media (Pagam. c/comp + Pagam. c/residui) / Media (Impegni + residui definitivi)
		Incidenza Missione/Programma: Previsioni stanziamento / totale previsioni missioni	di cui incidenza FPV: Previsioni stanziamento FPV/ Previsione FPV totale	Capacità di pagamento: Previsioni cassa/ (previsioni competenza - FPV + residui)	Incidenza Missione/Programma: Previsioni stanziamento / totale previsioni missioni	di cui incidenza FPV: Previsioni stanziamento FPV/ Previsione FPV totale	Incidenza Missione/Programma: Previsioni stanziamento / totale previsioni missioni	di cui incidenza FPV: Previsioni stanziamento FPV/ Previsione FPV totale				
	<b>energetiche</b>											
Missione 18 Relazioni con le altre autonomie territoriali e locali	01 Relazioni finanziarie con le altre autonomie territoriali	0,00	0,00	0,00	0,00	0,00	0,00	0,00	0,00	0,00	0,00	
	<b>TOTALE MISSIONE 18 Relazioni con le altre autonomie territoriali e locali</b>	<b>0,00</b>	<b>0,00</b>	<b>0,00</b>	<b>0,00</b>	<b>0,00</b>	<b>0,00</b>	<b>0,00</b>	<b>0,00</b>	<b>0,00</b>	<b>0,00</b>	
Missione 19 Relazioni internazionali	01 Relazioni internazionali e Cooperazione allo sviluppo	0,00	0,00	0,00	0,00	0,00	0,00	0,00	0,00	0,00	0,00	
	<b>TOTALE MISSIONE 19 Relazioni internazionali</b>	<b>0,00</b>	<b>0,00</b>	<b>0,00</b>	<b>0,00</b>	<b>0,00</b>	<b>0,00</b>	<b>0,00</b>	<b>0,00</b>	<b>0,00</b>	<b>0,00</b>	
Missione 20 Fondi e accantonamenti	01 Fondo di riserva	0,02	0,00	789,66	0,03	0,00	0,03	0,00	0,00	0,00	0,00	
	02 Fondo crediti di dubbia esigibilità	0,81	0,00	5,87	0,37	0,00	0,87	0,00	0,00	0,00	0,00	
	03 Altri fondi	0,09	0,00	0,00	0,12	0,00	0,14	0,00	0,00	0,00	0,00	
	<b>TOTALE MISSIONE 20 Fondi e accantonamenti</b>	<b>0,92</b>	<b>0,00</b>	<b>22,42</b>	<b>0,52</b>	<b>0,00</b>	<b>1,04</b>	<b>0,00</b>	<b>0,00</b>	<b>0,00</b>	<b>0,00</b>	
Missione 50 Debito pubblico	01 Quota interessi ammortamento mutui e prestiti obbligazionari	0,00	0,00	0,00	0,00	0,00	0,00	0,00	0,00	0,00	0,00	
	02 Quota capitale ammortamento mutui e prestiti obbligazionari	0,42	0,00	100,00	0,61	0,00	0,33	0,00	0,00	0,00	0,00	
	<b>TOTALE MISSIONE 50 Debito pubblico</b>	<b>0,42</b>	<b>0,00</b>	<b>100,00</b>	<b>0,61</b>	<b>0,00</b>	<b>0,33</b>	<b>0,00</b>	<b>0,00</b>	<b>0,00</b>	<b>0,00</b>	
Missione 60 Anticipazioni finanziarie	01 Restituzione anticipazione di tesoreria	20,72	0,00	83,63	28,87	0,00	33,30	0,00	0,00	0,00	0,00	
	<b>TOTALE MISSIONE 60 Anticipazioni finanziarie</b>	<b>20,72</b>	<b>0,00</b>	<b>83,63</b>	<b>28,87</b>	<b>0,00</b>	<b>33,30</b>	<b>0,00</b>	<b>0,00</b>	<b>0,00</b>	<b>0,00</b>	
Missione 99 Servizi per conto terzi	01 Servizi per conto terzi - Partite di giro	5,54	0,00	75,98	7,73	0,00	8,91	0,00	0,00	0,00	0,00	
	02 Anticipazioni per il finanziamento del sistema sanitario nazionale	0,00	0,00	0,00	0,00	0,00	0,00	0,00	0,00	0,00	0,00	
	<b>TOTALE MISSIONE 99 Servizi per conto terzi</b>	<b>5,54</b>	<b>0,00</b>	<b>75,98</b>	<b>7,73</b>	<b>0,00</b>	<b>8,91</b>	<b>0,00</b>	<b>0,00</b>	<b>0,00</b>	<b>0,00</b>	

(\*) La media dei tre esercizi precedenti è riferita agli ultimi tre consuntivi disponibili. In caso di esercizio provvisorio è possibile fare riferimento ai dati di preconsuntivo dell'esercizio precedente.

Nel 2016 sostituire la media degli accertamenti con gli accertamenti del 2015 stimati e la media degli incassi con gli incassi 2015 stimati (se disponibili, dati preconsuntivo).

Nel 2017 sostituire la media triennale con quella biennale (per i dati 2016 fare riferimento a stime, o se disponibili, a dati di preconsuntivo).

Le Autonomie speciali che adottano il DLgs 118/2011 a decorrere dal 2016 non elaborano l'indicatore nell'esercizio 2016.



**Piano degli indicatori di bilancio**  
**Bilancio di previsione esercizi 2019, 2020 e 2021 approvato il . . .**  
**Indicatori sintetici**

TIPOLOGIA INDICATORE	DEFINIZIONE	VALORE INDICATORE (indicare tante colonne quanti sono gli esercizi considerati nel bilancio di previsione) (dati percentuali)		
		2019	2020	2021
<b>1 Rigidità strutturale di bilancio</b>				
<b>1.1</b> Incidenza spese rigide (disavanzo, personale e debito) su entrate correnti	[Disavanzo iscritto in spesa + Stanziamenti competenza (Macroaggregati 1.1 "Redditi di lavoro dipendente" + 1.7 "Interessi passivi" + Titolo 4 "Rimborso prestiti" + "IRAP" [pdc U.1.02.01.01] – FPV entrata concernente il Macroaggregato 1.1 + FPV spesa concernente il Macroaggregato 1.1)] / (Stanziamenti di competenza dei primi tre titoli delle Entrate)	50,17	48,92	45,25
<b>2 Entrate correnti</b>				
<b>2.1</b> Indicatore di realizzazione delle previsioni di competenza concernenti le entrate correnti	Media accertamenti primi tre titoli di entrata nei tre esercizi precedenti / Stanziamenti di competenza dei primi tre titoli delle "Entrate correnti" (4)	0,00	0,00	0,00
<b>2.2</b> Indicatore di realizzazione delle previsioni di cassa corrente	Media incassi primi tre titoli di entrata nei tre esercizi precedenti / Stanziamenti di cassa dei primi tre titoli delle "Entrate correnti" (4)	0,00		
<b>2.3</b> Indicatore di realizzazione delle previsioni di competenza concernenti le entrate proprie	Media accertamenti nei tre esercizi precedenti (pdc E.1.01.00.00.000 "Tributi" – "Compartecipazioni di tributi" E.1.01.04.00.000 + E.3.00.00.00.000 "Entrate extratributarie") / Stanziamenti di competenza dei primi tre titoli delle "Entrate correnti" (4)	0,00	0,00	0,00
<b>2.4</b> Indicatore di realizzazione delle previsioni di cassa concernenti le entrate proprie	Media incassi nei tre esercizi precedenti (pdc E.1.01.00.00.000 "Tributi" – "Compartecipazioni di tributi" E.1.01.04.00.000 + E.3.00.00.00.000 "Entrate extratributarie") / Stanziamenti di cassa dei primi tre titoli delle "Entrate correnti" (4)	0,00		
<b>3 Spese di personale</b>				
<b>3.1</b> Incidenza spesa personale sulla spesa corrente (Indicatore di equilibrio economico-finanziario)	Stanziamenti di competenza (Macroaggregato 1.1 + IRAP [pdc U.1.02.01.01] – FPV entrata concernente il Macroaggregato 1.1 + FPV spesa concernente il Macroaggregato 1.1) / Stanziamenti competenza (Spesa corrente – FCDE corrente – FPV di entrata concernente il Macroaggregato 1.1 + FPV spesa concernente il Macroaggregato 1.1)	42,19	42,51	42,47
<b>3.2</b> Incidenza del salario accessorio ed incentivante rispetto al totale della spesa di personale  Indica il peso delle componenti afferenti la contrattazione decentrata dell'ente rispetto al totale dei redditi da lavoro	Stanziamenti di competenza (pdc 1.01.01.01.004 + 1.01.01.01.008 "indennità e altri compensi al personale a tempo indeterminato e determinato"+ pdc 1.01.01.01.003 + 1.01.01.01.007 "straordinario al personale a tempo indeterminato e determinato" + FPV in uscita concernente il Macroaggregato 1.1 – FPV di entrata concernente il Macroaggregato 1.1) / Stanziamenti di competenza (Macroaggregato 1.1 + pdc 1.02.01.01 "IRAP"– FPV di entrata concernente il Macroaggregato 1.1 + FPV spesa concernente il Macroaggregato 1.1)	4,98	4,98	4,40

**Piano degli indicatori di bilancio**  
**Bilancio di previsione esercizi 2019, 2020 e 2021 approvato il . . .**  
**Indicatori sintetici**

TIPOLOGIA INDICATORE		DEFINIZIONE	VALORE INDICATORE (indicare tante colonne quanti sono gli esercizi considerati nel bilancio di previsione) (dati percentuali)		
			2019	2020	2021
<b>3.3</b>	Incidenza della spesa di personale con forme di contratto flessibile  Indica come gli enti soddisfano le proprie esigenze di risorse umane, mixando le varie alternative contrattuali più rigide (personale dipendente) o meno rigide (forme di lavoro flessibile)	Stanziamanti di competenza (pdc U.1.03.02.010 "Consulenze" + pdc U.1.03.02.12 "lavoro flessibile/LSU/Lavoro interinale") / Stanziamanti di competenza (Macroaggregato 1.1 "Redditi di lavoro dipendente" + pdc U.1.02.01.01 "IRAP" + FPV in uscita concernente il Macroaggregato 1.1 – FPV in entrata concernente il Macroaggregato 1.1)	0,00	0,00	0,00
<b>3.4</b>	Spesa di personale procapite (Indicatore di equilibrio dimensionale in valore assoluto)	Stanziamanti di competenza (Macroaggregato 1.1 + IRAP [pdc 1.02.01.01] – FPV entrata concernente il Macroaggregato 1.1 + FPV spesa concernente il Macroaggregato 1.1) / popolazione residente (Popolazione al 1° gennaio dell'esercizio di riferimento o, se non disponibile, al 1° gennaio dell'ultimo anno disponibile)	281,98	281,98	280,26
<b>4 Esternalizzazione dei servizi</b>					
<b>4.1</b>	Indicatore di esternalizzazione dei servizi	Stanziamanti di competenza (pdc U.1.03.02.15.000 "Contratti di servizio pubblico" + pdc U.1.04.03.01.000 "Trasferimenti correnti a imprese controllate" + pdc U.1.04.03.02.000 "Trasferimenti correnti a altre imprese partecipate") al netto del relativo FPV di spesa / totale stanziamenti di competenza spese Titolo I al netto del FPV	16,08	17,46	16,88
<b>5 Interessi passivi</b>					
<b>5.1</b>	Incidenza degli interessi passivi sulle entrate correnti (che ne costituiscono la fonte di copertura)	Stanziamanti di competenza Macroaggregato 1.7 "Interessi passivi" / Stanziamanti di competenza primi tre titoli ("Entrate correnti")	4,89	4,52	4,28
<b>5.2</b>	Incidenza degli interessi sulle anticipazioni sul totale degli interessi passivi	Stanziamanti di competenza voce del piano dei conti finanziario U.1.07.06.04.000 "Interessi passivi su anticipazioni di tesoreria" /Stanziamanti di competenza Macroaggregato 1.7 "Interessi passivi"	0,00	0,00	0,00
<b>5.3</b>	Incidenza degli interessi di mora sul totale degli interessi passivi	Stanziamanti di competenza voce del piano dei conti finanziario U.1.07.06.02.000 "Interessi di mora" / Stanziamanti di competenza Macroaggregato 1.7 "Interessi passivi"	0,00	0,00	0,00
<b>6 Investimenti</b>					
<b>6.1</b>	Incidenza investimenti su spesa corrente e in conto capitale	Totale stanziamento di competenza Macroaggregati 2.2 + 2.3 al netto dei relativi FPV / Totale stanziamento di competenza titolo 1° e 2° della spesa al netto del FPV	89,68	84,54	79,84

**Piano degli indicatori di bilancio**  
**Bilancio di previsione esercizi 2019, 2020 e 2021 approvato il . .**  
**Indicatori sintetici**

TIPOLOGIA INDICATORE	DEFINIZIONE	VALORE INDICATORE (indicare tante colonne quanti sono gli esercizi considerati nel bilancio di previsione) (dati percentuali)		
		2019	2020	2021
<b>6.2</b> Investimenti diretti procapite (Indicatore di equilibrio dimensionale in valore assoluto)	Stanziamenti di competenza per Macroaggregato 2.2 "Investimenti fissi lordi e acquisto di terreni" al netto del relativo FPV / popolazione residente (al 1° gennaio dell'esercizio di riferimento o, se non disponibile, al 1° gennaio dell'ultimo anno disponibile)	6.508,45	3.769,45	2.824,78
<b>6.3</b> Contributi agli investimenti procapite (Indicatore di equilibrio dimensionale in valore assoluto)	Stanziamenti di competenza Macroaggregato 2.3 Contributi agli investimenti al netto del relativo FPV / popolazione residente (al 1° gennaio dell'esercizio di riferimento o, se non disponibile, al 1° gennaio dell'ultimo anno disponibile)	0,00	0,00	0,00
<b>6.4</b> Investimenti complessivi procapite (Indicatore di equilibrio dimensionale in valore assoluto)	Totale stanziamenti di competenza per Macroaggregati 2.2 "Investimenti fissi lordi e acquisto di terreni" e 2.3 "Contributi agli investimenti" al netto dei relativi FPV / popolazione residente (al 1° gennaio dell'esercizio di riferimento o, se non disponibile, al 1° gennaio dell'ultimo anno disponibile)	6.508,45	3.769,45	2.824,78
<b>6.5</b> Quota investimenti complessivi finanziati dal risparmio corrente	Margine corrente di competenza / Stanziamenti di competenza (Macroaggregato 2.2 "Investimenti fissi lordi e acquisto di terreni" + Macroaggregato 2.3 "Contributi agli investimenti") (10)	-0,52	1,15	0,72
<b>6.6</b> Quota investimenti complessivi finanziati dal saldo positivo delle partite finanziarie	Saldo positivo di competenza delle partite finanziarie /Stanziamenti di competenza (Macroaggregato 2.2 "Investimenti fissi lordi e acquisto di terreni" + Macroaggregato 2.3 "Contributi agli investimenti") (10)	0,00	0,00	0,00
<b>6.7</b> Quota investimenti complessivi finanziati da debito	Stanziamenti di competenza (Titolo 6 "Accensione di prestiti" - Categoria 6.02.02 "Anticipazioni" - Categoria 6.03.03 "Accensione prestiti a seguito di escussione di garanzie" - Accensioni di prestiti da rinegoziazioni)/Stanziamenti di competenza (Macroaggregato 2.2 "Investimenti fissi lordi e acquisto di terreni" + Macroaggregato 2.3 "Contributi agli investimenti") (10)	0,56	0,00	0,00
<b>7 Debiti non finanziari</b>				
<b>7.1</b> Indicatore di smaltimento debiti commerciali	Stanziamiento di cassa (Macroaggregati 1.3 "Acquisto di beni e servizi" + 2.2 "Investimenti fissi lordi e acquisto di terreni") / stanziamenti di competenza e residui al netto dei relativi FPV (Macroaggregati 1.3 "Acquisto di beni e servizi" + 2.2 "Investimenti fissi lordi e acquisto di terreni")	21,37		
<b>7.2</b> Indicatore di smaltimento debiti verso altre amministrazioni pubbliche	Stanziamiento di cassa [Trasferimenti correnti a Amministrazioni Pubbliche (U.1.04.01.00.000) + Trasferimenti di tributi (U.1.05.00.00.000) + Fondi perequativi (U.1.06.00.00.000) + Contributi agli investimenti a Amministrazioni pubbliche (U.2.03.01.00.000) + Altri trasferimenti in conto capitale (U.2.04.01.00.000 +	14,62		

**Piano degli indicatori di bilancio**  
**Bilancio di previsione esercizi 2019, 2020 e 2021 approvato il . .**  
**Indicatori sintetici**

TIPOLOGIA INDICATORE		DEFINIZIONE	VALORE INDICATORE (indicare tante colonne quanti sono gli esercizi considerati nel bilancio di previsione) (dati percentuali)		
			2019	2020	2021
		U.2.04.11.00.000 + U.2.04.16.00.000 + U.2.04.21.00.000) / stanziamenti di competenza e residui, al netto dei relativi FPV, dei [Trasferimenti correnti a Amministrazioni Pubbliche (U.1.04.01.00.000) + Trasferimenti di tributi (U.1.05.00.00.000) + Fondi perequativi (U.1.06.00.00.000) + Contributi agli investimenti a Amministrazioni pubbliche (U.2.03.01.00.000) + Altri trasferimenti in conto capitale (U.2.04.01.00.000 + U.2.04.11.00.000 + U.2.04.16.00.000 + U.2.04.21.00.000)]			
<b>8 Debiti finanziari</b>					
<b>8.1</b>	Incidenza estinzioni debiti finanziari	(Totale competenza Titolo 4 della spesa) / Debito da finanziamento al 31/12 dell'esercizio precedente (2)	0,00	0,00	0,00
<b>8.2</b>	Sostenibilità debiti finanziari	Stanziamenti di competenza [1.7 "Interessi passivi" - "Interessi di mora" (U.1.07.06.02.000) - "Interessi per anticipazioni prestiti" (U.1.07.06.04.000)] + Titolo 4 della spesa - [Entrate categoria 4.02.06.00.000 "Contributi agli investimenti direttamente destinati al rimborso dei prestiti da amministrazioni pubbliche" + "Trasferimenti in conto capitale per assunzione di debiti dell'amministrazione da parte di amministrazioni pubbliche" (E.4.03.01.00.000) + "Trasferimenti in conto capitale da parte di amministrazioni pubbliche per cancellazione di debiti dell'amministrazione" (E.4.03.04.00.000)] / Stanziamenti competenza titoli 1, 2 e 3 delle entrate	10,72	10,45	7,04
<b>8.3</b>	Indebitamento procapite (in valore assoluto)	Debito di finanziamento al 31/12 (2) / popolazione residente (al 1° gennaio dell'esercizio di riferimento o, se non disponibile, al 1° gennaio dell'ultimo anno disponibile)	0,00		
<b>9 Composizione avanzo di amministrazione presunto dell'esercizio precedente (5)</b>					
<b>9.1</b>	Incidenza quota libera di parte corrente nell'avanzo presunto	Quota libera di parte corrente dell'avanzo presunto/Avanzo di amministrazione presunto (6)	0,00		
<b>9.2</b>	Incidenza quota libera in c/capitale nell'avanzo presunto	Quota libera in conto capitale dell'avanzo presunto/Avanzo di amministrazione presunto (7)	0,00		
<b>9.3</b>	Incidenza quota accantonata nell'avanzo presunto	Quota accantonata dell'avanzo presunto/Avanzo di amministrazione presunto (8)	0,00		
<b>9.4</b>	Incidenza quota vincolata nell'avanzo presunto	Quota vincolata dell'avanzo presunto/Avanzo di amministrazione presunto (9)	0,00		

**Piano degli indicatori di bilancio**  
**Bilancio di previsione esercizi 2019, 2020 e 2021 approvato il . .**  
**Indicatori sintetici**

TIPOLOGIA INDICATORE	DEFINIZIONE	VALORE INDICATORE (indicare tante colonne quanti sono gli esercizi considerati nel bilancio di previsione) (dati percentuali)			
		2019	2020	2021	
<b>10</b>	<b>Disavanzo di amministrazione presunto dell'esercizio precedente</b>				
10.1	Quota disavanzo che si prevede di ripianare nell'esercizio	Disavanzo iscritto in spesa del bilancio di previsione / Totale disavanzo di amministrazione di cui alla lettera E dell'allegato riguardante il risultato di amministrazione presunto (3)	0,00		
10.2	Sostenibilità patrimoniale del disavanzo presunto	Totale disavanzo di amministrazione di cui alla lettera E dell'allegato riguardante il risultato di amministrazione presunto (3) / Patrimonio netto (1)	0,00		
10.3	Sostenibilità disavanzo a carico dell'esercizio	Disavanzo iscritto in spesa del bilancio di previsione / Competenza dei titoli 1, 2 e 3 delle entrate	0,00		
<b>11</b>	<b>Fondo pluriennale vincolato</b>				
11.1	Utilizzo del FPV	(Fondo pluriennale vincolato corrente e capitale iscritto in entrata del bilancio - Quota del fondo pluriennale vincolato non destinata ad essere utilizzata nel corso dell'esercizio e rinviata agli esercizi successivi) / Fondo pluriennale vincolato corrente e capitale iscritto in entrata nel bilancio  (Per il FPV riferirsi ai valori riportati nell'allegato del bilancio di previsione concernente il FPV, totale delle colonne a) e c)	0,00	0,00	0,00
<b>12</b>	<b>Partite di giro e conto terzi</b>				
12.1	Incidenza partite di giro e conto terzi in entrata	Totale stanziamenti di competenza per Entrate per conto terzi e partite di giro / Totale stanziamenti primi tre titoli delle entrate  (al netto delle operazioni riguardanti la gestione della cassa vincolata)	76,78	74,87	74,82
12.2	Incidenza partite di giro e conto terzi in uscita	Totale stanziamenti di competenza per Uscite per conto terzi e partite di giro / Totale stanziamenti di competenza del titolo I della spesa  (al netto delle operazioni riguardanti la gestione della cassa vincolata)	73,30	79,59	76,94

(1) Il Patrimonio netto è pari alla Lettera A) dell'ultimo stato patrimoniale passivo disponibile. In caso di Patrimonio netto negativo, l'indicatore non si calcola e si segnala che l'ente ha il patrimonio netto negativo. L'indicatore è elaborato a partire dal 2018, salvo per gli enti che hanno partecipato alla sperimentazione che lo elaborano a decorrere dal 2016.

Gli enti locali delle Autonomie speciali che adottano il DLgs 118/2011 dal 2016 e gli enti locali con popolazione inferiore a 5.000 abitanti elaborano l'indicatore a decorrere dal 2019.

(2) Il debito di finanziamento è pari alla Lettera D1 dell'ultimo stato patrimoniale passivo disponibile. L'indicatore è elaborato a partire dal 2018, salvo che per gli enti che hanno partecipato alla sperimentazione che lo elaborano a decorrere dal 2016.

Gli enti locali delle Autonomie speciali che adottano il DLgs 118/2011 dal 2016 e gli enti locali con popolazione inferiore a 5.000 abitanti elaborano l'indicatore a decorrere dal 2019.

(3) Indicatore da elaborare solo se la voce E dell'allegato a) al bilancio di previsione è negativo. Il disavanzo di amministrazione è pari all'importo della voce E.

Ai fini dell'elaborazione dell'indicatore, non si considera il disavanzo tecnico di cui all'articolo 3, comma 13, del DLgs 118/2011.

(4) La media dei tre esercizi precedenti è riferita agli ultimi tre consuntivi approvati o in caso di mancata approvazione degli ultimi consuntivi, ai dati di preconsuntivo. In caso di esercizio provvisorio è possibile fare riferimento ai dati di preconsuntivo dell'esercizio precedente.

Per gli enti che non sono rientrati nel periodo di sperimentazione, nel 2016 sostituire la media con gli accertamenti del 2015 (dati stimati o, se disponibili, di preconsuntivo). Nel 2017 sostituire la media triennale con quella biennale (per il 2016 fare riferimento a dati stimati o, se disponibili, di preconsuntivo).

Gli enti locali delle Autonomie speciali che adottano il DLgs 118/2011 a decorrere dal 2016, elaborano l'indicatore a decorrere dal 2017.

(5) Da compilare solo se la voce E, dell'allegato al bilancio concernente il risultato di amministrazione presunto è positivo o pari a 0.

(6) La quota libera di parte corrente del risultato di amministrazione presunto è pari alla voce E riportata nell'allegato a) al bilancio di previsione. Il risultato di amministrazione presunto è pari alla lettera A riportata nell'allegato a) al bilancio di previsione.

(7) La quota libera in c/capitale del risultato di amministrazione presunto è pari alla voce D riportata nell'allegato a) al bilancio di previsione. Il risultato di amministrazione presunto è pari alla lettera A riportata nel predetto allegato a).

(8) La quota accantonata del risultato di amministrazione presunto è pari alla voce B riportata nell'allegato a) al bilancio di previsione. Il risultato di amministrazione presunto è pari alla lettera A riportata nel predetto allegato a).

(9) La quota vincolata del risultato di amministrazione presunto è pari alla voce C riportata nell'allegato a) al bilancio di previsione. Il risultato di amministrazione presunto è pari alla lettera A riportata nel predetto allegato a).

(10) Indicare al numeratore solo la quota del finanziamento destinata alla copertura di investimenti, e al denominatore escludere gli investimenti che, nell'esercizio, sono finanziati dal FPV.

**COMUNE DI AQUARA**

**ELENCO RESIDUI DA RIPORTARE AL TERMINE DELL'ANNO**

**2018**

**ENTRATE**

**GESTIONE DELLE ENTRATE - ELENCO DELLE OPERAZIONI A RESIDUO AL TERMINE DELL'ANNO 2018**  
(Data di stampa 03-04-2019)

Pag. 2

<b>Titolo</b>	1	Entrate correnti di natura tributaria, contributiva e perequativa
<b>2o Livello</b>	1	Tributi
<b>3o Livello</b>	1	Imposte, tasse e proventi assimilati

Capitolo	Artic.	Descrizione	Cod.Bilancio				Accertato a residui				
6	0	Imposta Municipale Propria (IMU)	1010106001				49.140,43				
Num.	Data	T.	Causale dell'Operazione			Atto	T.	Data	Accertato	Da Incassare	RESIDUO
2	31-12-14	SF	IMU ANNO 2014			0			15.657,02	15.657,02	15.657,02
<b>TOTALE RESIDUI ANNO 2014</b>									<b>15.657,02</b>	<b>15.657,02</b>	<b>15.657,02</b>
1	31-07-17	SF	ACCELERAMENTO EQUILIBRI DI BILANCIO AL 31/07/2017			0			85,49	85,49	85,49
12	31-12-17		ACCERTAMENTO AL 31/12/2017			0			33.397,92	27,17	27,17
<b>TOTALE RESIDUI ANNO 2017</b>									<b>33.483,41</b>	<b>112,66</b>	<b>112,66</b>
3	31-12-18		ACCERTAMENTO AL 31 DICEMBRE 2018			0			1.630,14	1.630,14	1.630,14
<b>TOTALE RESIDUI ANNO 2018</b>									<b>1.630,14</b>	<b>1.630,14</b>	<b>1.630,14</b>
<b>TOTALE CAPITOLO</b>									<b>50.770,57</b>	<b>17.399,82</b>	<b>17.399,82</b>

Capitolo	Artic.	Descrizione	Cod.Bilancio				Accertato a residui				
8	0	Proventi condono ed accertamento ICI	1010108002				14.543,73				
Num.	Data	T.	Causale dell'Operazione			Atto	T.	Data	Accertato	Da Incassare	RESIDUO
3	31-12-14	SF	PROVENIRI DA ACCERTAMENTO			0			7.248,23	7.248,23	7.248,23
<b>TOTALE RESIDUI ANNO 2014</b>									<b>7.248,23</b>	<b>7.248,23</b>	<b>7.248,23</b>
43	30-12-16	SF	ACCERTAMENTI ICI ANNO 2016			0			7.295,50	7.295,50	7.295,50
<b>TOTALE RESIDUI ANNO 2016</b>									<b>7.295,50</b>	<b>7.295,50</b>	<b>7.295,50</b>
4	31-12-18		IMPEGNO AL 31 DICEMBRE 2018			0			12.000,00	12.000,00	12.000,00
<b>TOTALE RESIDUI ANNO 2018</b>									<b>12.000,00</b>	<b>12.000,00</b>	<b>12.000,00</b>
<b>TOTALE CAPITOLO</b>									<b>26.543,73</b>	<b>26.543,73</b>	<b>26.543,73</b>

Capitolo	Artic.	Descrizione	Cod.Bilancio				Accertato a residui				
10	0	Tributo sui servizi indivisibili (TASI) - art. 1 co. 639 L. 147 /13	1010176001				19.459,80				
Num.	Data	T.	Causale dell'Operazione			Atto	T.	Data	Accertato	Da Incassare	RESIDUO
1	31-12-15		ACCERTAMENTO AL 31.12.2015			0			19.459,80	19.459,80	19.459,80
<b>TOTALE RESIDUI ANNO 2015</b>									<b>19.459,80</b>	<b>19.459,80</b>	<b>19.459,80</b>
<b>TOTALE CAPITOLO</b>									<b>19.459,80</b>	<b>19.459,80</b>	<b>19.459,80</b>

Capitolo	Artic.	Descrizione	Cod.Bilancio				Accertato a residui				
28	0	Imposta comunale sulla pubblicita'	1010153001				28,00				
Num.	Data	T.	Causale dell'Operazione			Atto	T.	Data	Accertato	Da Incassare	RESIDUO
34	31-12-17		ACCERTAMENTO AL 31.12.2017			0			28,00	8,00	8,00
<b>TOTALE RESIDUI ANNO 2017</b>									<b>28,00</b>	<b>8,00</b>	<b>8,00</b>
<b>TOTALE CAPITOLO</b>									<b>28,00</b>	<b>8,00</b>	<b>8,00</b>



**GESTIONE DELLE ENTRATE - ELENCO DELLE OPERAZIONI A RESIDUO AL TERMINE DELL'ANNO 2018**  
(Data di stampa 03-04-2019)

Pag. 3

Capitolo	Artic.	Descrizione					Cod.Bilancio	Accertato a residui			
30	0	Addizionale Comunale all'IRPEF					1010116001	2.605,00			
Num.	Data	T.	Causale dell'Operazione			Atto	T.	Data	Accertato	Da Incassare	RESIDUO
13	31-12-17		ACCERTAMENTO AL 31/12/2017			0			2.605,00	988,15	988,15
						<b>TOTALE RESIDUI ANNO 2017</b>			<b>2.605,00</b>	<b>988,15</b>	<b>988,15</b>
5	31-12-18		IMPEGNO AL 31 DICEMBRE 2018			0			1.311,75	1.311,75	1.311,75
						<b>TOTALE RESIDUI ANNO 2018</b>			<b>1.311,75</b>	<b>1.311,75</b>	<b>1.311,75</b>
						<b>TOTALE CAPITOLO</b>			<b>3.916,75</b>	<b>2.299,90</b>	<b>2.299,90</b>

Capitolo	Artic.	Descrizione					Cod.Bilancio	Accertato a residui			
52	0	Tassa Sui Rifiuti (TARI)					1010151001	463.636,44			
Num.	Data	T.	Causale dell'Operazione			Atto	T.	Data	Accertato	Da Incassare	RESIDUO
5	31-12-10	SF	ACCERT. AL 31.12.2010			0			32.605,39	32.122,89	32.122,89
						<b>TOTALE RESIDUI ANNO 2010</b>			<b>32.605,39</b>	<b>32.122,89</b>	<b>32.122,89</b>
5	31-12-11	SF	accertamento anno 2011			0			13.558,93	11.244,40	11.244,40
						<b>TOTALE RESIDUI ANNO 2011</b>			<b>13.558,93</b>	<b>11.244,40</b>	<b>11.244,40</b>
5	31-12-13	SF	IMPEGNO DI SPESA AL 31.12.2013			0			30.944,46	30.650,28	30.650,28
						<b>TOTALE RESIDUI ANNO 2013</b>			<b>30.944,46</b>	<b>30.650,28</b>	<b>30.650,28</b>
5	31-12-14		TASSA RIFIUTI SOLI URBANI (TARI 2014)			0			60.990,61	60.990,61	60.990,61
						<b>TOTALE RESIDUI ANNO 2014</b>			<b>60.990,61</b>	<b>60.990,61</b>	<b>60.990,61</b>
4	31-12-15		ACCERTAMENTO AL 31.12.2015			0			62.287,64	62.016,20	62.016,20
						<b>TOTALE RESIDUI ANNO 2015</b>			<b>62.287,64</b>	<b>62.016,20</b>	<b>62.016,20</b>
40	30-12-16		Accertamento al 30/2/2016			0			78.348,64	73.607,64	73.607,64
						<b>TOTALE RESIDUI ANNO 2016</b>			<b>78.348,64</b>	<b>73.607,64</b>	<b>73.607,64</b>
35	31-12-17		ACCERTAMENTO RUOLO ANNO 2017			0			184.900,77	75.178,70	75.178,70
						<b>TOTALE RESIDUI ANNO 2017</b>			<b>184.900,77</b>	<b>75.178,70</b>	<b>75.178,70</b>
6	31-12-18		IMPEGNO AL 31 DICEMBRE 2018			0			173.138,02	173.138,02	173.138,02
						<b>TOTALE RESIDUI ANNO 2018</b>			<b>173.138,02</b>	<b>173.138,02</b>	<b>173.138,02</b>
						<b>TOTALE CAPITOLO</b>			<b>636.774,46</b>	<b>518.948,74</b>	<b>518.948,74</b>

Capitolo	Artic.	Descrizione					Cod.Bilancio	Accertato a residui			
54	0	Addizionale erariale su tassa Smaltimento RR.SS.UU.					1010151001	5.053,00			
Num.	Data	T.	Causale dell'Operazione			Atto	T.	Data	Accertato	Da Incassare	RESIDUO
7	31-12-13	SF	IMPEGNO DI SPESA AL 31.12.2013			0			5.053,00	5.053,00	5.053,00
						<b>TOTALE RESIDUI ANNO 2013</b>			<b>5.053,00</b>	<b>5.053,00</b>	<b>5.053,00</b>
						<b>TOTALE CAPITOLO</b>			<b>5.053,00</b>	<b>5.053,00</b>	<b>5.053,00</b>

Capitolo	Artic.	Descrizione					Cod.Bilancio	Accertato a residui	
55	0	Accertamento TARSU - Evasione anni pregressi.					1010151002	19.167,13	

**GESTIONE DELLE ENTRATE - ELENCO DELLE OPERAZIONI A RESIDUO AL TERMINE DELL'ANNO 2018**  
(Data di stampa 03-04-2019)

Pag. 4

Num.	Data	T.	Causale dell'Operazione	Atto	T.	Data	Accertato	Da Incassare	RESIDUO
6	31-12-14	SF	ACCERTAMENTI EVASIONE TARSU	0			6.500,00	6.500,00	6.500,00
<b>TOTALE RESIDUI ANNO 2014</b>							<b>6.500,00</b>	<b>6.500,00</b>	<b>6.500,00</b>
32	31-12-15	SF	ACCERTAMENTO TARSU ANNI PREGRESSI - ACCERTAMENTO AL 31/12/2015	0			6.500,00	6.500,00	6.500,00
<b>TOTALE RESIDUI ANNO 2015</b>							<b>6.500,00</b>	<b>6.500,00</b>	<b>6.500,00</b>
44	30-12-16	SF	ACCERTAMENTI TARE ANNO 2016	0			2.667,13	2.667,13	2.667,13
<b>TOTALE RESIDUI ANNO 2016</b>							<b>2.667,13</b>	<b>2.667,13</b>	<b>2.667,13</b>
44	31-12-17	SF	ACCETEMNTO IMU ANNO 2017	0			3.500,00	3.500,00	3.500,00
<b>TOTALE RESIDUI ANNO 2017</b>							<b>3.500,00</b>	<b>3.500,00</b>	<b>3.500,00</b>
7	31-12-18		IMPEGNO AL 31 DICEMBRE 2018	0			12.000,00	12.000,00	12.000,00
<b>TOTALE RESIDUI ANNO 2018</b>							<b>12.000,00</b>	<b>12.000,00</b>	<b>12.000,00</b>
<b>TOTALE CAPITOLO</b>							<b>31.167,13</b>	<b>31.167,13</b>	<b>31.167,13</b>

			Accertato	Da Incassare	RESIDUO
<b>TOTALE 3o LIVELLO</b>	<b>1</b>		<b>773.713,44</b>	<b>620.880,12</b>	<b>620.880,12</b>
<b>TOTALE 2o Livello</b>	<b>1</b>		<b>773.713,44</b>	<b>620.880,12</b>	<b>620.880,12</b>

<b>Titolo</b>	1	Entrate correnti di natura tributaria, contributiva e perequativa
<b>2o Livello</b>	3	Fondi perequativi
<b>3o Livello</b>	1	Fondi perequativi da Amministrazioni Centrali

Capitolo	Artic.	Descrizione	Cod.Bilancio	Accertato a residui					
67	0	Fondo di Solidarieta' Comunale	1030101001	11.198,12					
Num.	Data	T.	Causale dell'Operazione	Atto	T.	Data	Accertato	Da Incassare	RESIDUO
14	31-12-17		ACCERTAMENTO AL 31/12/2017	0			11.198,12	37,20	37,20
<b>TOTALE RESIDUI ANNO 2017</b>							<b>11.198,12</b>	<b>37,20</b>	<b>37,20</b>
<b>TOTALE CAPITOLO</b>							<b>11.198,12</b>	<b>37,20</b>	<b>37,20</b>

			Accertato	Da Incassare	RESIDUO
<b>TOTALE 3o LIVELLO</b>	<b>1</b>		<b>11.198,12</b>	<b>37,20</b>	<b>37,20</b>
<b>TOTALE 2o Livello</b>	<b>3</b>		<b>11.198,12</b>	<b>37,20</b>	<b>37,20</b>
<b>TOTALE TITOLO</b>	<b>1</b>		<b>784.911,56</b>	<b>620.917,32</b>	<b>620.917,32</b>

<b>Titolo</b>	2	Trasferimenti correnti
<b>2o Livello</b>	1	Trasferimenti correnti
<b>3o Livello</b>	1	Trasferimenti correnti da Amministrazioni pubbliche

Capitolo	Artic.	Descrizione	Cod.Bilancio	Accertato a residui
76	4	RIMBORSO MAGGIOR GETTITO, ART. 8, COMMA 10, DEL DECRETO LEGGE 19 GIUGNO 201, N. 78 (IMU - TASI)	2010101001	1.882,46

**GESTIONE DELLE ENTRATE - ELENCO DELLE OPERAZIONI A RESIDUO AL TERMINE DELL'ANNO 2018**  
(Data di stampa 03-04-2019)

Pag. 5

Num.	Data	T.	Causale dell'Operazione	Atto	T.	Data	Accertato	Da Incassare	RESIDUO
15	31-12-17		ACCERTAMENTO AL 31/12/2017	0			1.882,46	1.882,46	1.882,46
<b>TOTALE RESIDUI ANNO 2017</b>							<b>1.882,46</b>	<b>1.882,46</b>	<b>1.882,46</b>
8	31-12-18		IACCERTAMENTO AL 31 DICEMBRE 2018	0			2.882,46	2.882,46	2.882,46
<b>TOTALE RESIDUI ANNO 2018</b>							<b>2.882,46</b>	<b>2.882,46</b>	<b>2.882,46</b>
<b>TOTALE CAPITOLO</b>							<b>4.764,92</b>	<b>4.764,92</b>	<b>4.764,92</b>

Capitolo	Artic.	Descrizione					Cod.Bilancio	Accertato a residui		
76	11	CONTRIBUTI SPETTANTI PER FATTISPECIE SPECIFICHE DI LEGGE.					2010101001	884,66		
Num.	Data	T.	Causale dell'Operazione	Atto	T.	Data	Accertato	Da Incassare	RESIDUO	
16	31-12-17		ACCERTAMENTO AL 31/12/2017	0			884,66	107,66	107,66	
<b>TOTALE RESIDUI ANNO 2017</b>							<b>884,66</b>	<b>107,66</b>	<b>107,66</b>	
9	31-12-18		IACCERTAMENTO AL 31 DICEMBRE 2018	0			3.540,44	3.540,44	3.540,44	
<b>TOTALE RESIDUI ANNO 2018</b>							<b>3.540,44</b>	<b>3.540,44</b>	<b>3.540,44</b>	
<b>TOTALE CAPITOLO</b>							<b>4.425,10</b>	<b>3.648,10</b>	<b>3.648,10</b>	

Capitolo	Artic.	Descrizione					Cod.Bilancio	Accertato a residui		
76	12	ALTRE EROGAZIONI DI RISORSE CHE NON COSTITUISCONO TRASFERIMENTI ERARIALI					2010101001	0,00		
Num.	Data	T.	Causale dell'Operazione	Atto	T.	Data	Accertato	Da Incassare	RESIDUO	
10	31-12-18		ACCERTAMENTO AL 31 DICEMBRE 2018	0			820,94	820,94	820,94	
<b>TOTALE RESIDUI ANNO 2018</b>							<b>820,94</b>	<b>820,94</b>	<b>820,94</b>	
<b>TOTALE CAPITOLO</b>							<b>820,94</b>	<b>820,94</b>	<b>820,94</b>	

Capitolo	Artic.	Descrizione					Cod.Bilancio	Accertato a residui		
138	0	RIMBORSO QUOTA CAPITALE E INTERESSIMUTUO CCDDPP N. 4500367 COSTRUZIONEPARCHEGGIO LOCALITA' BRACANO					2010102001	34.796,20		
Num.	Data	T.	Causale dell'Operazione	Atto	T.	Data	Accertato	Da Incassare	RESIDUO	
17	31-12-10	SF	ACCERT. AL 31.12.2010	0			5.258,86	5.258,86	5.258,86	
<b>TOTALE RESIDUI ANNO 2010</b>							<b>5.258,86</b>	<b>5.258,86</b>	<b>5.258,86</b>	
14	31-12-11	SF	ACCERTAMENTO ANNO 2011	0			4.219,62	4.219,62	4.219,62	
<b>TOTALE RESIDUI ANNO 2011</b>							<b>4.219,62</b>	<b>4.219,62</b>	<b>4.219,62</b>	
12	31-12-12	SF	ACCERTAMENTO FINALE AL 31.12.2012	0			4.219,62	4.219,62	4.219,62	
<b>TOTALE RESIDUI ANNO 2012</b>							<b>4.219,62</b>	<b>4.219,62</b>	<b>4.219,62</b>	
19	31-12-13	SF	IMPEGNO DI SPESA AL 31.12.2013	0			4.219,62	4.219,62	4.219,62	
<b>TOTALE RESIDUI ANNO 2013</b>							<b>4.219,62</b>	<b>4.219,62</b>	<b>4.219,62</b>	
10	31-12-14		RIMBORSO QUOTA CAPITALE E INTERESSIMUTUO CCDDPP N. 4500367 COSTRUZIONEPARCHEGGIO LOCALITA' BRACANO 2014	0			4.219,62	4.219,62	4.219,62	
<b>TOTALE RESIDUI ANNO 2014</b>							<b>4.219,62</b>	<b>4.219,62</b>	<b>4.219,62</b>	
9	31-12-15		ACCERTAMENTO AL 31.12.2015	0			4.219,62	4.219,62	4.219,62	
<b>TOTALE RESIDUI ANNO 2015</b>							<b>4.219,62</b>	<b>4.219,62</b>	<b>4.219,62</b>	

**GESTIONE DELLE ENTRATE - ELENCO DELLE OPERAZIONI A RESIDUO AL TERMINE DELL'ANNO 2018**  
(Data di stampa 03-04-2019)

Pag. 6

11	30-12-16		ACCERTAMENTO	0			4.219,62	4.219,62	4.219,62	
							<b>TOTALE RESIDUI ANNO 2016</b>	<b>4.219,62</b>	<b>4.219,62</b>	<b>4.219,62</b>
17	31-12-17		ACCERTAMENTO AL 31/12/2017	0			4.219,62	4.219,62	4.219,62	
							<b>TOTALE RESIDUI ANNO 2017</b>	<b>4.219,62</b>	<b>4.219,62</b>	<b>4.219,62</b>
							<b>TOTALE CAPITOLO</b>	<b>34.796,20</b>	<b>34.796,20</b>	<b>34.796,20</b>

Capitolo	Artic.	Descrizione					Cod.Bilancio	Accertato a residui			
138	1	RIMBORSO QUOTA CAPITALE E INTERESSEMUTUO ASSISTITO DA CONTRI REG.L.51/78 N. 4508784 COSTRUZ. PARCH. ZONA ALTA DEL PAESE.					2010102001	11.500,44			
Num.	Data	T.	Causale dell'Operazione			Atto	T.	Data	Accertato	Da Incassare	RESIDUO
11	31-12-14	SF	RIMBORSO QUOTA CAPITALE E INTERESSEMUTUO ASSISTITO DA CONTRI REG.L.51/78 N. 4508784 COSTRUZ. PARCH. ZONA ALTA DEL PAESE.ANNO 2014			0			2.286,28	2.286,28	2.286,28
							<b>TOTALE RESIDUI ANNO 2014</b>	<b>2.286,28</b>	<b>2.286,28</b>	<b>2.286,28</b>	
27	31-12-15		ACCERTAMENTO AL 31.12.2015			0			2.286,28	2.286,28	2.286,28
							<b>TOTALE RESIDUI ANNO 2015</b>	<b>2.286,28</b>	<b>2.286,28</b>	<b>2.286,28</b>	
12	30-12-16		ACCERTAMENTO			0			2.286,28	2.286,28	2.286,28
							<b>TOTALE RESIDUI ANNO 2016</b>	<b>2.286,28</b>	<b>2.286,28</b>	<b>2.286,28</b>	
12	31-12-18		ACCERTAMENTO AL 31 DICEMBRE 2018			0			4.641,60	4.641,60	4.641,60
							<b>TOTALE RESIDUI ANNO 2018</b>	<b>4.641,60</b>	<b>4.641,60</b>	<b>4.641,60</b>	
							<b>TOTALE CAPITOLO</b>	<b>11.500,44</b>	<b>11.500,44</b>	<b>11.500,44</b>	

Capitolo	Artic.	Descrizione					Cod.Bilancio	Accertato a residui			
138	2	RIMBORSO QUOTA CAPITALE E INTERESSIMUTUO CCDDPP N. 4508785 ASSISTITO DA CONTRIB REG. 51/78 SIST. AREA ANTCASA COM. VIA KENNEDY - ALVANILE.					2010102001	8.973,38			
Num.	Data	T.	Causale dell'Operazione			Atto	T.	Data	Accertato	Da Incassare	RESIDUO
12	31-12-14	SF	RIMBORSO QUOTA CAPITALE E INTERESSIMUTUO CCDDPP N. 4508785 ASSISTITO DA CONTRIB REG. 51/78 SIST. AREA ANTCASA COM. VIA KENNEDY - ALVANILE. ANNO 2014			0			1.785,52	1.785,52	1.785,52
							<b>TOTALE RESIDUI ANNO 2014</b>	<b>1.785,52</b>	<b>1.785,52</b>	<b>1.785,52</b>	
10	31-12-15		ACCERTAMENTO AL 31.12.2015			0			1.785,52	1.785,52	1.785,52
							<b>TOTALE RESIDUI ANNO 2015</b>	<b>1.785,52</b>	<b>1.785,52</b>	<b>1.785,52</b>	
13	30-12-16		ACCERTAMENTO			0			1.785,52	1.785,52	1.785,52
							<b>TOTALE RESIDUI ANNO 2016</b>	<b>1.785,52</b>	<b>1.785,52</b>	<b>1.785,52</b>	
13	31-12-18		ACCERTAMENTO AL 31 DICEMBRE 2018			0			3.616,82	3.616,82	3.616,82
							<b>TOTALE RESIDUI ANNO 2018</b>	<b>3.616,82</b>	<b>3.616,82</b>	<b>3.616,82</b>	
							<b>TOTALE CAPITOLO</b>	<b>8.973,38</b>	<b>8.973,38</b>	<b>8.973,38</b>	

Capitolo	Artic.	Descrizione					Cod.Bilancio	Accertato a residui			
138	3	RIMBORSO QUOTA CAPITALE E INTERESSIMUTUO ASSIST. DA CONTRIB. REG.51/78N. 4516488 RETE IDRICA E FOGNARIA VIA XX SETTMB. VIA SAATI.					2010102001	4.099,06			
Num.	Data	T.	Causale dell'Operazione			Atto	T.	Data	Accertato	Da Incassare	RESIDUO
14	31-12-18		ACCERTAMENTO AL 31 DICEMBRE 2018			0			5.108,60	5.108,60	5.108,60
							<b>TOTALE RESIDUI ANNO 2018</b>	<b>5.108,60</b>	<b>5.108,60</b>	<b>5.108,60</b>	
							<b>TOTALE CAPITOLO</b>	<b>5.108,60</b>	<b>5.108,60</b>	<b>5.108,60</b>	

**GESTIONE DELLE ENTRATE - ELENCO DELLE OPERAZIONI A RESIDUO AL TERMINE DELL'ANNO 2018**  
(Data di stampa 03-04-2019)

Pag. 7

Capitolo	Artic.	Descrizione	Cod.Bilancio				Accertato a residui					
138	4	RIMBORSO QUOTA CAPITALE E INTERESSIMUTUO CCDDPP N. 4516489 ASSISTITO DA CONTRIB. REG. L 51/78 RISTRUTT. RETE IDRICA E FOGN.VIA SAATI -INDIP	2010102001				4.104,54					
Num.	Data	T.	Causale dell'Operazione			Atto	T.	Data	Accertato	Da Incassare	RESIDUO	
15	31-12-18		ACCERTAMENTO AL 31 DICEMBRE 2018			0			5.115,68	5.115,68	5.115,68	
									<b>TOTALE RESIDUI ANNO 2018</b>	<b>5.115,68</b>	<b>5.115,68</b>	<b>5.115,68</b>
									<b>TOTALE CAPITOLO</b>	<b>5.115,68</b>	<b>5.115,68</b>	<b>5.115,68</b>

Capitolo	Artic.	Descrizione	Cod.Bilancio				Accertato a residui					
138	5	RIMBORSO MUTUO CDP POS 6000827 SISTEMAZIONE AREA ESTERNA NUOVO CIMITERO	2010102001				35.239,20					
Num.	Data	T.	Causale dell'Operazione			Atto	T.	Data	Accertato	Da Incassare	RESIDUO	
24	31-12-13	SF	ACCERTAMENTO AL 31.12.2013			0			7.047,84	7.047,84	7.047,84	
									<b>TOTALE RESIDUI ANNO 2013</b>	<b>7.047,84</b>	<b>7.047,84</b>	<b>7.047,84</b>
15	31-12-14	SF	RIMBORSO MUTUO CDP POS 6000827 SISTEMAZIONE AREA ESTERNA NUOVO CIMITERO ANNO 2014			0			7.047,84	7.047,84	7.047,84	
									<b>TOTALE RESIDUI ANNO 2014</b>	<b>7.047,84</b>	<b>7.047,84</b>	<b>7.047,84</b>
13	31-12-15		ACCERTAMENTO AL 31.12.2015			0			7.047,84	7.047,84	7.047,84	
									<b>TOTALE RESIDUI ANNO 2015</b>	<b>7.047,84</b>	<b>7.047,84</b>	<b>7.047,84</b>
16	30-12-16		ACCERTAMENTO			0			7.047,84	7.047,84	7.047,84	
									<b>TOTALE RESIDUI ANNO 2016</b>	<b>7.047,84</b>	<b>7.047,84</b>	<b>7.047,84</b>
21	31-12-17		ACCERTAMENTO AL 31/12/2017			0			7.047,84	7.047,84	7.047,84	
									<b>TOTALE RESIDUI ANNO 2017</b>	<b>7.047,84</b>	<b>7.047,84</b>	<b>7.047,84</b>
									<b>TOTALE CAPITOLO</b>	<b>35.239,20</b>	<b>35.239,20</b>	<b>35.239,20</b>

Capitolo	Artic.	Descrizione	Cod.Bilancio				Accertato a residui					
185	0	Assegnazione fondi regionali per fornitura libri di testo art. 27 L.N.448/98 - SCUOLA MEDIA INFERIORE SPESA CAP.521	2010102001				2.323,00					
Num.	Data	T.	Causale dell'Operazione			Atto	T.	Data	Accertato	Da Incassare	RESIDUO	
40	31-12-17		ACCERTAMENTO AL 31 . 12 . 2017			0			2.323,00	1.793,00	1.793,00	
									<b>TOTALE RESIDUI ANNO 2017</b>	<b>2.323,00</b>	<b>1.793,00</b>	<b>1.793,00</b>
16	31-12-18		ACCERTAMENTO AL 31 DICEMBRE 2018			0			1.257,23	1.257,23	1.257,23	
									<b>TOTALE RESIDUI ANNO 2018</b>	<b>1.257,23</b>	<b>1.257,23</b>	<b>1.257,23</b>
									<b>TOTALE CAPITOLO</b>	<b>3.580,23</b>	<b>3.050,23</b>	<b>3.050,23</b>

Capitolo	Artic.	Descrizione	Cod.Bilancio				Accertato a residui					
219	0	Trasferimento fondi M.Int. personale L.285/77 trasf. d Com. Mont. Alburni presso il Comune	2010101001				212.660,42					
Num.	Data	T.	Causale dell'Operazione			Atto	T.	Data	Accertato	Da Incassare	RESIDUO	
19	31-12-07	SF				0			32.210,34	32.210,34	32.210,34	
									<b>TOTALE RESIDUI ANNO 2007</b>	<b>32.210,34</b>	<b>32.210,34</b>	<b>32.210,34</b>
25	31-12-08	SF				0			45.112,52	45.112,52	45.112,52	
									<b>TOTALE RESIDUI ANNO 2008</b>	<b>45.112,52</b>	<b>45.112,52</b>	<b>45.112,52</b>

**GESTIONE DELLE ENTRATE - ELENCO DELLE OPERAZIONI A RESIDUO AL TERMINE DELL'ANNO 2018**  
(Data di stampa 03-04-2019)

Pag. 8

26	31-12-10	SF	ACCERT. AL 31.12.2010	0			45.112,52	45.112,52	45.112,52	
							<b>TOTALE RESIDUI ANNO 2010</b>	<b>45.112,52</b>	<b>45.112,52</b>	<b>45.112,52</b>
26	31-12-11	SF	ACCERTAMENTO AL 31.12.2011	0			45.112,52	45.112,52	45.112,52	
							<b>TOTALE RESIDUI ANNO 2011</b>	<b>45.112,52</b>	<b>45.112,52</b>	<b>45.112,52</b>
23	31-12-12	SF	ACCERTAMENTO FINALE AL 31.12.2012	0			45.112,52	45.112,52	45.112,52	
							<b>TOTALE RESIDUI ANNO 2012</b>	<b>45.112,52</b>	<b>45.112,52</b>	<b>45.112,52</b>
							<b>TOTALE CAPITOLO</b>	<b>212.660,42</b>	<b>212.660,42</b>	<b>212.660,42</b>

				Accertato	Da Incassare	RESIDUO
<b>TOTALE 3o LIVELLO</b>	<b>1</b>			<b>326.985,11</b>	<b>325.678,11</b>	<b>325.678,11</b>
<b>TOTALE 2o Livello</b>	<b>1</b>			<b>326.985,11</b>	<b>325.678,11</b>	<b>325.678,11</b>
<b>TOTALE TITOLO</b>	<b>2</b>			<b>326.985,11</b>	<b>325.678,11</b>	<b>325.678,11</b>

<b>Titolo</b>	<b>3</b>	Entrate extratributarie
<b>2o Livello</b>	<b>1</b>	Vendita di beni e servizi e proventi derivanti dalla gestione dei beni
<b>3o Livello</b>	<b>1</b>	Vendita di beni

Capitolo	Artic.	Descrizione				Cod.Bilancio	Accertato a residui				
250	0	PROVENTI CANONI DA LIVELLO				3010101999	31.134,60				
Num.	Data	T.	Causale dell'Operazione			Atto	T.	Data	Accertato	Da Incassare	RESIDUO
35	31-12-14	SF	ACCERTAMENTO AL 31.12.2014			0			14.434,35	14.434,35	14.434,35
							<b>TOTALE RESIDUI ANNO 2014</b>		<b>14.434,35</b>	<b>14.434,35</b>	<b>14.434,35</b>
38	31-12-15	SF	Accertamento al 31/12/2015			0			14.434,35	14.434,35	14.434,35
							<b>TOTALE RESIDUI ANNO 2015</b>		<b>14.434,35</b>	<b>14.434,35</b>	<b>14.434,35</b>
39	31-12-17		ACCERTAMENTO AL 31.12.2017			0			2.265,90	1.000,00	1.000,00
							<b>TOTALE RESIDUI ANNO 2017</b>		<b>2.265,90</b>	<b>1.000,00</b>	<b>1.000,00</b>
							<b>TOTALE CAPITOLO</b>		<b>31.134,60</b>	<b>29.868,70</b>	<b>29.868,70</b>

Capitolo	Artic.	Descrizione				Cod.Bilancio	Accertato a residui				
318	0	Proventi acquedotto comunale - Fatturazione fornitura idrica				3010101004	119.294,13				
Num.	Data	T.	Causale dell'Operazione			Atto	T.	Data	Accertato	Da Incassare	RESIDUO
39	31-12-13	SF	ACCERTAMENTO AL 31.12.2013			0			44.882,33	44.882,33	44.882,33
							<b>TOTALE RESIDUI ANNO 2013</b>		<b>44.882,33</b>	<b>44.882,33</b>	<b>44.882,33</b>
38	31-12-14	SF	ACCERTAMENTO AL 31.12.2014			0			19.011,33	19.011,33	19.011,33
							<b>TOTALE RESIDUI ANNO 2014</b>		<b>19.011,33</b>	<b>19.011,33</b>	<b>19.011,33</b>
18	31-12-15		ACCERTAMENTO AL 31.12.2015			0			21.234,52	21.234,52	21.234,52
							<b>TOTALE RESIDUI ANNO 2015</b>		<b>21.234,52</b>	<b>21.234,52</b>	<b>21.234,52</b>
26	30-12-16		ACCERTAMENTO			0			34.165,95	32.740,90	32.740,90
							<b>TOTALE RESIDUI ANNO 2016</b>		<b>34.165,95</b>	<b>32.740,90</b>	<b>32.740,90</b>

**GESTIONE DELLE ENTRATE - ELENCO DELLE OPERAZIONI A RESIDUO AL TERMINE DELL'ANNO 2018**  
(Data di stampa 03-04-2019)

Pag. 9

TOTALE CAPITOLO							119.294,13	117.869,08	117.869,08		
<b>Capitolo</b>	<b>Artic.</b>	<b>Descrizione</b>					<b>Cod.Bilancio</b>	<b>Accertato a residui</b>			
319	0	Proventi acquedotto Comunale - Fatturazione Fognatura Spesa Cap. 677					3010101004	23.226,07			
<b>Num.</b>	<b>Data</b>	<b>T.</b>	<b>Causale dell'Operazione</b>			<b>Atto</b>	<b>T.</b>	<b>Data</b>	<b>Accertato</b>	<b>Da Incassare</b>	<b>RESIDUO</b>
40	31-12-13	SF	ACCERTAMENTO AL 31.12.2013			0			8.231,76	8.231,76	8.231,76
<b>TOTALE RESIDUI ANNO 2013</b>							<b>8.231,76</b>	<b>8.231,76</b>	<b>8.231,76</b>	<b>8.231,76</b>	<b>8.231,76</b>
42	31-12-14	SF	ACCERTAMENTO AL 31.12.2014			0			10.130,87	10.130,87	10.130,87
<b>TOTALE RESIDUI ANNO 2014</b>							<b>10.130,87</b>	<b>10.130,87</b>	<b>10.130,87</b>	<b>10.130,87</b>	<b>10.130,87</b>
19	31-12-15		ACCERTAMENTO AL 31.12.2015			0			2.175,48	2.175,48	2.175,48
<b>TOTALE RESIDUI ANNO 2015</b>							<b>2.175,48</b>	<b>2.175,48</b>	<b>2.175,48</b>	<b>2.175,48</b>	<b>2.175,48</b>
27	30-12-16		ACCERTAMENTO			0			2.687,96	2.687,96	2.687,96
<b>TOTALE RESIDUI ANNO 2016</b>							<b>2.687,96</b>	<b>2.687,96</b>	<b>2.687,96</b>	<b>2.687,96</b>	<b>2.687,96</b>
<b>TOTALE CAPITOLO</b>							<b>23.226,07</b>	<b>23.226,07</b>	<b>23.226,07</b>	<b>23.226,07</b>	<b>23.226,07</b>

<b>Capitolo</b>	<b>Artic.</b>	<b>Descrizione</b>					<b>Cod.Bilancio</b>	<b>Accertato a residui</b>			
320	0	Proventi acquedotto Comunale - Canone di Depurazione Spesa Cap. 688					3010101004	46.604,35			
<b>Num.</b>	<b>Data</b>	<b>T.</b>	<b>Causale dell'Operazione</b>			<b>Atto</b>	<b>T.</b>	<b>Data</b>	<b>Accertato</b>	<b>Da Incassare</b>	<b>RESIDUO</b>
41	31-12-13	SF	ACCERTAMENTO AL 31.12.2013			0			19.617,62	19.617,62	19.617,62
<b>TOTALE RESIDUI ANNO 2013</b>							<b>19.617,62</b>	<b>19.617,62</b>	<b>19.617,62</b>	<b>19.617,62</b>	<b>19.617,62</b>
41	31-12-14	SF	ACCERTAMENTO AL 31.12.2014			0			15.090,94	15.090,94	15.090,94
<b>TOTALE RESIDUI ANNO 2014</b>							<b>15.090,94</b>	<b>15.090,94</b>	<b>15.090,94</b>	<b>15.090,94</b>	<b>15.090,94</b>
20	31-12-15		ACCERTAMENTO AL 31.12.2015			0			5.189,99	5.189,99	5.189,99
<b>TOTALE RESIDUI ANNO 2015</b>							<b>5.189,99</b>	<b>5.189,99</b>	<b>5.189,99</b>	<b>5.189,99</b>	<b>5.189,99</b>
28	30-12-16		ACCERTAMENTO			0			6.705,80	6.705,80	6.705,80
<b>TOTALE RESIDUI ANNO 2016</b>							<b>6.705,80</b>	<b>6.705,80</b>	<b>6.705,80</b>	<b>6.705,80</b>	<b>6.705,80</b>
<b>TOTALE CAPITOLO</b>							<b>46.604,35</b>	<b>46.604,35</b>	<b>46.604,35</b>	<b>46.604,35</b>	<b>46.604,35</b>

<b>Capitolo</b>	<b>Artic.</b>	<b>Descrizione</b>					<b>Cod.Bilancio</b>	<b>Accertato a residui</b>			
323	0	Proventi CONAI da Smaltimento Differenziato Carta e Plastica					3010101999	6.000,00			
<b>Num.</b>	<b>Data</b>	<b>T.</b>	<b>Causale dell'Operazione</b>			<b>Atto</b>	<b>T.</b>	<b>Data</b>	<b>Accertato</b>	<b>Da Incassare</b>	<b>RESIDUO</b>
29	30-12-16		ACCERTAMENTO			0			6.000,00	6.000,00	6.000,00
<b>TOTALE RESIDUI ANNO 2016</b>							<b>6.000,00</b>	<b>6.000,00</b>	<b>6.000,00</b>	<b>6.000,00</b>	<b>6.000,00</b>
<b>TOTALE CAPITOLO</b>							<b>6.000,00</b>	<b>6.000,00</b>	<b>6.000,00</b>	<b>6.000,00</b>	<b>6.000,00</b>

							<b>Accertato</b>	<b>Da Incassare</b>	<b>RESIDUO</b>
<b>TOTALE 3o LIVELLO</b>							<b>226.259,15</b>	<b>223.568,20</b>	<b>223.568,20</b>

<b>Titolo</b>	3	Entrate extratributarie								
<b>2o Livello</b>	1	Vendita di beni e servizi e proventi derivanti dalla gestione dei beni								
<b>3o Livello</b>	2	Entrate dalla vendita e dall'erogazione di servizi								

**GESTIONE DELLE ENTRATE - ELENCO DELLE OPERAZIONI A RESIDUO AL TERMINE DELL'ANNO 2018**  
( Data di stampa 03-04-2019 )

Pag. 10

Capitolo	Artic.	Descrizione				Cod.Bilancio	Accertato a residui		
260	0	Diritti di segreteria				3010201032	150,00		
Num.	Data	T.	Causale dell'Operazione	Atto	T.	Data	Accertato	Da Incassare	RESIDUO
9	31-12-17		ACCERTAMENTO AL 31/12/2017	0			100,00	100,00	100,00
32	31-12-17		accertamento al 31.12.2017	0			50,00	48,96	48,96
<b>TOTALE RESIDUI ANNO 2017</b>							<b>150,00</b>	<b>148,96</b>	<b>148,96</b>
27	31-12-18		ACCERTAMENTO AL 31 DICEMBRE 2018	0			2.108,55	2.108,55	2.108,55
<b>TOTALE RESIDUI ANNO 2018</b>							<b>2.108,55</b>	<b>2.108,55</b>	<b>2.108,55</b>
<b>TOTALE CAPITOLO</b>							<b>2.258,55</b>	<b>2.257,51</b>	<b>2.257,51</b>

Capitolo	Artic.	Descrizione				Cod.Bilancio	Accertato a residui		
260	1	Diritti di Segreteria a totale beneficio dell'Ente (D.L.8/93 a.10)				3010201032	2.861,50		
Num.	Data	T.	Causale dell'Operazione	Atto	T.	Data	Accertato	Da Incassare	RESIDUO
6	31-12-17		ACCERTAMENTO AL 31/12/2017	0			2.861,50	1.000,00	1.000,00
<b>TOTALE RESIDUI ANNO 2017</b>							<b>2.861,50</b>	<b>1.000,00</b>	<b>1.000,00</b>
29	31-12-18		ACCERTAMENTO AL 31 DICEMBRE 2018	0			5.103,13	5.103,13	5.103,13
<b>TOTALE RESIDUI ANNO 2018</b>							<b>5.103,13</b>	<b>5.103,13</b>	<b>5.103,13</b>
<b>TOTALE CAPITOLO</b>							<b>7.964,63</b>	<b>6.103,13</b>	<b>6.103,13</b>

Capitolo	Artic.	Descrizione				Cod.Bilancio	Accertato a residui		
268	0	Diritti per il rilascio delle carte d'identita'				3010201032	848,78		
Num.	Data	T.	Causale dell'Operazione	Atto	T.	Data	Accertato	Da Incassare	RESIDUO
8	31-12-17		ACCERTAMENTO AL 31/12/2017	0			848,78	724,94	724,94
<b>TOTALE RESIDUI ANNO 2017</b>							<b>848,78</b>	<b>724,94</b>	<b>724,94</b>
18	31-12-18		ACCERTAMENTO AL 31 DICEMBRE 2018	0			369,55	369,55	369,55
<b>TOTALE RESIDUI ANNO 2018</b>							<b>369,55</b>	<b>369,55</b>	<b>369,55</b>
<b>TOTALE CAPITOLO</b>							<b>1.218,33</b>	<b>1.094,49</b>	<b>1.094,49</b>

Capitolo	Artic.	Descrizione				Cod.Bilancio	Accertato a residui		
270	0	Diritti riscossi per il rilascio carta di identita elettronica, corrispettivi dovuti allo Stato.				3010201032	0,00		
Num.	Data	T.	Causale dell'Operazione	Atto	T.	Data	Accertato	Da Incassare	RESIDUO
19	31-12-18		ACCERTAMENTO AL 31 DICEMBRE 2018	0			873,08	873,08	873,08
<b>TOTALE RESIDUI ANNO 2018</b>							<b>873,08</b>	<b>873,08</b>	<b>873,08</b>
<b>TOTALE CAPITOLO</b>							<b>873,08</b>	<b>873,08</b>	<b>873,08</b>

Capitolo	Artic.	Descrizione				Cod.Bilancio	Accertato a residui		
285	0	Proventi quote per refezione scolastica (serv. pubblici a domanda individuale) Sc. Elem. e Media Spesa Capp. 541 - 546				3010201008	5.731,45		
Num.	Data	T.	Causale dell'Operazione	Atto	T.	Data	Accertato	Da Incassare	RESIDUO
24	30-12-16		ACCERTAMENTO	0			2.539,45	2.539,45	2.539,45
<b>TOTALE RESIDUI ANNO 2016</b>							<b>2.539,45</b>	<b>2.539,45</b>	<b>2.539,45</b>



**GESTIONE DELLE ENTRATE - ELENCO DELLE OPERAZIONI A RESIDUO AL TERMINE DELL'ANNO 2018**  
( Data di stampa 03-04-2019 )

Pag. 11

20	31-12-18		ACCERTAMENTO AL 31 DICEMBRE 2018	0			4.520,10	4.520,10	4.520,10	
							<b>TOTALE RESIDUI ANNO 2018</b>	<b>4.520,10</b>	<b>4.520,10</b>	<b>4.520,10</b>
							<b>TOTALE CAPITOLO</b>	<b>7.059,55</b>	<b>7.059,55</b>	<b>7.059,55</b>

Capitolo	Artic.	Descrizione					Cod.Bilancio	Accertato a residui		
286	0	Rimborso pasti per i docenti delle scuole materne, elementari e medie Spesa Cap. 546.01					3010201008	2.012,92		
Num.	Data	T.	Causale dell'Operazione	Atto	T.	Data	Accertato	Da Incassare	RESIDUO	
21	31-12-18		ACCERTAMENTO AL 31 DICEMBRE 2018	0			1.717,67	1.717,67	1.717,67	
							<b>TOTALE RESIDUI ANNO 2018</b>	<b>1.717,67</b>	<b>1.717,67</b>	<b>1.717,67</b>
							<b>TOTALE CAPITOLO</b>	<b>1.717,67</b>	<b>1.717,67</b>	<b>1.717,67</b>

Capitolo	Artic.	Descrizione					Cod.Bilancio	Accertato a residui		
325	0	Proventi illuminazione privata sepolture					3010201999	3.500,00		
Num.	Data	T.	Causale dell'Operazione	Atto	T.	Data	Accertato	Da Incassare	RESIDUO	
30	30-12-16		ACCERTAMENTO	0			3.500,00	1.096,10	1.096,10	
							<b>TOTALE RESIDUI ANNO 2016</b>	<b>3.500,00</b>	<b>1.096,10</b>	<b>1.096,10</b>
22	31-12-18		ACCERTAMENTO AL 31 DICEMBRE 2018	0			3.500,00	3.500,00	3.500,00	
							<b>TOTALE RESIDUI ANNO 2018</b>	<b>3.500,00</b>	<b>3.500,00</b>	<b>3.500,00</b>
							<b>TOTALE CAPITOLO</b>	<b>7.000,00</b>	<b>4.596,10</b>	<b>4.596,10</b>

Capitolo	Artic.	Descrizione					Cod.Bilancio	Accertato a residui		
454	0	Rimborso costo stampati e fotocopie					3010201029	521,01		
Num.	Data	T.	Causale dell'Operazione	Atto	T.	Data	Accertato	Da Incassare	RESIDUO	
10	31-12-17		ACCERTAMENTO AL 31/12/2017	0			521,01	469,23	469,23	
							<b>TOTALE RESIDUI ANNO 2017</b>	<b>521,01</b>	<b>469,23</b>	<b>469,23</b>
							<b>TOTALE CAPITOLO</b>	<b>521,01</b>	<b>469,23</b>	<b>469,23</b>

Capitolo	Artic.	Descrizione					Cod.Bilancio	Accertato a residui		
468	0	Concorso delle famiglie per spese trasporti scolastici					3010201016	870,00		
Num.	Data	T.	Causale dell'Operazione	Atto	T.	Data	Accertato	Da Incassare	RESIDUO	
11	31-12-17		ACCERTAMENTO AL 31/12/2017	0			870,00	735,00	735,00	
							<b>TOTALE RESIDUI ANNO 2017</b>	<b>870,00</b>	<b>735,00</b>	<b>735,00</b>
26	31-12-18		ACCERTAMENTO AL 31 DICEMBRE 2018	0			2.023,00	2.023,00	2.023,00	
							<b>TOTALE RESIDUI ANNO 2018</b>	<b>2.023,00</b>	<b>2.023,00</b>	<b>2.023,00</b>
							<b>TOTALE CAPITOLO</b>	<b>2.893,00</b>	<b>2.758,00</b>	<b>2.758,00</b>

							Accertato	Da Incassare	RESIDUO	
<b>TOTALE 3o LIVELLO</b>							<b>2</b>	<b>31.505,82</b>	<b>26.928,76</b>	<b>26.928,76</b>

<b>Titolo</b>	3	Entrate extratributarie
<b>2o Livello</b>	1	Vendita di beni e servizi e proventi derivanti dalla gestione dei beni
<b>3o Livello</b>	3	Proventi derivanti dalla gestione dei beni

Capitolo	Artic.	Descrizione					Cod.Bilancio	Accertato a residui		
381	1	Fitti reali di fabbricati Caserma Carabinieri					3010302002	4.059,75		

**GESTIONE DELLE ENTRATE - ELENCO DELLE OPERAZIONI A RESIDUO AL TERMINE DELL'ANNO 2018**  
(Data di stampa 03-04-2019)

Pag. 12

Num.	Data	T.	Causale dell'Operazione	Atto	T.	Data	Accertato	Da Incassare	RESIDUO
21	31-12-15		ACCERTAMENTO AL 31.12.2015	0			1.436,93	1.436,93	1.436,93
<b>TOTALE RESIDUI ANNO 2015</b>							<b>1.436,93</b>	<b>1.436,93</b>	<b>1.436,93</b>
31	30-12-16		ACCERTAMENTO	0			545,69	545,69	545,69
<b>TOTALE RESIDUI ANNO 2016</b>							<b>545,69</b>	<b>545,69</b>	<b>545,69</b>
24	31-12-17		ACCERTAMENTO AL 31/12/2017	0			2.077,13	1.272,80	1.272,80
<b>TOTALE RESIDUI ANNO 2017</b>							<b>2.077,13</b>	<b>1.272,80</b>	<b>1.272,80</b>
32	31-12-18		ACCERTAMENTO AL 31 DICEMBRE 2018	0			2.687,79	2.687,79	2.687,79
<b>TOTALE RESIDUI ANNO 2018</b>							<b>2.687,79</b>	<b>2.687,79</b>	<b>2.687,79</b>
<b>TOTALE CAPITOLO</b>							<b>6.747,54</b>	<b>5.943,21</b>	<b>5.943,21</b>

Capitolo	Artic.	Descrizione					Cod.Bilancio	Accertato a residui		
383	0	NOLEGGIO AUTOMEZZO N.U.					3010302003	7.810,00		
Num.	Data	T.	Causale dell'Operazione	Atto	T.	Data	Accertato	Da Incassare	RESIDUO	
25	31-12-17		ACCERTAMENTO AL 31/12/2017	0			7.810,00	7.810,00	7.810,00	
<b>TOTALE RESIDUI ANNO 2017</b>							<b>7.810,00</b>	<b>7.810,00</b>	<b>7.810,00</b>	
23	31-12-18		ACCERTAMENTO AL 31 DICEMBRE 2018	0			6.400,00	6.400,00	6.400,00	
<b>TOTALE RESIDUI ANNO 2018</b>							<b>6.400,00</b>	<b>6.400,00</b>	<b>6.400,00</b>	
<b>TOTALE CAPITOLO</b>							<b>14.210,00</b>	<b>14.210,00</b>	<b>14.210,00</b>	

Capitolo	Artic.	Descrizione					Cod.Bilancio	Accertato a residui		
480	0	Canone Occupazione Spazi ed Aree Pubbliche (COSAP)					3010301002	7.674,34		
Num.	Data	T.	Causale dell'Operazione	Atto	T.	Data	Accertato	Da Incassare	RESIDUO	
35	30-12-16		ACCERTAMENTO	0			3.674,34	3.674,34	3.674,34	
<b>TOTALE RESIDUI ANNO 2016</b>							<b>3.674,34</b>	<b>3.674,34</b>	<b>3.674,34</b>	
27	31-12-17		ACCERTAMENTO AL 31/12/2017	0			2.500,00	2.500,00	2.500,00	
37	31-12-17		ACCERTAMENTO AL 31.12.2017	0			1.500,00	975,00	975,00	
<b>TOTALE RESIDUI ANNO 2017</b>							<b>4.000,00</b>	<b>3.475,00</b>	<b>3.475,00</b>	
30	31-12-18		ACCERTAMENTO AL 31 DICEMBRE 2018	0			7.103,41	7.103,41	7.103,41	
<b>TOTALE RESIDUI ANNO 2018</b>							<b>7.103,41</b>	<b>7.103,41</b>	<b>7.103,41</b>	
<b>TOTALE CAPITOLO</b>							<b>14.777,75</b>	<b>14.252,75</b>	<b>14.252,75</b>	

							Accertato	Da Incassare	RESIDUO
<b>TOTALE 3o LIVELLO</b>			<b>3</b>				<b>35.735,29</b>	<b>34.405,96</b>	<b>34.405,96</b>
<b>TOTALE 2o Livello</b>			<b>1</b>				<b>293.500,26</b>	<b>284.902,92</b>	<b>284.902,92</b>

**GESTIONE DELLE ENTRATE - ELENCO DELLE OPERAZIONI A RESIDUO AL TERMINE DELL'ANNO 2018**  
(Data di stampa 03-04-2019)

Pag. 13

<b>Titolo</b>	3	Entrate extratributarie
<b>2o Livello</b>	2	Proventi derivanti dall'attività di controllo e repressione delle irregolarità e degli illeciti
<b>3o Livello</b>	2	Entrate da famiglie derivanti dall'attività di controllo e repressione delle irregolarità e degli illeciti

Capitolo	Artic.	Descrizione	Cod.Bilancio				Accertato a residui				
251	0	Proventi da sanzioni amministrative per violazioni Cod. della Strada SPESA CAPP. 605/0 - 605/01 - 615.	3020201001				11.575,01				
Num.	Data	T.	Causale dell'Operazione			Atto	T.	Data	Accertato	Da Incassare	RESIDUO
33	31-12-15	SF	SANZIONE CODICE DELLA STRADA - ACCERTAMENTO AL 31/12/2015			0			5.098,70	3.772,08	3.772,08
<b>TOTALE RESIDUI ANNO 2015</b>									<b>5.098,70</b>	<b>3.772,08</b>	<b>3.772,08</b>
19	30-12-16		ACCERTAMENTO			0			2.976,31	2.976,31	2.976,31
<b>TOTALE RESIDUI ANNO 2016</b>									<b>2.976,31</b>	<b>2.976,31</b>	<b>2.976,31</b>
36	31-12-17		ACCERTAMENTO AL 31.12.2017			0			3.500,00	3.220,88	3.220,88
<b>TOTALE RESIDUI ANNO 2017</b>									<b>3.500,00</b>	<b>3.220,88</b>	<b>3.220,88</b>
17	31-12-18		ACCERTAMENTO AL 31 DICEMBRE 2018			0			3.714,55	3.714,55	3.714,55
<b>TOTALE RESIDUI ANNO 2018</b>									<b>3.714,55</b>	<b>3.714,55</b>	<b>3.714,55</b>
<b>TOTALE CAPITOLO</b>									<b>15.289,56</b>	<b>13.683,82</b>	<b>13.683,82</b>

Capitolo	Artic.	Descrizione	Cod.Bilancio				Accertato a residui				
252	0	Proventi sanzioni amministrative per violazione di leggi regolamenti e ordinanze sindacali.	3020201001				3.300,00				
Num.	Data	T.	Causale dell'Operazione			Atto	T.	Data	Accertato	Da Incassare	RESIDUO
20	30-12-16		ACCERTAMENTO			0			3.300,00	3.300,00	3.300,00
<b>TOTALE RESIDUI ANNO 2016</b>									<b>3.300,00</b>	<b>3.300,00</b>	<b>3.300,00</b>
<b>TOTALE CAPITOLO</b>									<b>3.300,00</b>	<b>3.300,00</b>	<b>3.300,00</b>

									Accertato	Da Incassare	RESIDUO
<b>TOTALE 3o LIVELLO</b>		<b>2</b>							<b>18.589,56</b>	<b>16.983,82</b>	<b>16.983,82</b>
<b>TOTALE 2o Livello</b>		<b>2</b>							<b>18.589,56</b>	<b>16.983,82</b>	<b>16.983,82</b>

<b>Titolo</b>	3	Entrate extratributarie
<b>2o Livello</b>	5	Rimborsi e altre entrate correnti
<b>3o Livello</b>	2	Rimborsi in entrata

Capitolo	Artic.	Descrizione	Cod.Bilancio				Accertato a residui				
455	0	Recuperi e rimborsi diversi da enti e privati	3050202001				1.430,00				
Num.	Data	T.	Causale dell'Operazione			Atto	T.	Data	Accertato	Da Incassare	RESIDUO
26	31-12-17		ACCERTAMENTO AL 31/12/2017			0			1.430,00	1.430,00	1.430,00
<b>TOTALE RESIDUI ANNO 2017</b>									<b>1.430,00</b>	<b>1.430,00</b>	<b>1.430,00</b>
24	31-12-18		ACCERTAMENTO AL 31 DICEMBRE 2018			0			1.836,74	1.836,74	1.836,74
<b>TOTALE RESIDUI ANNO 2018</b>									<b>1.836,74</b>	<b>1.836,74</b>	<b>1.836,74</b>
<b>TOTALE CAPITOLO</b>									<b>3.266,74</b>	<b>3.266,74</b>	<b>3.266,74</b>

**GESTIONE DELLE ENTRATE - ELENCO DELLE OPERAZIONI A RESIDUO AL TERMINE DELL'ANNO 2018**  
(Data di stampa 03-04-2019)

Pag. 14

		Accertato	Da Incassare	RESIDUO
<b>TOTALE 3o LIVELLO</b>	<b>2</b>	<b>3.266,74</b>	<b>3.266,74</b>	<b>3.266,74</b>
<b>TOTALE 2o Livello</b>	<b>5</b>	<b>3.266,74</b>	<b>3.266,74</b>	<b>3.266,74</b>
<b>TOTALE TITOLO</b>	<b>3</b>	<b>315.356,56</b>	<b>305.153,48</b>	<b>305.153,48</b>

<b>Titolo</b>	4	Entrate in conto capitale
<b>2o Livello</b>	2	Contributi agli investimenti
<b>3o Livello</b>	1	Contributi agli investimenti da amministrazioni pubbliche

Capitolo	Artic.	Descrizione	Cod.Bilancio	Accertato a residui					
555	16	REALIZZAZIONE PONTE FIUME CALORE CONTR. STATALE ULTERIORE EROGAZIONE DECR. 08072005 SPESA CAP. 2147.03	4020101001	40.850,21					
Num.	Data	T.	Causale dell'Operazione	Atto	T.	Data	Accertato	Da Incassare	RESIDUO
41	30-12-16	SF	COSTRUZIONE PONTE SUL FIUME CALORE	0			40.850,21	40.850,21	40.850,21
<b>TOTALE RESIDUI ANNO 2016</b>							<b>40.850,21</b>	<b>40.850,21</b>	<b>40.850,21</b>
<b>TOTALE CAPITOLO</b>							<b>40.850,21</b>	<b>40.850,21</b>	<b>40.850,21</b>

Capitolo	Artic.	Descrizione	Cod.Bilancio	Accertato a residui					
555	69	LAVORI SISTEM IDRAULICO FORESTALE TORRENTE CUNCHE CARMINE CAP. SP. 2073.50	4020102001	58.755,35					
Num.	Data	T.	Causale dell'Operazione	Atto	T.	Data	Accertato	Da Incassare	RESIDUO
51	31-12-10	SF	ACCERT. AL 31.12.2010	0			58.755,35	58.755,35	58.755,35
<b>TOTALE RESIDUI ANNO 2015</b>							<b>58.755,35</b>	<b>58.755,35</b>	<b>58.755,35</b>
<b>TOTALE CAPITOLO</b>							<b>58.755,35</b>	<b>58.755,35</b>	<b>58.755,35</b>

Capitolo	Artic.	Descrizione	Cod.Bilancio	Accertato a residui					
555	83	RISTRUTTURAZIONE ED AMMODERNAMENTO, MESSA IN SICUREZZA, ADEGUAMENTO SISMICO, EFFICIENTAMENTO ENERGETICO DEL PLESSO SCOLASTICO GIOVANNI XXIII - VIA J.KENNEDY - CAP. SP. 2074.15	4020102001	0,00					
Num.	Data	T.	Causale dell'Operazione	Atto	T.	Data	Accertato	Da Incassare	RESIDUO
31	31-12-18		ACCERTAMENTO AL 31 DICEMBRE 2018	0			1.713.131,98	1.713.131,98	1.713.131,98
<b>TOTALE RESIDUI ANNO 2018</b>							<b>1.713.131,98</b>	<b>1.713.131,98</b>	<b>1.713.131,98</b>
<b>TOTALE CAPITOLO</b>							<b>1.713.131,98</b>	<b>1.713.131,98</b>	<b>1.713.131,98</b>

Capitolo	Artic.	Descrizione	Cod.Bilancio	Accertato a residui					
555	84	RISTRUTTURAZIONE RETE IDRICA E FOGNARIA E RIQUALIFICAZIONE URBANA CAP. SP. 2073.60	4020102001	119.654,52					
Num.	Data	T.	Causale dell'Operazione	Atto	T.	Data	Accertato	Da Incassare	RESIDUO
56	31-12-14	SF	ACCERTAMENTO AL 31.12.2014	0			119.654,52	119.654,52	119.654,52
<b>TOTALE RESIDUI ANNO 2016</b>							<b>119.654,52</b>	<b>119.654,52</b>	<b>119.654,52</b>
<b>TOTALE CAPITOLO</b>							<b>119.654,52</b>	<b>119.654,52</b>	<b>119.654,52</b>

Capitolo	Artic.	Descrizione	Cod.Bilancio	Accertato a residui					
555	85	MIGRAZIONE RISCHIO IDROGEOLOGICO COSTONE ROCCIOSO SOVRASTANTE LA S.P. 12 IN LOC. PATULIANO - CAP Spesa 2073.61	4020102001	14.435,87					
Num.	Data	T.	Causale dell'Operazione	Atto	T.	Data	Accertato	Da Incassare	RESIDUO
1	03-11-14		Lavori sommaurgenza per caduta massi SP 12 tratto Calstecivita - Ottati Loc. Pantuliano del Comune di Aquara	21	GC	09-04-14	14.435,87	14.435,87	14.435,87
<b>TOTALE RESIDUI ANNO 2016</b>							<b>14.435,87</b>	<b>14.435,87</b>	<b>14.435,87</b>
<b>TOTALE CAPITOLO</b>							<b>14.435,87</b>	<b>14.435,87</b>	<b>14.435,87</b>

**GESTIONE DELLE ENTRATE - ELENCO DELLE OPERAZIONI A RESIDUO AL TERMINE DELL'ANNO 2018**  
(Data di stampa 03-04-2019)

Pag. 15

Capitolo	Artic.	Descrizione	Cod.Bilancio	Accertato a residui
555	90	Iniziative Promozionali sul Territorio Regionale "Sagra dello Scazzatiello Aquarese XI Edizione" - POC Campania 2014/2020 DD.G.R. nn. 281 del 14/06/2016 e 399 del 20/07/2016 - Cap. Usc. 2875	4020102001	64.000,00

**GESTIONE DELLE ENTRATE - ELENCO DELLE OPERAZIONI A RESIDUO AL TERMINE DELL'ANNO 2018**  
(Data di stampa 03-04-2019)

Pag. 16

Num.	Data	T.	Causale dell'Operazione	Atto	T.	Data	Accertato	Da Incassare	RESIDUO
37	30-12-16		ACCERTAMENTO	0			24.000,00	4.000,00	4.000,00
<b>TOTALE RESIDUI ANNO 2016</b>							<b>24.000,00</b>	<b>4.000,00</b>	<b>4.000,00</b>
28	31-12-17		ACCERTAMENTO AL 31/12/2017	0			40.000,00	24.000,00	24.000,00
<b>TOTALE RESIDUI ANNO 2017</b>							<b>40.000,00</b>	<b>24.000,00</b>	<b>24.000,00</b>
<b>TOTALE CAPITOLO</b>							<b>64.000,00</b>	<b>28.000,00</b>	<b>28.000,00</b>

Capitolo	Artic.	Descrizione					Cod.Bilancio	Accertato a residui		
561	0	Contributo per costruzione Centro Lontra dal Parco N.le del Cilento SPESA CAP. 2190					4020102009	2.000,00		
Num.	Data	T.	Causale dell'Operazione	Atto	T.	Data	Accertato	Da Incassare	RESIDUO	
31	31-12-17		ACCERTAMENTO AL 31.12.2017	0			2.000,00	2.000,00	2.000,00	
<b>TOTALE RESIDUI ANNO 2017</b>							<b>2.000,00</b>	<b>2.000,00</b>	<b>2.000,00</b>	
<b>TOTALE CAPITOLO</b>							<b>2.000,00</b>	<b>2.000,00</b>	<b>2.000,00</b>	

Capitolo	Artic.	Descrizione					Cod.Bilancio	Accertato a residui		
565	0	CONTRIB. PROV.LE POR 2000/2006 MIS.1.3 DECRETO N. 016 PER SISTEMAZIONE ASTA TORRENTIZIA CUNCHE - Spesa Cap.2195					4020102002	13.351,31		
Num.	Data	T.	Causale dell'Operazione	Atto	T.	Data	Accertato	Da Incassare	RESIDUO	
31	31-12-02	SF		0			13.351,31	13.351,31	13.351,31	
<b>TOTALE RESIDUI ANNO 2016</b>							<b>13.351,31</b>	<b>13.351,31</b>	<b>13.351,31</b>	
<b>TOTALE CAPITOLO</b>							<b>13.351,31</b>	<b>13.351,31</b>	<b>13.351,31</b>	

							Accertato	Da Incassare	RESIDUO
<b>TOTALE 3o LIVELLO</b>		<b>1</b>					<b>2.026.179,24</b>	<b>1.990.179,24</b>	<b>1.990.179,24</b>
<b>TOTALE 2o Livello</b>		<b>2</b>					<b>2.026.179,24</b>	<b>1.990.179,24</b>	<b>1.990.179,24</b>

<b>Titolo</b>	4	Entrate in conto capitale
<b>2o Livello</b>	4	Entrate da alienazione di beni materiali e immateriali
<b>3o Livello</b>	1	Alienazione di beni materiali

Capitolo	Artic.	Descrizione					Cod.Bilancio	Accertato a residui		
536	0	Proventi dalle concessioni cimiteriali (Vendita suoli,loculi e colombari) - Spesa: Cap. 2234					4040108999	3.547,01		
Num.	Data	T.	Causale dell'Operazione	Atto	T.	Data	Accertato	Da Incassare	RESIDUO	
58	31-12-14	SF	ACCERTAMENTO AL 31.12.2014	0			1.836,95	1.836,95	1.836,95	
<b>TOTALE RESIDUI ANNO 2015</b>							<b>1.836,95</b>	<b>1.836,95</b>	<b>1.836,95</b>	
36	30-12-16		ACCERTAMENTO	0			410,06	410,06	410,06	
<b>TOTALE RESIDUI ANNO 2016</b>							<b>410,06</b>	<b>410,06</b>	<b>410,06</b>	
3	31-12-17		ACCERTAMENTO AL 21/12/2017	0			1.300,00	300,00	300,00	
<b>TOTALE RESIDUI ANNO 2017</b>							<b>1.300,00</b>	<b>300,00</b>	<b>300,00</b>	
35	31-12-18		ACCERTAMENTO AL 31 DICEMBRE 2018	0			7.250,00	7.250,00	7.250,00	
<b>TOTALE RESIDUI ANNO 2018</b>							<b>7.250,00</b>	<b>7.250,00</b>	<b>7.250,00</b>	
<b>TOTALE CAPITOLO</b>							<b>10.797,01</b>	<b>9.797,01</b>	<b>9.797,01</b>	

**GESTIONE DELLE ENTRATE - ELENCO DELLE OPERAZIONI A RESIDUO AL TERMINE DELL'ANNO 2018**  
(Data di stampa 03-04-2019)

Pag. 17

		Accertato	Da Incassare	RESIDUO
<b>TOTALE 3o LIVELLO</b>	<b>1</b>	<b>10.797,01</b>	<b>9.797,01</b>	<b>9.797,01</b>
<b>TOTALE 2o Livello</b>	<b>4</b>	<b>10.797,01</b>	<b>9.797,01</b>	<b>9.797,01</b>

<b>Titolo</b>	4	Entrate in conto capitale
<b>2o Livello</b>	5	Altre entrate in conto capitale
<b>3o Livello</b>	1	Permessi di costruire

Capitolo	Artic.	Descrizione	Cod.Bilancio	Accertato a residui						
600	0	Proventi derivanti dal rilascio di concessioni edilizie (leggi n. 10/77 e 47/85) SPESA:capp.2060 - 2110 - 2160	4050101001	4.119,15						
Num.	Data	T.	Causale dell'Operazione	Atto	T.	Data	Accertato	Da Incassare	RESIDUO	
38	30-12-16		ACCERTAMENTO	0			1.608,42	1.608,42	1.608,42	
							<b>TOTALE RESIDUI ANNO 2016</b>	<b>1.608,42</b>	<b>1.608,42</b>	<b>1.608,42</b>
7	31-12-17		ACCERTAMENTO AL 31/12/2017	0			2.510,73	661,35	661,35	
							<b>TOTALE RESIDUI ANNO 2017</b>	<b>2.510,73</b>	<b>661,35</b>	<b>661,35</b>
33	31-12-18		ACCERTAMENTO AL 31 DICEMBRE 2018	0			17.501,29	17.501,29	17.501,29	
							<b>TOTALE RESIDUI ANNO 2018</b>	<b>17.501,29</b>	<b>17.501,29</b>	<b>17.501,29</b>
							<b>TOTALE CAPITOLO</b>	<b>21.620,44</b>	<b>19.771,06</b>	<b>19.771,06</b>

		Accertato	Da Incassare	RESIDUO
<b>TOTALE 3o LIVELLO</b>	<b>1</b>	<b>21.620,44</b>	<b>19.771,06</b>	<b>19.771,06</b>

<b>Titolo</b>	4	Entrate in conto capitale
<b>2o Livello</b>	5	Altre entrate in conto capitale
<b>3o Livello</b>	4	Altre entrate in conto capitale n.a.c.

Capitolo	Artic.	Descrizione	Cod.Bilancio	Accertato a residui						
648	0	Prelevi dalla Tesoreria Provinciale fondi legge 219/8 per erogazione contributi ricostruzione dopoterremoto - SPESA: Cap. 2155	4050499999	18.008,27						
Num.	Data	T.	Causale dell'Operazione	Atto	T.	Data	Accertato	Da Incassare	RESIDUO	
39	30-12-16		ACCERTAMENTO	0			18.008,27	18.008,27	18.008,27	
							<b>TOTALE RESIDUI ANNO 2016</b>	<b>18.008,27</b>	<b>18.008,27</b>	<b>18.008,27</b>
							<b>TOTALE CAPITOLO</b>	<b>18.008,27</b>	<b>18.008,27</b>	<b>18.008,27</b>

		Accertato	Da Incassare	RESIDUO
<b>TOTALE 3o LIVELLO</b>	<b>4</b>	<b>18.008,27</b>	<b>18.008,27</b>	<b>18.008,27</b>
<b>TOTALE 2o Livello</b>	<b>5</b>	<b>39.628,71</b>	<b>37.779,33</b>	<b>37.779,33</b>
<b>TOTALE TITOLO</b>	<b>4</b>	<b>2.076.604,96</b>	<b>2.037.755,58</b>	<b>2.037.755,58</b>

<b>Titolo</b>	6	Accensione Prestiti
<b>2o Livello</b>	3	Accensione mutui e altri finanziamenti a medio lungo termine
<b>3o Livello</b>	1	Finanziamenti a medio lungo termine

Capitolo	Artic.	Descrizione	Cod.Bilancio	Accertato a residui
660	0	Mutuo Cassa DD. PP. pos. 4217478 Lav. completamento ree fognaria 5° lotto SPESA CAP. 2747	6030104003	6.292,56

**GESTIONE DELLE ENTRATE - ELENCO DELLE OPERAZIONI A RESIDUO AL TERMINE DELL'ANNO 2018**  
(Data di stampa 03-04-2019)

Pag. 18

Num.	Data	T.	Causale dell'Operazione	Atto	T.	Data	Accertato	Da Incassare	RESIDUO
105	01-01-11	SF		0			6.292,56	6.292,56	6.292,56
<b>TOTALE RESIDUI ANNO 2016</b>							<b>6.292,56</b>	<b>6.292,56</b>	<b>6.292,56</b>
<b>TOTALE CAPITOLO</b>							<b>6.292,56</b>	<b>6.292,56</b>	<b>6.292,56</b>

Capitolo	Artic.	Descrizione					Cod.Bilancio	Accertato a residui		
737	0	MANUT. STRAORD. VIABILITA' COMUNALE ARREDO URBANO-V.LE DELLA VITTORIA VIA LIBERTA' - DD.PP. N.4446469 SPESA CAP. 2133 P.T. 2004/2006					6030104003	8.500,45		
Num.	Data	T.	Causale dell'Operazione	Atto	T.	Data	Accertato	Da Incassare	RESIDUO	
50	31-12-04	SF		0			8.500,45	8.500,45	8.500,45	
<b>TOTALE RESIDUI ANNO 2016</b>							<b>8.500,45</b>	<b>8.500,45</b>	<b>8.500,45</b>	
<b>TOTALE CAPITOLO</b>							<b>8.500,45</b>	<b>8.500,45</b>	<b>8.500,45</b>	

Capitolo	Artic.	Descrizione					Cod.Bilancio	Accertato a residui		
755	0	Costruzione parcheggio Viale della Vittoria Mutuo n.4500406					6030104003	6.973,73		
Num.	Data	T.	Causale dell'Operazione	Atto	T.	Data	Accertato	Da Incassare	RESIDUO	
50	29-12-06	SF		0			6.973,73	6.973,73	6.973,73	
<b>TOTALE RESIDUI ANNO 2016</b>							<b>6.973,73</b>	<b>6.973,73</b>	<b>6.973,73</b>	
<b>TOTALE CAPITOLO</b>							<b>6.973,73</b>	<b>6.973,73</b>	<b>6.973,73</b>	

Capitolo	Artic.	Descrizione					Cod.Bilancio	Accertato a residui		
793	11	Costruzione rete fognaria loc. Bracano Sp. 2869-15 cc.dd.pp. 4500367					6030104003	3.264,36		
Num.	Data	T.	Causale dell'Operazione	Atto	T.	Data	Accertato	Da Incassare	RESIDUO	
67	31-12-09	SF	ACCERT. FINE ANNO 31.12.2009	0			3.264,36	3.264,36	3.264,36	
<b>TOTALE RESIDUI ANNO 2016</b>							<b>3.264,36</b>	<b>3.264,36</b>	<b>3.264,36</b>	
<b>TOTALE CAPITOLO</b>							<b>3.264,36</b>	<b>3.264,36</b>	<b>3.264,36</b>	

Capitolo	Artic.	Descrizione					Cod.Bilancio	Accertato a residui		
793	13	Costruzione parcheggio zona alta del paese M. cc.dd.pp. n. 4508784 Sp.2869-17					6030104003	4.022,91		
Num.	Data	T.	Causale dell'Operazione	Atto	T.	Data	Accertato	Da Incassare	RESIDUO	
68	31-12-09	SF	ACCERT. FINE ANNO 31.12.2009	0			4.022,91	4.022,91	4.022,91	
<b>TOTALE RESIDUI ANNO 2016</b>							<b>4.022,91</b>	<b>4.022,91</b>	<b>4.022,91</b>	
<b>TOTALE CAPITOLO</b>							<b>4.022,91</b>	<b>4.022,91</b>	<b>4.022,91</b>	

Capitolo	Artic.	Descrizione					Cod.Bilancio	Accertato a residui		
798	0	Redazione PUC Mutuo CC.DD.PP n. 4501398/00 - Legge n.8/2003. Sp. Cap. 2870 art. 1					6030104003	44.499,69		
Num.	Data	T.	Causale dell'Operazione	Atto	T.	Data	Accertato	Da Incassare	RESIDUO	
55	31-12-07	SF		0			44.499,69	44.499,69	44.499,69	
<b>TOTALE RESIDUI ANNO 2015</b>							<b>44.499,69</b>	<b>44.499,69</b>	<b>44.499,69</b>	
<b>TOTALE CAPITOLO</b>							<b>44.499,69</b>	<b>44.499,69</b>	<b>44.499,69</b>	

			Accertato	Da Incassare	RESIDUO
<b>TOTALE 3o LIVELLO</b>	<b>1</b>		<b>73.553,70</b>	<b>73.553,70</b>	<b>73.553,70</b>
<b>TOTALE 2o Livello</b>	<b>3</b>		<b>73.553,70</b>	<b>73.553,70</b>	<b>73.553,70</b>
<b>TOTALE TITOLO</b>	<b>6</b>		<b>73.553,70</b>	<b>73.553,70</b>	<b>73.553,70</b>



**GESTIONE DELLE ENTRATE - ELENCO DELLE OPERAZIONI A RESIDUO AL TERMINE DELL'ANNO 2018**  
(Data di stampa 03-04-2019)

Pag. 19

<b>Titolo</b>	9	Entrate per conto terzi e partite di giro
<b>2o Livello</b>	1	Entrate per partite di giro
<b>3o Livello</b>	2	Ritenute su redditi da lavoro dipendente

Capitolo	Artic.	Descrizione	Cod.Bilancio	Accertato a residui					
900	0	Ritenute previdenziali al personale	9010202001	40.121,44					
Num.	Data	T.	Causale dell'Operazione	Atto	T.	Data	Accertato	Da Incassare	RESIDUO
64	31-12-14	SF	ACCERTAMENTO AL 31.12.2014	0			40.121,44	40.121,44	40.121,44
<b>TOTALE RESIDUI ANNO 2014</b>							<b>40.121,44</b>	<b>40.121,44</b>	<b>40.121,44</b>
<b>TOTALE CAPITOLO</b>							<b>40.121,44</b>	<b>40.121,44</b>	<b>40.121,44</b>

Capitolo	Artic.	Descrizione	Cod.Bilancio	Accertato a residui					
910	0	Ritenute erariali al personale dipendente (IRPEF)	9010201001	1.142,58					
Num.	Data	T.	Causale dell'Operazione	Atto	T.	Data	Accertato	Da Incassare	RESIDUO
1	30-12-16		IRPEF	0			461,50	461,50	461,50
<b>TOTALE RESIDUI ANNO 2016</b>							<b>461,50</b>	<b>461,50</b>	<b>461,50</b>
42	31-12-17	SF	IMPEGNO AL 31/12/2017	0			681,08	681,08	681,08
<b>TOTALE RESIDUI ANNO 2017</b>							<b>681,08</b>	<b>681,08</b>	<b>681,08</b>
<b>TOTALE CAPITOLO</b>							<b>1.142,58</b>	<b>1.142,58</b>	<b>1.142,58</b>

							Accertato	Da Incassare	RESIDUO
<b>TOTALE 3o LIVELLO</b>							<b>41.264,02</b>	<b>41.264,02</b>	<b>41.264,02</b>

<b>Titolo</b>	9	Entrate per conto terzi e partite di giro
<b>2o Livello</b>	1	Entrate per partite di giro
<b>3o Livello</b>	3	Ritenute su redditi da lavoro autonomo

Capitolo	Artic.	Descrizione	Cod.Bilancio	Accertato a residui					
911	0	Ritenute erariali al personale non dipendente (IRPEF)	9010301001	494,00					
Num.	Data	T.	Causale dell'Operazione	Atto	T.	Data	Accertato	Da Incassare	RESIDUO
39	31-12-15	SF	Pareggio Partite di Giro al 31/12/2015	0			494,00	494,00	494,00
<b>TOTALE RESIDUI ANNO 2015</b>							<b>494,00</b>	<b>494,00</b>	<b>494,00</b>
<b>TOTALE CAPITOLO</b>							<b>494,00</b>	<b>494,00</b>	<b>494,00</b>

Capitolo	Artic.	Descrizione	Cod.Bilancio	Accertato a residui					
913	0	Ritenuta IVA split payment	9010301001	1.172,31					
Num.	Data	T.	Causale dell'Operazione	Atto	T.	Data	Accertato	Da Incassare	RESIDUO
42	30-12-16	SF	Ritenuta IVA split payment al 30/12/2016	0			1.169,41	1.169,41	1.169,41
<b>TOTALE RESIDUI ANNO 2016</b>							<b>1.169,41</b>	<b>1.169,41</b>	<b>1.169,41</b>
4	31-12-17		ACCERTAMENTO AL 31/12/2017	0			2,90	2,90	2,90
<b>TOTALE RESIDUI ANNO 2017</b>							<b>2,90</b>	<b>2,90</b>	<b>2,90</b>
<b>TOTALE CAPITOLO</b>							<b>1.172,31</b>	<b>1.172,31</b>	<b>1.172,31</b>

**GESTIONE DELLE ENTRATE - ELENCO DELLE OPERAZIONI A RESIDUO AL TERMINE DELL'ANNO 2018**  
(Data di stampa 03-04-2019)

Pag. 20

		Accertato	Da Incassare	RESIDUO
<b>TOTALE 3o LIVELLO</b>	<b>3</b>	<b>1.666,31</b>	<b>1.666,31</b>	<b>1.666,31</b>

<b>Titolo</b>	<b>9</b>	<b>Entrate per conto terzi e partite di giro</b>
<b>2o Livello</b>	<b>1</b>	<b>Entrate per partite di giro</b>
<b>3o Livello</b>	<b>99</b>	<b>Altre entrate per partite di giro</b>

Capitolo	Artic.	Descrizione				Cod.Bilancio	Accertato a residui		
950	0	Rimborso di anticipazione di fondi per il servizio ecoomato				9019903001	2.582,28		
Num.	Data	T.	Causale dell'Operazione	Atto	T.	Data	Accertato	Da Incassare	RESIDUO
2	31-12-18		ACCERTAMENTO AL 31 DICEMBRE 2018	0			2.582,28	2.582,28	2.582,28
<b>TOTALE RESIDUI ANNO 2018</b>							<b>2.582,28</b>	<b>2.582,28</b>	<b>2.582,28</b>
<b>TOTALE CAPITOLO</b>							<b>2.582,28</b>	<b>2.582,28</b>	<b>2.582,28</b>

		Accertato	Da Incassare	RESIDUO
<b>TOTALE 3o LIVELLO</b>	<b>99</b>	<b>2.582,28</b>	<b>2.582,28</b>	<b>2.582,28</b>
<b>TOTALE 2o Livello</b>	<b>1</b>	<b>45.512,61</b>	<b>45.512,61</b>	<b>45.512,61</b>

<b>Titolo</b>	<b>9</b>	<b>Entrate per conto terzi e partite di giro</b>
<b>2o Livello</b>	<b>2</b>	<b>Entrate per conto terzi</b>
<b>3o Livello</b>	<b>99</b>	<b>Altre entrate per conto terzi</b>

Capitolo	Artic.	Descrizione				Cod.Bilancio	Accertato a residui		
940	0	Rimborso di somme anticipate per le elezioni				9029999999	90.900,55		
Num.	Data	T.	Causale dell'Operazione	Atto	T.	Data	Accertato	Da Incassare	RESIDUO
77	31-12-14	SF	ACCERTAMENTO AL 31.12.2014	0			45.382,85	45.382,85	45.382,85
<b>TOTALE RESIDUI ANNO 2014</b>							<b>45.382,85</b>	<b>45.382,85</b>	<b>45.382,85</b>
28	31-12-15		RIMBORSO SPESE PER ELEZIONI 2015	0			0,02	0,02	0,02
<b>TOTALE RESIDUI ANNO 2015</b>							<b>0,02</b>	<b>0,02</b>	<b>0,02</b>
2	30-12-16		RIMBORSO SPESE PER ELEZIONI	0			43.548,01	42.649,28	42.649,28
<b>TOTALE RESIDUI ANNO 2016</b>							<b>43.548,01</b>	<b>42.649,28</b>	<b>42.649,28</b>
2	31-12-17		accertamento per ulteriore somma per lavoro straordinario ai dipendenti referendum costituzionale del 4 dicembre 2016 nota della prefettura UTG di Salerno DEL 30 NOVEMBRE 2017	0			1.865,67	1.865,67	1.865,67
43	31-12-17	SF	IMPEGNO AL 31/12/2017	0			104,00	104,00	104,00
<b>TOTALE RESIDUI ANNO 2017</b>							<b>1.969,67</b>	<b>1.969,67</b>	<b>1.969,67</b>
1	31-12-18		ACCERTAMENTO AL 31 DICEMBRE 2018	0			2.028,99	2.028,99	2.028,99
<b>TOTALE RESIDUI ANNO 2018</b>							<b>2.028,99</b>	<b>2.028,99</b>	<b>2.028,99</b>
<b>TOTALE CAPITOLO</b>							<b>92.929,54</b>	<b>92.030,81</b>	<b>92.030,81</b>

Capitolo	Artic.	Descrizione				Cod.Bilancio	Accertato a residui		
941	0	Rimborso spese per opere per conto di privati				9029999999	25.822,84		

**GESTIONE DELLE ENTRATE - ELENCO DELLE OPERAZIONI A RESIDUO AL TERMINE DELL'ANNO 2018**  
(Data di stampa 03-04-2019)

Pag. 21

Num.	Data	T.	Causale dell'Operazione	Atto	T.	Data	Accertato	Da Incassare	RESIDUO
72	31-12-14	SF	ACCERTAMENTO AL 31.12.2014	0			25.822,84	25.822,84	25.822,84
<b>TOTALE RESIDUI ANNO 2014</b>							<b>25.822,84</b>	<b>25.822,84</b>	<b>25.822,84</b>
<b>TOTALE CAPITOLO</b>							<b>25.822,84</b>	<b>25.822,84</b>	<b>25.822,84</b>

Capitolo	Artic.	Descrizione					Cod.Bilancio	Accertato a residui		
942	0	Somme versate da Enti e privati il cui importo deve essere distribuito o impiegato					9029999999	30.346,62		
Num.	Data	T.	Causale dell'Operazione	Atto	T.	Data	Accertato	Da Incassare	RESIDUO	
71	31-12-14	SF	ACCERTAMENTO AL 31.12.2014	0			22.238,84	22.238,84	22.238,84	
<b>TOTALE RESIDUI ANNO 2014</b>							<b>22.238,84</b>	<b>22.238,84</b>	<b>22.238,84</b>	
3	30-12-16		ACCERTAMENTO	0			8.107,78	8.107,78	8.107,78	
<b>TOTALE RESIDUI ANNO 2016</b>							<b>8.107,78</b>	<b>8.107,78</b>	<b>8.107,78</b>	
34	31-12-18		ACCERTAMENTO AL 31 DICEMBRE 2018 RIMBORSO DA ASIS PER ANTICIPO FATTURE ENEL ENERGIA SERVIZIO IDRICO	0			11.887,07	11.887,07	11.887,07	
<b>TOTALE RESIDUI ANNO 2018</b>							<b>11.887,07</b>	<b>11.887,07</b>	<b>11.887,07</b>	
<b>TOTALE CAPITOLO</b>							<b>42.233,69</b>	<b>42.233,69</b>	<b>42.233,69</b>	

Capitolo	Artic.	Descrizione					Cod.Bilancio	Accertato a residui		
943	0	Rimborso somme anticipate per Enti pubblici e privati					9029999999	25.822,84		
Num.	Data	T.	Causale dell'Operazione	Atto	T.	Data	Accertato	Da Incassare	RESIDUO	
70	31-12-14	SF	ACCERTAMENTO AL 31.12.2014	0			25.822,84	25.822,84	25.822,84	
<b>TOTALE RESIDUI ANNO 2014</b>							<b>25.822,84</b>	<b>25.822,84</b>	<b>25.822,84</b>	
<b>TOTALE CAPITOLO</b>							<b>25.822,84</b>	<b>25.822,84</b>	<b>25.822,84</b>	

		Accertato	Da Incassare	RESIDUO
<b>TOTALE 3o LIVELLO</b>	<b>99</b>	<b>186.808,91</b>	<b>185.910,18</b>	<b>185.910,18</b>
<b>TOTALE 2o Livello</b>	<b>2</b>	<b>186.808,91</b>	<b>185.910,18</b>	<b>185.910,18</b>
<b>TOTALE TITOLO</b>	<b>9</b>	<b>232.321,52</b>	<b>231.422,79</b>	<b>231.422,79</b>

		Accertato	Da Incassare	RESIDUO
<b>TOTALE GENERALE</b>	<b>-</b>	<b>3.809.733,41</b>	<b>3.594.480,98</b>	<b>3.594.480,98</b>
	<b>RIEPILOGO FINALE</b>			

**COMUNE DI AQUARA**

**ELENCO RESIDUI DA RIPORTARE AL TERMINE DELL'ANNO**

**2018**

**USCITE**

**GESTIONE DELLE USCITE - ELENCO DELLE OPERAZIONI A RESIDUO AL TERMINE DELL'ANNO 2018**  
(Data di stampa 03-04-2019)

Pag. 2

Titolo											
1 Spese correnti											
Capitolo	Artic.	Descrizione						Cod.Bilancio	Impegnato a residui		
11	3	SPESE LUMINARIE NATALIZIE						010610302029 99	2.000,00		
Num.	Data	T.	Causale dell'Operazione			Atto	T.	Data	Impegnato	Da Liquidare	RESIDUO
191	20-12-18		impegno per luminarie natalizie 2018			0			1.000,00	1.000,00	1.000,00
<b>TOTALE RESIDUI ANNO 2018</b>								<b>1.000,00</b>	<b>1.000,00</b>	<b>1.000,00</b>	
<b>TOTALE CAPITOLO</b>								<b>1.000,00</b>	<b>1.000,00</b>	<b>1.000,00</b>	
								Impegnato	Da Liquidare	RESIDUO	
<b>TOTALE TITOLO</b>								<b>1.000,00</b>	<b>1.000,00</b>	<b>1.000,00</b>	

**GESTIONE DELLE USCITE - ELENCO DELLE OPERAZIONI A RESIDUO AL TERMINE DELL'ANNO 2018**  
( Data di stampa 03-04-2019 )

Pag. 3

Titolo												
1 Spese correnti												
Capitolo	Artic.	Descrizione					Cod.Bilancio	Impegnato a residui				
12	0	SPESE PER PATROCINIO, PROMOZIONI CULTURALI, RELIGIOSE E MANIFESTAZIONI ESTIVE					010310302029 99	300,00				
Num.	Data	T.	Causale dell'Operazione			Atto	T.	Data	Impegnato	Da Liquidare	RESIDUO	
7	29-10-14		Impegno di spesa per patrocinio convengo sugli interessi passivi del giorno 25/10/2014			69	GC	24-10-14	300,00	300,00	300,00	
								<b>TOTALE RESIDUI ANNO 2014</b>	<b>300,00</b>	<b>300,00</b>	<b>300,00</b>	
212	31-12-18		IMPEGNO AL 31 DICEMBRE 2018			0			200,00	200,00	200,00	
								<b>TOTALE RESIDUI ANNO 2018</b>	<b>200,00</b>	<b>200,00</b>	<b>200,00</b>	
								<b>TOTALE CAPITOLO</b>	<b>500,00</b>	<b>500,00</b>	<b>500,00</b>	
								<b>Impegnato</b>	<b>Da Liquidare</b>	<b>RESIDUO</b>		
<b>TOTALE TITOLO</b>										<b>500,00</b>	<b>500,00</b>	<b>500,00</b>

**GESTIONE DELLE USCITE - ELENCO DELLE OPERAZIONI A RESIDUO AL TERMINE DELL'ANNO 2018**  
(Data di stampa 03-04-2019)

Pag. 4

Titolo											
1 Spese correnti											
Capitolo	Artic.	Descrizione						Cod.Bilancio	Impegnato a residui		
14	0	Spese Costituzione e Gestione Albo Volontari Civili						010110302130 01	0,00		
Num.	Data	T.	Causale dell'Operazione			Atto	T.	Data	Impegnato	Da Liquidare	RESIDUO
213	31-12-18		IMPEGNO AL 31 DICEMBRE 2018			0			500,00	500,00	500,00
<b>TOTALE RESIDUI ANNO 2018</b>								<b>500,00</b>	<b>500,00</b>	<b>500,00</b>	
<b>TOTALE CAPITOLO</b>								<b>500,00</b>	<b>500,00</b>	<b>500,00</b>	
								Impegnato	Da Liquidare	RESIDUO	
<b>TOTALE TITOLO</b>								<b>500,00</b>	<b>500,00</b>	<b>500,00</b>	

**GESTIONE DELLE USCITE - ELENCO DELLE OPERAZIONI A RESIDUO AL TERMINE DELL'ANNO 2018**  
(Data di stampa 03-04-2019)

Pag. 5

Titolo										
1 Spese correnti										
Capitolo	Artic.	Descrizione					Cod.Bilancio	Impegnato a residui		
18	0	Compensi e rimborsi ai Revisori dei Conti					010310302010 08	2.358,16		
Num.	Data	T.	Causale dell'Operazione	Atto	T.	Data	Impegnato	Da Liquidare	RESIDUO	
97	06-08-18		COMPENSO AL REVISORE DEI CONTI PERIODO DAL 1 GENNAIO AL 30 GIUGNO 2018 DOTTORESSA COGLIANI MARIA GABBRIELLA FATTURA NUMERO 2 DEL 27 LUGLIO 2018	0			2.569,81	2.569,81	2.569,81	
214	31-12-18		IMPEGNO AL 31 DICEMBRE 2018	0			3.118,54	3.118,54	3.118,54	
<b>TOTALE RESIDUI ANNO 2018</b>							<b>5.688,35</b>	<b>5.688,35</b>	<b>5.688,35</b>	
<b>TOTALE CAPITOLO</b>							<b>5.688,35</b>	<b>5.688,35</b>	<b>5.688,35</b>	
							Impegnato	Da Liquidare	RESIDUO	
<b>TOTALE TITOLO</b>							<b>5.688,35</b>	<b>5.688,35</b>	<b>5.688,35</b>	



**GESTIONE DELLE USCITE - ELENCO DELLE OPERAZIONI A RESIDUO AL TERMINE DELL'ANNO 2018**  
(Data di stampa 03-04-2019)

Pag. 6

Titolo											
1 Spese correnti											
Capitolo	Artic.	Descrizione						Cod.Bilancio	Impegnato a residui		
19	0	Oneri per l'attivazione del Servizio Civile Volontario						010210402050 01	6.000,00		
Num.	Data	T.	Causale dell'Operazione			Atto	T.	Data	Impegnato	Da Liquidare	RESIDUO
160	31-12-15		IMPEGNO AL 31.12.2015			0			2.000,00	2.000,00	2.000,00
<b>TOTALE RESIDUI ANNO 2015</b>									<b>2.000,00</b>	<b>2.000,00</b>	<b>2.000,00</b>
109	19-10-16		attivazione servizio civile anno 2016			57	G.	14-10-16	2.000,00	2.000,00	2.000,00
<b>TOTALE RESIDUI ANNO 2016</b>									<b>2.000,00</b>	<b>2.000,00</b>	<b>2.000,00</b>
95	11-10-17		PROGETTO SERVIZIO CIVILE ANNO 2017			79	G.	04-09-17	500,00	500,00	500,00
173	31-12-17		IMPEGNO 2017			0			1.500,00	1.500,00	1.500,00
<b>TOTALE RESIDUI ANNO 2017</b>									<b>2.000,00</b>	<b>2.000,00</b>	<b>2.000,00</b>
<b>TOTALE CAPITOLO</b>									<b>6.000,00</b>	<b>6.000,00</b>	<b>6.000,00</b>
							<b>Impegnato</b>	<b>Da Liquidare</b>	<b>RESIDUO</b>		
<b>TOTALE TITOLO</b>							<b>6.000,00</b>	<b>6.000,00</b>	<b>6.000,00</b>		

**GESTIONE DELLE USCITE - ELENCO DELLE OPERAZIONI A RESIDUO AL TERMINE DELL'ANNO 2018**  
( Data di stampa 03-04-2019 )

Pag. 7

Titolo											
1 Spese correnti											
Capitolo	Artic.	Descrizione						Cod.Bilancio	Impegnato a residui		
20	0	Indennita' di carica al Sindaco						010110302010 01	0,00		
Num.	Data	T.	Causale dell'Operazione			Atto	T.	Data	Impegnato	Da Liquidare	RESIDUO
215	31-12-18		IMPEGNO AL 31 DICEMBRE 2018			0			4.555,22	4.555,22	4.555,22
<b>TOTALE RESIDUI ANNO 2018</b>								<b>4.555,22</b>	<b>4.555,22</b>	<b>4.555,22</b>	
<b>TOTALE CAPITOLO</b>								<b>4.555,22</b>	<b>4.555,22</b>	<b>4.555,22</b>	
<b>TOTALE TITOLO</b>								<b>4.555,22</b>	<b>4.555,22</b>	<b>4.555,22</b>	

**GESTIONE DELLE USCITE - ELENCO DELLE OPERAZIONI A RESIDUO AL TERMINE DELL'ANNO 2018**  
(Data di stampa 03-04-2019)

Pag. 8

Titolo													
1 Spese correnti													
Capitolo	Artic.	Descrizione						Cod.Bilancio	Impegnato a residui				
25	0	Compenso al nucleo di valutazione						010210302100 02	1.200,00				
Num.	Data	T.	Causale dell'Operazione			Atto	T.	Data	Impegnato	Da Liquidare	RESIDUO		
174	31-12-17		COMPENSO OIV ANNO 2017			0			1.200,00	2,00	2,00		
								<b>TOTALE RESIDUI ANNO 2017</b>	<b>1.200,00</b>	<b>2,00</b>	<b>2,00</b>		
216	31-12-18		IMPEGNO AL 31 DICEMBRE 2018			0			1.200,00	1.200,00	1.200,00		
								<b>TOTALE RESIDUI ANNO 2018</b>	<b>1.200,00</b>	<b>1.200,00</b>	<b>1.200,00</b>		
								<b>TOTALE CAPITOLO</b>	<b>2.400,00</b>	<b>1.202,00</b>	<b>1.202,00</b>		
								<b>Impegnato</b>	<b>Da Liquidare</b>	<b>RESIDUO</b>			
<b>TOTALE TITOLO</b>										<b>1</b>	<b>2.400,00</b>	<b>1.202,00</b>	<b>1.202,00</b>

**GESTIONE DELLE USCITE - ELENCO DELLE OPERAZIONI A RESIDUO AL TERMINE DELL'ANNO 2018**  
(Data di stampa 03-04-2019)

Pag. 9

Titolo											
1 Spese correnti											
Capitolo	Artic.	Descrizione						Cod.Bilancio	Impegnato a residui		
26	0	Indennita di funzione Assessori Comunali						010110302010 01	0,00		
Num.	Data	T.	Causale dell'Operazione			Atto	T.	Data	Impegnato	Da Liquidare	RESIDUO
217	31-12-18		IMPEGNO AL 31 DICEMBRE 2018			0			2.374,05	2.374,05	2.374,05
								<b>TOTALE RESIDUI ANNO 2018</b>	<b>2.374,05</b>	<b>2.374,05</b>	<b>2.374,05</b>
								<b>TOTALE CAPITOLO</b>	<b>2.374,05</b>	<b>2.374,05</b>	<b>2.374,05</b>
Capitolo	Artic.	Descrizione						Cod.Bilancio	Impegnato a residui		
27	0	Gettone di presenza Consiglieri Comunali						010110302010 01	2.800,00		
Num.	Data	T.	Causale dell'Operazione			Atto	T.	Data	Impegnato	Da Liquidare	RESIDUO
66	31-12-14	SF	IMPEGNO AL 31.12.2014			0			700,00	700,00	700,00
								<b>TOTALE RESIDUI ANNO 2014</b>	<b>700,00</b>	<b>700,00</b>	<b>700,00</b>
138	31-12-15		IMPEGNO AL 31.12.2015			0			700,00	700,00	700,00
								<b>TOTALE RESIDUI ANNO 2015</b>	<b>700,00</b>	<b>700,00</b>	<b>700,00</b>
167	30-12-16		GETTONE DI PRESENZA AI CONSIGLIERI COMUNALI			0			700,00	700,00	700,00
								<b>TOTALE RESIDUI ANNO 2016</b>	<b>700,00</b>	<b>700,00</b>	<b>700,00</b>
175	31-12-17		IMPEGNO 2017			0			700,00	700,00	700,00
								<b>TOTALE RESIDUI ANNO 2017</b>	<b>700,00</b>	<b>700,00</b>	<b>700,00</b>
								<b>TOTALE CAPITOLO</b>	<b>2.800,00</b>	<b>2.800,00</b>	<b>2.800,00</b>
Capitolo	Artic.	Descrizione						Cod.Bilancio	Impegnato a residui		
34	5	RIMBORSO PERMESSI RETRIBUITI AL DATORE DI LAVORO - Contrib.SINDACO ARTT. 79-80 D.LGS. 267/2000						010110401020 02	18.941,11		
Num.	Data	T.	Causale dell'Operazione			Atto	T.	Data	Impegnato	Da Liquidare	RESIDUO
7	31-12-08	SF				0			8.826,88	8.826,88	8.826,88
								<b>TOTALE RESIDUI ANNO 2008</b>	<b>8.826,88</b>	<b>8.826,88</b>	<b>8.826,88</b>
115	31-12-09	SF	IMPEGNO DI FINE ANNO 31.12.09			0			8.814,23	8.814,23	8.814,23
								<b>TOTALE RESIDUI ANNO 2009</b>	<b>8.814,23</b>	<b>8.814,23</b>	<b>8.814,23</b>
13	31-12-11	SF	IMPEGNO AL 31.12.2011			0			300,00	300,00	300,00
								<b>TOTALE RESIDUI ANNO 2011</b>	<b>300,00</b>	<b>300,00</b>	<b>300,00</b>
12	31-12-12	SF	impegno al 31.12.2012			0			800,00	800,00	800,00
								<b>TOTALE RESIDUI ANNO 2012</b>	<b>800,00</b>	<b>800,00</b>	<b>800,00</b>
18	31-12-13	SF	IMPEGNO AL 31.12.2013			0			200,00	200,00	200,00
								<b>TOTALE RESIDUI ANNO 2013</b>	<b>200,00</b>	<b>200,00</b>	<b>200,00</b>
								<b>TOTALE CAPITOLO</b>	<b>18.941,11</b>	<b>18.941,11</b>	<b>18.941,11</b>

**GESTIONE DELLE USCITE - ELENCO DELLE OPERAZIONI A RESIDUO AL TERMINE DELL'ANNO 2018**  
(Data di stampa 03-04-2019)

Pag. 10

Capitolo	Artic.	Descrizione					Cod.Bilancio	Impegnato a residui		
35	0	IRAP su indennita' di carica a Sindaco e Amministratori					010110201010 01	77,93		
Num.	Data	T.	Causale dell'Operazione	Atto	T.	Data	Impegnato	Da Liquidare	RESIDUO	
168	30-12-16	SF	IRAP 2016	0			77,93	77,93	77,93	
<b>TOTALE RESIDUI ANNO 2016</b>							<b>77,93</b>	<b>77,93</b>	<b>77,93</b>	
218	31-12-18		IMPEGNO AL 31 DICEMBRE 2018	0			1.488,07	1.488,07	1.488,07	
<b>TOTALE RESIDUI ANNO 2018</b>							<b>1.488,07</b>	<b>1.488,07</b>	<b>1.488,07</b>	
<b>TOTALE CAPITOLO</b>							<b>1.566,00</b>	<b>1.566,00</b>	<b>1.566,00</b>	
							Impegnato	Da Liquidare	RESIDUO	
<b>TOTALE TITOLO</b>							<b>25.681,16</b>	<b>25.681,16</b>	<b>25.681,16</b>	

**GESTIONE DELLE USCITE - ELENCO DELLE OPERAZIONI A RESIDUO AL TERMINE DELL'ANNO 2018**  
(Data di stampa 03-04-2019)

Pag. 11

Titolo											
1 Spese correnti											
<b>Capitolo</b>	<b>Artic.</b>	<b>Descrizione</b>					<b>Cod.Bilancio</b>		<b>Impegnato a residui</b>		
36	0	Compenso al personale comunale avente diritto per straordinario elettorale - Elezioni Amminis. Comunali					0102101010103		0,00		
<b>Num.</b>	<b>Data</b>	<b>T.</b>	<b>Causale dell'Operazione</b>			<b>Atto</b>	<b>T.</b>	<b>Data</b>	<b>Impegnato</b>	<b>Da Liquidare</b>	<b>RESIDUO</b>
86	20-07-18		COMPENSO PER LAVORO STRAORDINARIO ELEZIONI AMMINISTRATIVE DEL 10 GIUGNO 2018			42	DE	18-06-18	906,34	231,48	231,48
<b>TOTALE RESIDUI ANNO 2018</b>								<b>906,34</b>	<b>231,48</b>	<b>231,48</b>	
<b>TOTALE CAPITOLO</b>								<b>906,34</b>	<b>231,48</b>	<b>231,48</b>	
<b>Capitolo</b>	<b>Artic.</b>	<b>Descrizione</b>					<b>Cod.Bilancio</b>		<b>Impegnato a residui</b>		
40	1	RETRIBUZIONE SEGRETARIO COM/LE QUOTA CARICO ENTE					0102101010102		2.775,03		
<b>Num.</b>	<b>Data</b>	<b>T.</b>	<b>Causale dell'Operazione</b>			<b>Atto</b>	<b>T.</b>	<b>Data</b>	<b>Impegnato</b>	<b>Da Liquidare</b>	<b>RESIDUO</b>
223	31-12-17	SF	IMPEGNO AL 31/12/2017			0			2.775,03	2.775,03	2.775,03
<b>TOTALE RESIDUI ANNO 2017</b>								<b>2.775,03</b>	<b>2.775,03</b>	<b>2.775,03</b>	
169	30-12-16		ACCONTO QUOTA A CARICO ENTE PER SEGRETARIO DOTTRE ANTICO			0			2.546,00	2.546,00	2.546,00
219	31-12-18		IMPEGNO AL 31 DICEMBRE 2018			0			1.636,86	1.636,86	1.636,86
<b>TOTALE RESIDUI ANNO 2018</b>								<b>4.182,86</b>	<b>4.182,86</b>	<b>4.182,86</b>	
<b>TOTALE CAPITOLO</b>								<b>6.957,89</b>	<b>6.957,89</b>	<b>6.957,89</b>	
<b>Capitolo</b>	<b>Artic.</b>	<b>Descrizione</b>					<b>Cod.Bilancio</b>		<b>Impegnato a residui</b>		
50	0	Contributi previdenziali ed assistenziali - Segreteria Generale					0102101020101		435,67		
<b>Num.</b>	<b>Data</b>	<b>T.</b>	<b>Causale dell'Operazione</b>			<b>Atto</b>	<b>T.</b>	<b>Data</b>	<b>Impegnato</b>	<b>Da Liquidare</b>	<b>RESIDUO</b>
177	31-12-17		CONTRIBUTI SU SALARIO ACCESSORIO 2017			0			435,67	435,67	435,67
<b>TOTALE RESIDUI ANNO 2017</b>								<b>435,67</b>	<b>435,67</b>	<b>435,67</b>	
220	31-12-18		IMPEGNO AL 31 DICEMBRE 2018			0			661,56	661,56	661,56
<b>TOTALE RESIDUI ANNO 2018</b>								<b>661,56</b>	<b>661,56</b>	<b>661,56</b>	
<b>TOTALE CAPITOLO</b>								<b>1.097,23</b>	<b>1.097,23</b>	<b>1.097,23</b>	
<b>Capitolo</b>	<b>Artic.</b>	<b>Descrizione</b>					<b>Cod.Bilancio</b>		<b>Impegnato a residui</b>		
76	0	Quota proventi diritti segreteria dovuta al Segretario Comunale					01021030216999		0,00		
<b>Num.</b>	<b>Data</b>	<b>T.</b>	<b>Causale dell'Operazione</b>			<b>Atto</b>	<b>T.</b>	<b>Data</b>	<b>Impegnato</b>	<b>Da Liquidare</b>	<b>RESIDUO</b>
55	30-05-18		DIRITTI DI SEGRETERIA CONTRATTO REPERTORIO NUMERO 1/2018 DITTA LED			0			1.195,11	23,90	23,90
<b>TOTALE RESIDUI ANNO 2018</b>								<b>1.195,11</b>	<b>23,90</b>	<b>23,90</b>	
<b>TOTALE CAPITOLO</b>								<b>1.195,11</b>	<b>23,90</b>	<b>23,90</b>	
<b>Capitolo</b>	<b>Artic.</b>	<b>Descrizione</b>					<b>Cod.Bilancio</b>		<b>Impegnato a residui</b>		
83	0	Spese Generali di funzionamento Segreteria Generale Acquisto beni di consumo materie prime					0102103010201		2.367,48		
<b>Num.</b>	<b>Data</b>	<b>T.</b>	<b>Causale dell'Operazione</b>			<b>Atto</b>	<b>T.</b>	<b>Data</b>	<b>Impegnato</b>	<b>Da Liquidare</b>	<b>RESIDUO</b>
31	31-12-13	SF	IMPEGNO AL 31.12.2013			0			16,63	16,63	16,63
<b>TOTALE RESIDUI ANNO 2013</b>								<b>16,63</b>	<b>16,63</b>	<b>16,63</b>	

**GESTIONE DELLE USCITE - ELENCO DELLE OPERAZIONI A RESIDUO AL TERMINE DELL'ANNO 2018**  
(Data di stampa 03-04-2019)

143	31-12-15	FATTURA N. 475/E DEL 31.8.2015 DITTA HALLEY	0		65,88	65,88	65,88
-----	----------	---	---	--	-------	-------	-------

**GESTIONE DELLE USCITE - ELENCO DELLE OPERAZIONI A RESIDUO AL TERMINE DELL'ANNO 2018**  
 (Data di stampa 03-04-2019)

Pag. 13

165	31-12-15		IMPEGNO AL 31.12.2015	0			149,90	149,90	149,90
<b>TOTALE RESIDUI ANNO 2015</b>							<b>215,78</b>	<b>215,78</b>	<b>215,78</b>
110	19-10-16		rimborso allo economo fattura numero 6446 del 17 ottobre 2016 buono numero 74 del 19 ottobre 2016	0			39,00	39,00	39,00
146	07-12-16		FORNITURA MATERIALE VARIO DITTA LS FORNITURE SAS	0			371,90	371,90	371,90
171	30-12-16	SF	SPESE DI FUNZIONAMENTO	0			135,17	135,17	135,17
<b>TOTALE RESIDUI ANNO 2016</b>							<b>546,07</b>	<b>546,07</b>	<b>546,07</b>
48	07-07-17		IMPEGNO DI SPESA PER ACQUISTO NUMERO 23 TONER PER SPAMPANTI UFFICI COMUNALI DITTA DATA SUD GROUP SPA BATTIPAGLIA	28	DE	18-06-17	550,00	550,00	550,00
56	02-08-17		RIMBORSO SPESE ECONOMATO PERIODO DAL 1 APRILE AL 30 GIUGNO 2017	22	DE	12-07-17	28,80	28,80	28,80
144	18-12-17		MANUTENZIONE IMPIANTO DI RISCALDAMENTO CASA COMUNALE AFFIDAMENTO ALLA DITTA TERMOIDRAULICA GATTI	51	DE	29-11-17	333,00	333,00	333,00
178	31-12-17		IMPEGNO PER FORNITURA BLOCCHETTI BUONI MENSA SCOLASTICA	0			581,00	581,00	581,00
<b>TOTALE RESIDUI ANNO 2017</b>							<b>1.492,80</b>	<b>1.492,80</b>	<b>1.492,80</b>
67	18-06-18		RIMBORSO ECONOMO COMUNALE PER ACQUISTO TIMBRI PER SINDACO RAG. MARINO ANTONIO	0			35,00	35,00	35,00
158	02-11-18		RIMBORSO A ECONOMO BUONO NUMERO 59 DEL 2 NOVEMBRE 2018	0			19,60	19,60	19,60
174	10-12-18		IMPEGNO PER VERIFICA E MANUTENZIONE IMPIANTO DI RISCALDAMENTO EDIFICIO CASA COMUNALE STAGIONE INVERNALE 2018 E 2019	0			333,00	333,00	333,00
206	31-12-18		RIMBORSO SPESE ECONOMATO PERIODO DAL 1 OTTOBRE AL 31 DICEMBRE 2018	0			53,40	53,40	53,40
221	31-12-18		IMPEGNO AL 31 DICEMBRE 2018	0			231,00	231,00	231,00
278	31-12-18		IMPEGNO AL 31 /12/2018	0			427,00	427,00	427,00
<b>TOTALE RESIDUI ANNO 2018</b>							<b>1.099,00</b>	<b>1.099,00</b>	<b>1.099,00</b>
<b>TOTALE CAPITOLO</b>							<b>3.370,28</b>	<b>3.370,28</b>	<b>3.370,28</b>

Capitolo	Artic.	Descrizione					Cod.Bilancio	Impegnato a residui		
85	0	Spese per il Riscaldamento Casa Comunale - Scuola Materna - Scuola Elementare/Media					010210301020 02	1.315,22		
Num.	Data	T.	Causale dell'Operazione	Atto	T.	Data	Impegnato	Da Liquidare	RESIDUO	
172	30-12-16	SF	ACQUISTO GASOLIO	0			218,17	218,17	218,17	
<b>TOTALE RESIDUI ANNO 2016</b>							<b>218,17</b>	<b>218,17</b>	<b>218,17</b>	
200	31-12-18		SALDO FATTURA NUMERO 4693 DEL 9 DICEMBRE 2018 DITTA BRONCHI PER FORNITURA GASOLIO PER RISCALDAMENTO PLESSO SCOLASTICO	0			1.616,00	1.616,00	1.616,00	
222	31-12-18		IMPEGNO AL 31 DICEMBRE 2018	0			184,00	184,00	184,00	
<b>TOTALE RESIDUI ANNO 2018</b>							<b>1.800,00</b>	<b>1.800,00</b>	<b>1.800,00</b>	



**GESTIONE DELLE USCITE - ELENCO DELLE OPERAZIONI A RESIDUO AL TERMINE DELL'ANNO 2018**  
(Data di stampa 03-04-2019)

Pag. 14

<b>TOTALE CAPITOLO</b>	<b>2.018,17</b>	<b>2.018,17</b>	<b>2.018,17</b>
------------------------	-----------------	-----------------	-----------------

Capitolo	Artic.	Descrizione				Cod.Bilancio	Impegnato a residui		
97	0	Spese generali di funzionamento Segreteria generale - Prestazione di servizi				010210302090 04	359,78		
Num.	Data	T.	Causale dell'Operazione	Atto	T.	Data	Impegnato	Da Liquidare	RESIDUO
30	31-12-13		IMPEGNO AL 31.12.2013	0			330,50	330,50	330,50
<b>TOTALE RESIDUI ANNO 2013</b>							<b>330,50</b>	<b>330,50</b>	<b>330,50</b>
75	31-12-14	SF	IMPEGNO AL 31.12.2014	0			29,28	29,28	29,28
<b>TOTALE RESIDUI ANNO 2014</b>							<b>29,28</b>	<b>29,28</b>	<b>29,28</b>
<b>TOTALE CAPITOLO</b>							<b>359,78</b>	<b>359,78</b>	<b>359,78</b>

Capitolo	Artic.	Descrizione				Cod.Bilancio	Impegnato a residui		
101	1	Quota Associativa BIMED				010210302990 03	1.426,33		
Num.	Data	T.	Causale dell'Operazione	Atto	T.	Data	Impegnato	Da Liquidare	RESIDUO
21	31-12-13	SF	IMPEGNO AL 31.12.2013	0			826,33	826,33	826,33
<b>TOTALE RESIDUI ANNO 2013</b>							<b>826,33</b>	<b>826,33</b>	<b>826,33</b>
76	31-12-14	SF	IMPEGNO AL 31.12.2014	0			600,00	600,00	600,00
<b>TOTALE RESIDUI ANNO 2014</b>							<b>600,00</b>	<b>600,00</b>	<b>600,00</b>
<b>TOTALE CAPITOLO</b>							<b>1.426,33</b>	<b>1.426,33</b>	<b>1.426,33</b>

Capitolo	Artic.	Descrizione				Cod.Bilancio	Impegnato a residui		
104	6	Consorzio CST - Com. cap. Capaccio Quota Associativa (D.G.143/2006)				010210302990 03	5.226,25		
Num.	Data	T.	Causale dell'Operazione	Atto	T.	Data	Impegnato	Da Liquidare	RESIDUO
166	31-12-15		IMPEGNO AL 31.12.2015	0			945,26	945,26	945,26
<b>TOTALE RESIDUI ANNO 2015</b>							<b>945,26</b>	<b>945,26</b>	<b>945,26</b>
173	30-12-16	SF	QUOTA ANNO 2016	0			310,04	310,04	310,04
<b>TOTALE RESIDUI ANNO 2016</b>							<b>310,04</b>	<b>310,04</b>	<b>310,04</b>
179	31-12-17		QUOTE ANNO 2017	0			1.169,45	1.169,45	1.169,45
<b>TOTALE RESIDUI ANNO 2017</b>							<b>1.169,45</b>	<b>1.169,45</b>	<b>1.169,45</b>
<b>TOTALE CAPITOLO</b>							<b>2.424,75</b>	<b>2.424,75</b>	<b>2.424,75</b>

							Impegnato	Da Liquidare	RESIDUO
<b>TOTALE TITOLO 1</b>							<b>19.755,88</b>	<b>17.909,81</b>	<b>17.909,81</b>

**GESTIONE DELLE USCITE - ELENCO DELLE OPERAZIONI A RESIDUO AL TERMINE DELL'ANNO 2018**  
(Data di stampa 03-04-2019)

Pag. 15

Titolo											
1 Spese correnti											
Capitolo	Artic.	Descrizione					Cod.Bilancio	Impegnato a residui			
104	7	QUOTA SERVIZIO WEB-MAIL CST					011110302990 03	5.548,03			
Num.	Data	T.	Causale dell'Operazione			Atto	T.	Data	Impegnato	Da Liquidare	RESIDUO
79	31-12-14	SF	IMPEGNO AL 31.12.2014 CST			0			2.300,36	2.300,36	2.300,36
<b>TOTALE RESIDUI ANNO 2014</b>								<b>2.300,36</b>	<b>2.300,36</b>	<b>2.300,36</b>	
98	05-10-16		OLIVETTI SPA SERVIZIO DI TRASPORTO ALWAYS ON FLAT PERIODO II SEMESTRE 2016			0			50,07	50,07	50,07
177	30-12-16	SF	SERVIZIO WEB- MAIL			0			533,10	533,10	533,10
<b>TOTALE RESIDUI ANNO 2016</b>								<b>583,17</b>	<b>583,17</b>	<b>583,17</b>	
71	27-06-18		IMPEGNO DI SPESA PER SERVIZI DI SISTEMA DI PAGAMENTI INFORMATICI OAGOPA E GESTIONE CONSERVAZIONE SOSTITUTIVA AFFIDAMENTO A SOCIETA CST SISTEMI SUD CAPACCIO			43	DE	18-06-18	1.220,00	1.220,00	1.220,00
98	06-08-18		CST SISTEMI SUD SRL CANONE POSTA CERTIFICATA ANNO 2018 FATTURA NUMERO 93 DEL 20 LUGLIO 2018			0			29,28	29,28	29,28
<b>TOTALE RESIDUI ANNO 2018</b>								<b>1.249,28</b>	<b>1.249,28</b>	<b>1.249,28</b>	
<b>TOTALE CAPITOLO</b>								<b>4.132,81</b>	<b>4.132,81</b>	<b>4.132,81</b>	
							Impegnato	Da Liquidare	RESIDUO		
<b>TOTALE TITOLO</b>							<b>4.132,81</b>	<b>4.132,81</b>	<b>4.132,81</b>		

**GESTIONE DELLE USCITE - ELENCO DELLE OPERAZIONI A RESIDUO AL TERMINE DELL'ANNO 2018**  
(Data di stampa 03-04-2019)

Pag. 16

Titolo											
1 Spese correnti											
<b>Capitolo</b>	<b>Artic.</b>	<b>Descrizione</b>						<b>Cod.Bilancio</b>		<b>Impegnato a residui</b>	
104	8	ADESIONE PROGETTO RIUSO SIMEL CST QUOTA COMPARTICIPAZIONE D.G. 77 DEL 11.11.2009.						010210302990 03		9.855,32	
<b>Num.</b>	<b>Data</b>	<b>T.</b>	<b>Causale dell'Operazione</b>			<b>Atto</b>	<b>T.</b>	<b>Data</b>	<b>Impegnato</b>	<b>Da Liquidare</b>	<b>RESIDUO</b>
31	31-12-12	SF	impegno al 31.12.2012			0			4.927,66	4.927,66	4.927,66
<b>TOTALE RESIDUI ANNO 2012</b>								<b>4.927,66</b>	<b>4.927,66</b>	<b>4.927,66</b>	
27	31-12-13	SF	IMPEGNO AL 31.12.2013			0			4.927,66	4.927,66	4.927,66
<b>TOTALE RESIDUI ANNO 2013</b>								<b>4.927,66</b>	<b>4.927,66</b>	<b>4.927,66</b>	
<b>TOTALE CAPITOLO</b>								<b>9.855,32</b>	<b>9.855,32</b>	<b>9.855,32</b>	
<b>Capitolo</b>	<b>Artic.</b>	<b>Descrizione</b>						<b>Cod.Bilancio</b>		<b>Impegnato a residui</b>	
137	3	D.F.B. PER PASSIVITA' PREGRESSE.						010211005040 01		30.465,00	
<b>Num.</b>	<b>Data</b>	<b>T.</b>	<b>Causale dell'Operazione</b>			<b>Atto</b>	<b>T.</b>	<b>Data</b>	<b>Impegnato</b>	<b>Da Liquidare</b>	<b>RESIDUO</b>
33	31-12-13		IMPEGNO AL 31.12.2013			0			1.672,07	1.672,07	1.672,07
<b>TOTALE RESIDUI ANNO 2013</b>								<b>1.672,07</b>	<b>1.672,07</b>	<b>1.672,07</b>	
80	31-12-14	SF	IMPEGNO AL 31.12.2014			0			344,28	344,28	344,28
<b>TOTALE RESIDUI ANNO 2014</b>								<b>344,28</b>	<b>344,28</b>	<b>344,28</b>	
49	24-09-15		DITTA EDISON RATE A TUTTO IL 30.09.2015			96	DE	10-09-15	2.614,54	2.614,54	2.614,54
123	31-12-15		IMPEGNO			0			1.450,38	1.450,38	1.450,38
<b>TOTALE RESIDUI ANNO 2015</b>								<b>4.064,92</b>	<b>4.064,92</b>	<b>4.064,92</b>	
115	16-11-17		SALDO FATTURA NUMERO 5 DEL 22 NOVEMBRE 2015 STUDIO COMMERCIALISTI ASSOCIATI VENOSA E VOLZONE DA BATTIPAGLIA			164	DE	07-11-17	4.809,60	129,60	129,60
181	31-12-17		DEBITI RICONOSCIUTI NEL 2017			0			19.574,13	5.900,00	5.900,00
<b>TOTALE RESIDUI ANNO 2017</b>								<b>24.383,73</b>	<b>6.029,60</b>	<b>6.029,60</b>	
223	31-12-18		IMPEGNO AL 31 DICEMBRE 2018			0			5.756,36	5.756,36	5.756,36
<b>TOTALE RESIDUI ANNO 2018</b>								<b>5.756,36</b>	<b>5.756,36</b>	<b>5.756,36</b>	
<b>TOTALE CAPITOLO</b>								<b>36.221,36</b>	<b>17.867,23</b>	<b>17.867,23</b>	
<b>Capitolo</b>	<b>Artic.</b>	<b>Descrizione</b>						<b>Cod.Bilancio</b>		<b>Impegnato a residui</b>	
137	5	D.I ING. STEFANO RIGGIO						010211005040 01		490,42	
<b>Num.</b>	<b>Data</b>	<b>T.</b>	<b>Causale dell'Operazione</b>			<b>Atto</b>	<b>T.</b>	<b>Data</b>	<b>Impegnato</b>	<b>Da Liquidare</b>	<b>RESIDUO</b>
32	31-12-11		IMPEGNO AL 31.12.2011			0			490,42	490,42	490,42
<b>TOTALE RESIDUI ANNO 2011</b>								<b>490,42</b>	<b>490,42</b>	<b>490,42</b>	
<b>TOTALE CAPITOLO</b>								<b>490,42</b>	<b>490,42</b>	<b>490,42</b>	
<b>Capitolo</b>	<b>Artic.</b>	<b>Descrizione</b>						<b>Cod.Bilancio</b>		<b>Impegnato a residui</b>	
138	0	Spese per liti, arbitraggi, ecc.						010210302990 02		6.509,11	

**GESTIONE DELLE USCITE - ELENCO DELLE OPERAZIONI A RESIDUO AL TERMINE DELL'ANNO 2018**  
 (Data di stampa 03-04-2019)

Pag. 17

Num.	Data	T.	Causale dell'Operazione	Atto	T.	Data	Impegnato	Da Liquidare	RESIDUO
90	14-10-15		COMPETENZE PROFESSIONALI AVV. D'AMATO- PER ANNULLAMENTO DELIBERA GIUNTA REGIONE CAMPANIA N. 06/2015 RICORSO TAR CAMPANIA SEZ. NAPOLI	33	G.	17-04-15	0,05	0,05	0,05
92	15-10-15		INCARICO LEGALE AVV. D'AMATO SENTENZA N. 1724/2014	47	G.	12-06-15	1.268,80	1.268,80	1.268,80
93	16-10-15		incarico legale all' avv. antico paolo	30	G.	13-04-15	1.512,00	1.512,00	1.512,00
<b>TOTALE RESIDUI ANNO 2015</b>							<b>2.780,85</b>	<b>2.780,85</b>	<b>2.780,85</b>
29	18-04-16		INCARICO LEGALE AVV. D' AMATO	0			1.268,80	1.268,80	1.268,80
30	18-04-16		INCARICO LEGALE AVV. D' AMATO	0			1.268,80	1.268,80	1.268,80
175	30-12-16	SF	SPESE LEGALI AVV. FEOLA G. PER VERTENZA COMUNE DI SALERNO CONTRO REGIONE CAMPANIA	16	G.	14-03-14	1.172,66	1.172,66	1.172,66
<b>TOTALE RESIDUI ANNO 2016</b>							<b>3.710,26</b>	<b>3.710,26</b>	<b>3.710,26</b>
49	11-07-17		COMPETENZE PROFESSIONALI VERTENZA EUROAPPALTI CONTRO COMUNE DI AQUARA AVVOCATO D' AMATO	19	DE	25-05-17	18,00	18,00	18,00
<b>TOTALE RESIDUI ANNO 2017</b>							<b>18,00</b>	<b>18,00</b>	<b>18,00</b>
1	29-01-18		SALDO SPESE SENTENZA GIUDICE DI PACE DI POLLA NUMERO 427 DEL 10 OTTOBRE 2017	2	DE	08-01-17	200,00	11,08	11,08
91	26-07-18		COMPETENZE LEGALI AVV. DE LISIO ANTONIA VERTENZA TAR SALERNO FEDERFARMA + ORDINI FARMACISTI + DOTT.SSA LA VECCHIA ILARIA	20	G.	07-03-18	3.642,16	3.642,16	3.642,16
161	19-11-18		AVV. TIERNO COMPETENZE APPELLO DODDATO ALDO SENTENZA NUMERO 2064 DEL 2017	2	G.	17-01-18	3.172,00	3.172,00	3.172,00
248	31-12-18		IMPEGNO AL 31 DICEMBRE 2018	0			3.118,64	3.118,64	3.118,64
<b>TOTALE RESIDUI ANNO 2018</b>							<b>10.132,80</b>	<b>9.943,88</b>	<b>9.943,88</b>
<b>TOTALE CAPITOLO</b>							<b>16.641,91</b>	<b>16.452,99</b>	<b>16.452,99</b>

Capitolo	Artic.	Descrizione				Cod.Bilancio	Impegnato a residui		
139	0	Fondo Mobilita' Segretario Comunale da trasferire alla Regione				010210401020 01	2.600,00		
Num.	Data	T.	Causale dell'Operazione	Atto	T.	Data	Impegnato	Da Liquidare	RESIDUO
44	31-12-13	SF	IMPEGNO AL 31.12.2013	0			1.800,00	1.800,00	1.800,00
<b>TOTALE RESIDUI ANNO 2013</b>							<b>1.800,00</b>	<b>1.800,00</b>	<b>1.800,00</b>
82	31-12-14	SF	IMPEGNO AL 31.12.2014	0			800,00	800,00	800,00
<b>TOTALE RESIDUI ANNO 2014</b>							<b>800,00</b>	<b>800,00</b>	<b>800,00</b>
<b>TOTALE CAPITOLO</b>							<b>2.600,00</b>	<b>2.600,00</b>	<b>2.600,00</b>
<b>TOTALE TITOLO</b>							<b>65.809,01</b>	<b>47.265,96</b>	<b>47.265,96</b>

**GESTIONE DELLE USCITE - ELENCO DELLE OPERAZIONI A RESIDUO AL TERMINE DELL'ANNO 2018**  
(Data di stampa 03-04-2019)

Pag. 18

Titolo											
1 Spese correnti											
<b>Capitolo</b>	<b>Artic.</b>	<b>Descrizione</b>						<b>Cod.Bilancio</b>		<b>Impegnato a residui</b>	
145	0	Retribuzione al personale del Servizio Finanziario						010310101010 02		3.576,37	
<b>Num.</b>	<b>Data</b>	<b>T.</b>	<b>Causale dell'Operazione</b>			<b>Atto</b>	<b>T.</b>	<b>Data</b>	<b>Impegnato</b>	<b>Da Liquidare</b>	<b>RESIDUO</b>
178	30-12-16	SF	COMPETETE AL COMUNE DI ALTAVILLA SILENTINA PER RESPONSABILE DOTTORE DI SARLI			0			3.576,37	3.576,37	3.576,37
<b>TOTALE RESIDUI ANNO 2016</b>								<b>3.576,37</b>	<b>3.576,37</b>	<b>3.576,37</b>	
<b>TOTALE CAPITOLO</b>								<b>3.576,37</b>	<b>3.576,37</b>	<b>3.576,37</b>	
<b>Capitolo</b>	<b>Artic.</b>	<b>Descrizione</b>						<b>Cod.Bilancio</b>		<b>Impegnato a residui</b>	
147	0	Indennita' di missione, trasferta e rimborso spese al personale - Servizio Finanziario						010310101029 99		2.061,48	
<b>Num.</b>	<b>Data</b>	<b>T.</b>	<b>Causale dell'Operazione</b>			<b>Atto</b>	<b>T.</b>	<b>Data</b>	<b>Impegnato</b>	<b>Da Liquidare</b>	<b>RESIDUO</b>
179	30-12-16	SF	RIMBORSO SPESE DI VIAGGIO			0			761,48	761,48	761,48
<b>TOTALE RESIDUI ANNO 2016</b>								<b>761,48</b>	<b>761,48</b>	<b>761,48</b>	
182	31-12-17		RIMBORSO ANNO 2017			0			1.300,00	181,75	181,75
<b>TOTALE RESIDUI ANNO 2017</b>								<b>1.300,00</b>	<b>181,75</b>	<b>181,75</b>	
249	31-12-18		IMPEGNO AL 31 DICEMBRE 2018			0			1.100,00	1.100,00	1.100,00
<b>TOTALE RESIDUI ANNO 2018</b>								<b>1.100,00</b>	<b>1.100,00</b>	<b>1.100,00</b>	
<b>TOTALE CAPITOLO</b>								<b>3.161,48</b>	<b>2.043,23</b>	<b>2.043,23</b>	
<b>Capitolo</b>	<b>Artic.</b>	<b>Descrizione</b>						<b>Cod.Bilancio</b>		<b>Impegnato a residui</b>	
150	0	Spese per stampati ed altro materiale di cancelleria-Acq. di beni di consumo e/o di materie per il Servizio Finanziario						010310301020 01		1.467,00	
<b>Num.</b>	<b>Data</b>	<b>T.</b>	<b>Causale dell'Operazione</b>			<b>Atto</b>	<b>T.</b>	<b>Data</b>	<b>Impegnato</b>	<b>Da Liquidare</b>	<b>RESIDUO</b>
180	30-12-16	SF	ACQUISTO MATERIALE DI FUNZIONAMENTO			0			267,00	267,00	267,00
<b>TOTALE RESIDUI ANNO 2016</b>								<b>267,00</b>	<b>267,00</b>	<b>267,00</b>	
159	31-12-17		IMPEGNO PER ACQUISTO STAMPATI ED ALTRO MATERIALE PER UFFICIO RAGIONERIA			0			1.200,00	1.200,00	1.200,00
<b>TOTALE RESIDUI ANNO 2017</b>								<b>1.200,00</b>	<b>1.200,00</b>	<b>1.200,00</b>	
56	04-06-18		IMPEGNO DI SPESA PER ACQUISTO TONER PER STAMPANTI E FOTOCOPIATRICE			16	DE	04-06-18	100,00	3,13	3,13
151	24-10-18		IMPEGNO DI SPESA PER FORNITURA TONER STAMPANTI AREA FINANZIARIA E TRIBUTI E CED			31	DE	08-10-18	270,00	270,00	270,00
179	11-12-18		IMPEGNO PER FORNITURA NUMERO 50 RISME DI CARTA FORMATO A4 E NUMERO 5 RISME FORMATO A3			0			160,00	160,00	160,00
224	31-12-18		IMPEGNO AL 31 DICEMBRE 2018			0			470,00	470,00	470,00
<b>TOTALE RESIDUI ANNO 2018</b>								<b>1.000,00</b>	<b>903,13</b>	<b>903,13</b>	
<b>TOTALE CAPITOLO</b>								<b>2.467,00</b>	<b>2.370,13</b>	<b>2.370,13</b>	
<b>Capitolo</b>	<b>Artic.</b>	<b>Descrizione</b>						<b>Cod.Bilancio</b>		<b>Impegnato a residui</b>	
151	0	Rimborso spese postali						010310302160 02		2.258,64	

**GESTIONE DELLE USCITE - ELENCO DELLE OPERAZIONI A RESIDUO AL TERMINE DELL'ANNO 2018**  
(Data di stampa 03-04-2019)

Pag. 19

Num.	Data	T.	Causale dell'Operazione	Atto	T.	Data	Impegnato	Da Liquidare	RESIDUO
166	31-12-17		IMPEGNO PER SPESE POSTALI ANNO 2017	0			1.199,03	929,70	929,70
<b>TOTALE RESIDUI ANNO 2017</b>							<b>1.199,03</b>	<b>929,70</b>	<b>929,70</b>
225	31-12-18		IMPEGNO AL 31 DICEMBRE 2018	0			3.429,96	3.429,96	3.429,96
<b>TOTALE RESIDUI ANNO 2018</b>							<b>3.429,96</b>	<b>3.429,96</b>	<b>3.429,96</b>
<b>TOTALE CAPITOLO</b>							<b>4.628,99</b>	<b>4.359,66</b>	<b>4.359,66</b>

Capitolo	Artic.	Descrizione					Cod.Bilancio	Impegnato a residui		
152	0	Spese generali di funzionamento - Servizio Fin. e Cont. Prestazioni di servizi (Posta, Tel, ENEL, ecc.)					010310302050 04	10.108,51		
Num.	Data	T.	Causale dell'Operazione	Atto	T.	Data	Impegnato	Da Liquidare	RESIDUO	
131	31-12-15		PAGAMENTO FATTURE TELEFONICHE ANNO 2015 CONVERGENZE	0			787,22	787,22	787,22	
<b>TOTALE RESIDUI ANNO 2015</b>							<b>787,22</b>	<b>787,22</b>	<b>787,22</b>	
27	15-04-16		impegno	0			2.371,93	2.371,93	2.371,93	
<b>TOTALE RESIDUI ANNO 2016</b>							<b>2.371,93</b>	<b>2.371,93</b>	<b>2.371,93</b>	
72	19-09-17		SALDO FATTUA NUMERO 11 DEL 19 MARZO 2017 PER RIPARAZIONE CENTRALINO IMPIANTO UTENZE TELEFONICHE UFFICI COMUNALI	9	DE	23-03-18	1.122,43	417,09	417,09	
167	31-12-17		IMPEGNO DI SPESA PER ELABORAZIONE CEDOLINI STIPENDI ANNO 2017	0			4.726,06	146,86	146,86	
<b>TOTALE RESIDUI ANNO 2017</b>							<b>5.848,49</b>	<b>563,95</b>	<b>563,95</b>	
187	17-12-18		PAGAMENTO ACCONTO SULLE FATTURE SECONDO SEMESTRE 2018 A SOCIETA CONVERGENZE UTENZA TELEFONICA PLESSO SCOLASTICO IN VIA VIALE DELLA VITTORIA	0			59,49	59,49	59,49	
226	31-12-18		IMPEGNO AL 31 DICEMBRE 2018	0			3.403,71	3.403,71	3.403,71	
<b>TOTALE RESIDUI ANNO 2018</b>							<b>3.463,20</b>	<b>3.463,20</b>	<b>3.463,20</b>	
<b>TOTALE CAPITOLO</b>							<b>12.470,84</b>	<b>7.186,30</b>	<b>7.186,30</b>	

Capitolo	Artic.	Descrizione					Cod.Bilancio	Impegnato a residui		
153	0	SPESE PER ASSISTENZA ELABORAZIONE DATI					010310302049 99	3.868,48		
Num.	Data	T.	Causale dell'Operazione	Atto	T.	Data	Impegnato	Da Liquidare	RESIDUO	
129	16-11-16		Incarico per tenuta contabilita IVA e redazione modello unico 2016 redditi 2015 DOTT. LETTIERI MARCO	28	DE	28-10-16	0,01	0,01	0,01	
183	30-12-16	SF	SERVIZIO ELABORAZIONE STIPENDI ANNO 2016	0			416,97	416,97	416,97	
<b>TOTALE RESIDUI ANNO 2016</b>							<b>416,98</b>	<b>416,98</b>	<b>416,98</b>	
100	25-10-17		IMPEGNO DI SPESA PER COMPILAZIONE E INVIO MODELLO 770/2017 REDDITI ANNO 2016 STUDIO GAMMA SRL DA BATTIPAGLIA	28	DE	28-08-17	488,00	488,00	488,00	
168	31-12-17		ELABORAZIONE STIPENDI ANNO 2017	0			2.313,50	2.234,61	2.234,61	
<b>TOTALE RESIDUI ANNO 2017</b>							<b>2.801,50</b>	<b>2.722,61</b>	<b>2.722,61</b>	
53	29-05-18		IMPEGNO DI SPESA PER INCARICO TENUTA CONTABILITA' IVA E REDAZIONE MODELLO UNICO ANNO 2018 AL DOTT. LETTIERI MARCO COMMERCIALISTA LOC. FONTE ROCCADASPIDE	14	DE	10-05-18	650,00	650,00	650,00	

**GESTIONE DELLE USCITE - ELENCO DELLE OPERAZIONI A RESIDUO AL TERMINE DELL'ANNO 2018**  
(Data di stampa 03-04-2019)

Pag. 20

103	06-08-18		SALDO FATTURE NUMERO 2 E NUMERO 29 DEL 2018 ELABORAZIONE CEDOLINI STIPENDIO PRIMO E SECONDO SEMESTRE 2018 STUDIO GAMMA SRL BATTIPAGLIA	25	DE	06-08-18	2.957,72	2.957,72	2.957,72	
227	31-12-18		IMPEGNO AL 31 DICEMBRE 2018	0			2.892,28	2.892,28	2.892,28	
							<b>TOTALE RESIDUI ANNO 2018</b>	<b>6.500,00</b>	<b>6.500,00</b>	<b>6.500,00</b>
							<b>TOTALE CAPITOLO</b>	<b>9.718,48</b>	<b>9.639,59</b>	<b>9.639,59</b>

Capitolo	Artic.	Descrizione					Cod.Bilancio	Impegnato a residui			
158	0	Spese per l'informatica: acquisto e aggiornamento di software e hardware					010310302190 04	2.096,84			
Num.	Data	T.	Causale dell'Operazione			Atto	T.	Data	Impegnato	Da Liquidare	RESIDUO
169	31-12-17		PAGAMENTO AL CST SISTEMI SUD ANNO 2017			0			2.096,84	2.096,84	2.096,84
							<b>TOTALE RESIDUI ANNO 2017</b>	<b>2.096,84</b>	<b>2.096,84</b>	<b>2.096,84</b>	
63	12-06-18		convenzione assistenza hardware e protezione dai anno 2018 ditta halley campania srl			0			7.159,30	7.159,30	7.159,30
117	05-09-18		IMPEGNO DI SPESA PER SERVIZIO DI UNIOPI SIOPE + INTEGRATO CON SOFTWARE FINANZIARIO HALLEY DECORRENZA 1 OTTOBRE 2018			28	DE	03-09-18	732,00	732,00	732,00
150	22-10-18		RIMBORSO SPESE ECONOMO COMUNALE PER RINNOVO DOMINIO COMUNEAQUARA ORG BOLLETTINO CCP 12278578 A ARUBA SPA			0			115,23	115,23	115,23
228	31-12-18		IMPEGNO AL 31 DICEMBRE 2018			0			255,32	255,32	255,32
							<b>TOTALE RESIDUI ANNO 2018</b>	<b>8.261,85</b>	<b>8.261,85</b>	<b>8.261,85</b>	
							<b>TOTALE CAPITOLO</b>	<b>10.358,69</b>	<b>10.358,69</b>	<b>10.358,69</b>	

Capitolo	Artic.	Descrizione					Cod.Bilancio	Impegnato a residui			
160	0	Quota proventi diritti segreteria dovuta al fondo speciale					010310401010 01	420,00			
Num.	Data	T.	Causale dell'Operazione			Atto	T.	Data	Impegnato	Da Liquidare	RESIDUO
184	30-12-16		DIRITTI DI SEGRETERIA AL FONDO SPECIALE ANNO 2016			0			420,00	420,00	420,00
							<b>TOTALE RESIDUI ANNO 2016</b>	<b>420,00</b>	<b>420,00</b>	<b>420,00</b>	
229	31-12-18		IMPEGNO AL 31 DICEMBRE 2018			0			420,00	420,00	420,00
							<b>TOTALE RESIDUI ANNO 2018</b>	<b>420,00</b>	<b>420,00</b>	<b>420,00</b>	
							<b>TOTALE CAPITOLO</b>	<b>840,00</b>	<b>840,00</b>	<b>840,00</b>	

Capitolo	Artic.	Descrizione					Cod.Bilancio	Impegnato a residui			
161	0	Corrispettivi dovuti allo Stato sui diritti riscossi per il rilascio carta di identita elettronica					010310401010 01	0,00			
Num.	Data	T.	Causale dell'Operazione			Atto	T.	Data	Impegnato	Da Liquidare	RESIDUO
230	31-12-18		IMPEGNO AL 31 DICEMBRE 2018			0			873,08	873,08	873,08
							<b>TOTALE RESIDUI ANNO 2018</b>	<b>873,08</b>	<b>873,08</b>	<b>873,08</b>	
							<b>TOTALE CAPITOLO</b>	<b>873,08</b>	<b>873,08</b>	<b>873,08</b>	

Capitolo	Artic.	Descrizione					Cod.Bilancio	Impegnato a residui			
162	0	IRAP - Area Contabile					010310201010 01	0,00			
Num.	Data	T.	Causale dell'Operazione			Atto	T.	Data	Impegnato	Da Liquidare	RESIDUO
231	31-12-18		IMPEGNO AL 31 DICEMBRE 2018			0			2.599,63	2.599,63	2.599,63
							<b>TOTALE RESIDUI ANNO 2018</b>	<b>2.599,63</b>	<b>2.599,63</b>	<b>2.599,63</b>	
							<b>TOTALE CAPITOLO</b>	<b>2.599,63</b>	<b>2.599,63</b>	<b>2.599,63</b>	





**GESTIONE DELLE USCITE - ELENCO DELLE OPERAZIONI A RESIDUO AL TERMINE DELL'ANNO 2018**  
(Data di stampa 03-04-2019)

Pag. 22

		Impegnato	Da Liquidare	RESIDUO
<b>TOTALE TITOLO</b>	<b>1</b>	<b>50.694,56</b>	<b>43.846,68</b>	<b>43.846,68</b>

**GESTIONE DELLE USCITE - ELENCO DELLE OPERAZIONI A RESIDUO AL TERMINE DELL'ANNO 2018**  
(Data di stampa 03-04-2019)

Pag. 23

Titolo											
1 Spese correnti											
<b>Capitolo</b>	<b>Artic.</b>	<b>Descrizione</b>						<b>Cod.Bilancio</b>		<b>Impegnato a residui</b>	
170	0	Spese generali di funzionamento Serv. Tributi - Beni di consumo						010410301020 01		1.715,04	
<b>Num.</b>	<b>Data</b>	<b>T.</b>	<b>Causale dell'Operazione</b>			<b>Atto</b>	<b>T.</b>	<b>Data</b>	<b>Impegnato</b>	<b>Da Liquidare</b>	<b>RESIDUO</b>
167	31-12-15		IMPEGNO AL 31.12.2015			0			605,44	605,44	605,44
<b>TOTALE RESIDUI ANNO 2015</b>								<b>605,44</b>	<b>605,44</b>	<b>605,44</b>	
185	30-12-16	SF	FORNITURA MATORIALE PER UFFICIO TRIBUTI			0			109,60	109,60	109,60
<b>TOTALE RESIDUI ANNO 2016</b>								<b>109,60</b>	<b>109,60</b>	<b>109,60</b>	
170	31-12-17		IMPEGNO PER STMPA E SPEDIZIONE MODELLI F24 AGLI UTENTI RUOLO TARI ANNO 2017			0			1.000,00	1.000,00	1.000,00
<b>TOTALE RESIDUI ANNO 2017</b>								<b>1.000,00</b>	<b>1.000,00</b>	<b>1.000,00</b>	
177	11-12-18		IMPEGNO PER FORNITURA RISME DI CARTA			0			257,33	257,33	257,33
<b>TOTALE RESIDUI ANNO 2018</b>								<b>257,33</b>	<b>257,33</b>	<b>257,33</b>	
<b>TOTALE CAPITOLO</b>								<b>1.972,37</b>	<b>1.972,37</b>	<b>1.972,37</b>	
<b>Capitolo</b>	<b>Artic.</b>	<b>Descrizione</b>						<b>Cod.Bilancio</b>		<b>Impegnato a residui</b>	
173	0	Manutenzione e aggiornamento software Ufficio Tributi ICI+TARSU						010410302070 06		3.398,10	
<b>Num.</b>	<b>Data</b>	<b>T.</b>	<b>Causale dell'Operazione</b>			<b>Atto</b>	<b>T.</b>	<b>Data</b>	<b>Impegnato</b>	<b>Da Liquidare</b>	<b>RESIDUO</b>
171	31-12-17		IMPEGNO PER SOFTWARE UFFICIO TRIBUTI ANNO 2017			0			1.533,36	0,06	0,06
<b>TOTALE RESIDUI ANNO 2017</b>								<b>1.533,36</b>	<b>0,06</b>	<b>0,06</b>	
<b>TOTALE CAPITOLO</b>								<b>1.533,36</b>	<b>0,06</b>	<b>0,06</b>	
								<b>Impegnato</b>	<b>Da Liquidare</b>	<b>RESIDUO</b>	
<b>TOTALE TITOLO</b>								<b>3.505,73</b>	<b>1.972,43</b>	<b>1.972,43</b>	

**GESTIONE DELLE USCITE - ELENCO DELLE OPERAZIONI A RESIDUO AL TERMINE DELL'ANNO 2018**  
(Data di stampa 03-04-2019)

Pag. 24

Titolo											
1 Spese correnti											
Capitolo	Artic.	Descrizione						Cod.Bilancio	Impegnato a residui		
174	0	SPESE PER IL SERVIZIO DI TESORERIA COMUNALE						010310302170 02	4.495,40		
Num.	Data	T.	Causale dell'Operazione			Atto	T.	Data	Impegnato	Da Liquidare	RESIDUO
169	31-12-15		IMPEGNO AL 31.12.2015			0			1.494,40	1.494,40	1.494,40
								<b>TOTALE RESIDUI ANNO 2015</b>	<b>1.494,40</b>	<b>1.494,40</b>	<b>1.494,40</b>
172	31-12-17		COMPENSO PER IL SERVIZIO DI TESORERIA COMUNALE ANNO 2017			0			3.001,00	94,60	94,60
								<b>TOTALE RESIDUI ANNO 2017</b>	<b>3.001,00</b>	<b>94,60</b>	<b>94,60</b>
232	31-12-18		IMPEGNO AL 31 DICEMBRE 2018			0			5.245,96	5.245,96	5.245,96
								<b>TOTALE RESIDUI ANNO 2018</b>	<b>5.245,96</b>	<b>5.245,96</b>	<b>5.245,96</b>
								<b>TOTALE CAPITOLO</b>	<b>9.741,36</b>	<b>6.834,96</b>	<b>6.834,96</b>
							<b>Impegnato</b>	<b>Da Liquidare</b>	<b>RESIDUO</b>		
<b>TOTALE TITOLO</b>							<b>9.741,36</b>	<b>6.834,96</b>	<b>6.834,96</b>		

**GESTIONE DELLE USCITE - ELENCO DELLE OPERAZIONI A RESIDUO AL TERMINE DELL'ANNO 2018**  
( Data di stampa 03-04-2019 )

Pag. 25

Titolo											
1 Spese correnti											
Capitolo	Artic.	Descrizione				Cod.Bilancio	Impegnato a residui				
181	0	Contributi previdenziali ed assistenziali a carico del Comune - Servizi di Gestione territorio e ambiente				010510102010 01	209,57				
Num.	Data	T.	Causale dell'Operazione			Atto	T.	Data	Impegnato	Da Liquidare	RESIDUO
183	31-12-17		CONTRIBUTI PER SALARIO ACCESSORIO 2017			0			209,57	209,57	209,57
						<b>TOTALE RESIDUI ANNO 2017</b>			<b>209,57</b>	<b>209,57</b>	<b>209,57</b>
						<b>TOTALE CAPITOLO</b>			<b>209,57</b>	<b>209,57</b>	<b>209,57</b>
						<b>Impegnato</b>	<b>Da Liquidare</b>	<b>RESIDUO</b>			
<b>TOTALE TITOLO</b>						<b>209,57</b>	<b>209,57</b>	<b>209,57</b>			

**GESTIONE DELLE USCITE - ELENCO DELLE OPERAZIONI A RESIDUO AL TERMINE DELL'ANNO 2018**  
( Data di stampa 03-04-2019 )

Pag. 26

Titolo												
1 Spese correnti												
Capitolo	Artic.	Descrizione						Cod.Bilancio	Impegnato a residui			
198	0	Spese per progettazioni, perizie, collaudi, sopralluoghi,ecc						010610302100 01	200,00			
Num.	Data	T.	Causale dell'Operazione			Atto	T.	Data	Impegnato	Da Liquidare	RESIDUO	
76	19-09-17		COMPETENZE TECNICHE AL COMPONENTE DELLA COMMISSIONE LAMPADE LED			0			200,00	200,00	200,00	
								<b>TOTALE RESIDUI ANNO 2017</b>	<b>200,00</b>	<b>200,00</b>	<b>200,00</b>	
204	31-12-18		RIMBORSO SPESE ECONOMATO PERIODO DAL 1 OTTOBRE AL 31 DICEMBRE 2018			0			133,50	133,50	133,50	
233	31-12-18		IMPEGNO AL 31 DICEMBRE 2018			0			316,50	316,50	316,50	
								<b>TOTALE RESIDUI ANNO 2018</b>	<b>450,00</b>	<b>450,00</b>	<b>450,00</b>	
								<b>TOTALE CAPITOLO</b>	<b>650,00</b>	<b>650,00</b>	<b>650,00</b>	
								<b>Impegnato</b>	<b>Da Liquidare</b>	<b>RESIDUO</b>		
<b>TOTALE TITOLO</b>										<b>650,00</b>	<b>650,00</b>	<b>650,00</b>

**GESTIONE DELLE USCITE - ELENCO DELLE OPERAZIONI A RESIDUO AL TERMINE DELL'ANNO 2018**  
(Data di stampa 03-04-2019)

Pag. 27

Titolo											
1 Spese correnti											
Capitolo	Artic.	Descrizione						Cod.Bilancio	Impegnato a residui		
200	0	Imposte tasse e contributi vari						010510201999 99	998,37		
Num.	Data	T.	Causale dell'Operazione			Atto	T.	Data	Impegnato	Da Liquidare	RESIDUO
97	31-12-14	SF	IMPEGNO AL 31.12.2014			0			194,38	194,38	194,38
								<b>TOTALE RESIDUI ANNO 2014</b>	<b>194,38</b>	<b>194,38</b>	<b>194,38</b>
186	30-12-16		PAGAMENTO IMPOSTE 2016			0			226,32	226,32	226,32
								<b>TOTALE RESIDUI ANNO 2016</b>	<b>226,32</b>	<b>226,32</b>	<b>226,32</b>
184	31-12-17		IMPOSTE DA PAGARE ANNO 2017			0			577,67	577,67	577,67
								<b>TOTALE RESIDUI ANNO 2017</b>	<b>577,67</b>	<b>577,67</b>	<b>577,67</b>
234	31-12-18		IMPEGNO AL 31 DICEMBRE 2018			0			30,27	30,27	30,27
								<b>TOTALE RESIDUI ANNO 2018</b>	<b>30,27</b>	<b>30,27</b>	<b>30,27</b>
								<b>TOTALE CAPITOLO</b>	<b>1.028,64</b>	<b>1.028,64</b>	<b>1.028,64</b>
							Impegnato	Da Liquidare	RESIDUO		
<b>TOTALE TITOLO</b>							<b>1</b>	<b>1.028,64</b>	<b>1.028,64</b>	<b>1.028,64</b>	

**GESTIONE DELLE USCITE - ELENCO DELLE OPERAZIONI A RESIDUO AL TERMINE DELL'ANNO 2018**  
(Data di stampa 03-04-2019)

Pag. 28

Titolo											
1 Spese correnti											
<b>Capitolo</b>	<b>Artic.</b>	<b>Descrizione</b>					<b>Cod.Bilancio</b>		<b>Impegnato a residui</b>		
205	0	Retribuzione al personale - Ufficio Tecnico (Ing.Brenca Vito-Sig.ra Turco Anna - Ing. Lembo Giuseppe)					0106101010102		0,00		
<b>Num.</b>	<b>Data</b>	<b>T.</b>	<b>Causale dell'Operazione</b>			<b>Atto</b>	<b>T.</b>	<b>Data</b>	<b>Impegnato</b>	<b>Da Liquidare</b>	<b>RESIDUO</b>
82	13-07-18		CORRESPONSIONE ARRETRATI ANF PERIODO DAL 1 LUGLIO 2017 AL 31 DICEMBRE 2016 DIPENDENTE LEMBO GIUSEPPE			45	DE	18-06-18	1.387,50	1.387,50	1.387,50
<b>TOTALE RESIDUI ANNO 2018</b>								<b>1.387,50</b>	<b>1.387,50</b>	<b>1.387,50</b>	
<b>TOTALE CAPITOLO</b>								<b>1.387,50</b>	<b>1.387,50</b>	<b>1.387,50</b>	
<b>Capitolo</b>	<b>Artic.</b>	<b>Descrizione</b>					<b>Cod.Bilancio</b>		<b>Impegnato a residui</b>		
206	0	Contributi previdenziali ed assistenziali - Ufficio Tecnico (Ing.Brenca Vito _Sig.ra Turco Anna- Arch. Galardo Michele.					0106101020101		0,00		
<b>Num.</b>	<b>Data</b>	<b>T.</b>	<b>Causale dell'Operazione</b>			<b>Atto</b>	<b>T.</b>	<b>Data</b>	<b>Impegnato</b>	<b>Da Liquidare</b>	<b>RESIDUO</b>
235	31-12-18		IMPEGNO AL 31 DICEMBRE 2018			0			1.906,85	1.906,85	1.906,85
<b>TOTALE RESIDUI ANNO 2018</b>								<b>1.906,85</b>	<b>1.906,85</b>	<b>1.906,85</b>	
<b>TOTALE CAPITOLO</b>								<b>1.906,85</b>	<b>1.906,85</b>	<b>1.906,85</b>	
<b>Capitolo</b>	<b>Artic.</b>	<b>Descrizione</b>					<b>Cod.Bilancio</b>		<b>Impegnato a residui</b>		
210	0	Spese generali di funzionamento - Ufficio Tecnico / Acquisto di beni di consumo					0106103010299		1.176,78		
<b>Num.</b>	<b>Data</b>	<b>T.</b>	<b>Causale dell'Operazione</b>			<b>Atto</b>	<b>T.</b>	<b>Data</b>	<b>Impegnato</b>	<b>Da Liquidare</b>	<b>RESIDUO</b>
187	30-12-16	SF	ACQUISTO STAMPATI VARI			0			646,28	646,28	646,28
<b>TOTALE RESIDUI ANNO 2016</b>								<b>646,28</b>	<b>646,28</b>	<b>646,28</b>	
195	31-12-17		IMPEGNO PER ACQUISTO MATERIALE PER UFFICIO TECNICO			193	DE	20-12-17	530,50	141,32	141,32
<b>TOTALE RESIDUI ANNO 2017</b>								<b>530,50</b>	<b>141,32</b>	<b>141,32</b>	
114	03-09-18		SADO QUOTA ASMEL BANDO DI GARA RACCOLTA RIFIUTI			0			40,57	40,57	40,57
236	31-12-18		IMPEGNO AL 31 DICEMBRE 2018			0			165,60	165,60	165,60
<b>TOTALE RESIDUI ANNO 2018</b>								<b>206,17</b>	<b>206,17</b>	<b>206,17</b>	
<b>TOTALE CAPITOLO</b>								<b>1.382,95</b>	<b>993,77</b>	<b>993,77</b>	
<b>Capitolo</b>	<b>Artic.</b>	<b>Descrizione</b>					<b>Cod.Bilancio</b>		<b>Impegnato a residui</b>		
218	0	IRAP - Serv. Ufficio Tecnico (Ing. Brenca Vito - Sig.ra Turco Anna - Ing. Lembo Giuseppe)					0106102010101		0,00		
<b>Num.</b>	<b>Data</b>	<b>T.</b>	<b>Causale dell'Operazione</b>			<b>Atto</b>	<b>T.</b>	<b>Data</b>	<b>Impegnato</b>	<b>Da Liquidare</b>	<b>RESIDUO</b>
237	31-12-18		IMPEGNO AL 31 DICEMBRE 2018			0			3.414,79	3.414,79	3.414,79
<b>TOTALE RESIDUI ANNO 2018</b>								<b>3.414,79</b>	<b>3.414,79</b>	<b>3.414,79</b>	
<b>TOTALE CAPITOLO</b>								<b>3.414,79</b>	<b>3.414,79</b>	<b>3.414,79</b>	
<b>TOTALE TITOLO</b>								<b>Impegnato</b>	<b>Da Liquidare</b>	<b>RESIDUO</b>	
1								<b>8.092,09</b>	<b>7.702,91</b>	<b>7.702,91</b>	

**GESTIONE DELLE USCITE - ELENCO DELLE OPERAZIONI A RESIDUO AL TERMINE DELL'ANNO 2018**  
(Data di stampa 03-04-2019)

Pag. 29

Titolo											
1 Spese correnti											
<b>Capitolo</b>	<b>Artic.</b>	<b>Descrizione</b>					<b>Cod.Bilancio</b>		<b>Impegnato a residui</b>		
221	0	Contributi previdenziali ed assistenziali a carico del Comune - Servizi Demografici (De Laurentis)					010710102010 01		205,91		
<b>Num.</b>	<b>Data</b>	<b>T.</b>	<b>Causale dell'Operazione</b>			<b>Atto</b>	<b>T.</b>	<b>Data</b>	<b>Impegnato</b>	<b>Da Liquidare</b>	<b>RESIDUO</b>
193	31-12-17		contributi su salario accessorio anno 2017			0			205,91	205,91	205,91
						<b>TOTALE RESIDUI ANNO 2017</b>			<b>205,91</b>	<b>205,91</b>	<b>205,91</b>
238	31-12-18		IMPEGNO AL 31 DICEMBRE 2018			0			76,06	76,06	76,06
						<b>TOTALE RESIDUI ANNO 2018</b>			<b>76,06</b>	<b>76,06</b>	<b>76,06</b>
						<b>TOTALE CAPITOLO</b>			<b>281,97</b>	<b>281,97</b>	<b>281,97</b>
<b>Capitolo</b>	<b>Artic.</b>	<b>Descrizione</b>					<b>Cod.Bilancio</b>		<b>Impegnato a residui</b>		
228	0	Spese generali di funzionamento - Servizi Demografici/Acquisto di beni di consumo					010710301020 01		500,00		
<b>Num.</b>	<b>Data</b>	<b>T.</b>	<b>Causale dell'Operazione</b>			<b>Atto</b>	<b>T.</b>	<b>Data</b>	<b>Impegnato</b>	<b>Da Liquidare</b>	<b>RESIDUO</b>
194	31-12-17		IMPEGNO PER ACQUISTI MATERIALE FUNZIONAMENTO UFFICIO DEMOGRAFICO			0			270,88	270,88	270,88
						<b>TOTALE RESIDUI ANNO 2017</b>			<b>270,88</b>	<b>270,88</b>	<b>270,88</b>
11	13-03-18		RIMBORSO SPESE ECONOMATO BUONO NUMERO 12 DEL 8 MARZO 2018			0			11,50	11,50	11,50
153	25-10-18		IMPEGNO PER ACQUISTO REGISTRI STATO CIVILE ANNO 2019 PER PROCEDURA HALLEY			0			229,12	229,12	229,12
181	11-12-18		IMPEGNO PER FORNITURA MATERIALE VARIO PER STATO CIVILE E ANAGRAFE DITTA L.S. FORNITURE			0			149,38	149,38	149,38
						<b>TOTALE RESIDUI ANNO 2018</b>			<b>390,00</b>	<b>390,00</b>	<b>390,00</b>
						<b>TOTALE CAPITOLO</b>			<b>660,88</b>	<b>660,88</b>	<b>660,88</b>
<b>Capitolo</b>	<b>Artic.</b>	<b>Descrizione</b>					<b>Cod.Bilancio</b>		<b>Impegnato a residui</b>		
230	1	Spese per la Sottocomm. Elettorale Circondariale di Eboli					010710401020 03		2.949,51		
<b>Num.</b>	<b>Data</b>	<b>T.</b>	<b>Causale dell'Operazione</b>			<b>Atto</b>	<b>T.</b>	<b>Data</b>	<b>Impegnato</b>	<b>Da Liquidare</b>	<b>RESIDUO</b>
104	31-12-14	SF	IMPEGNO AL 31.12.2014			0			753,38	753,38	753,38
						<b>TOTALE RESIDUI ANNO 2014</b>			<b>753,38</b>	<b>753,38</b>	<b>753,38</b>
163	31-12-15		IMPEGNO AL 31.12.2015			0			796,13	796,13	796,13
						<b>TOTALE RESIDUI ANNO 2015</b>			<b>796,13</b>	<b>796,13</b>	<b>796,13</b>
188	30-12-16	SF	COMPENSO A SOTTOCOMMISSIONE ELETTORALE DI EBOLI			0			700,00	700,00	700,00
						<b>TOTALE RESIDUI ANNO 2016</b>			<b>700,00</b>	<b>700,00</b>	<b>700,00</b>
197	31-12-17		IMPEGNO PER SPESE ANNO 2017			0			700,00	700,00	700,00
						<b>TOTALE RESIDUI ANNO 2017</b>			<b>700,00</b>	<b>700,00</b>	<b>700,00</b>
250	31-12-18		IMPEGNO AL 31 DICEMBRE 2018			0			700,00	700,00	700,00
						<b>TOTALE RESIDUI ANNO 2018</b>			<b>700,00</b>	<b>700,00</b>	<b>700,00</b>
						<b>TOTALE CAPITOLO</b>			<b>3.649,51</b>	<b>3.649,51</b>	<b>3.649,51</b>



## GESTIONE DELLE USCITE - ELENCO DELLE OPERAZIONI A RESIDUO AL TERMINE DELL'ANNO 2018

Pag. 30

(Data di stampa 03-04-2019)

		Impegnato	Da Liquidare	RESIDUO
TOTALE TITOLO	1	4.592,36	4.592,36	4.592,36

**GESTIONE DELLE USCITE - ELENCO DELLE OPERAZIONI A RESIDUO AL TERMINE DELL'ANNO 2018**  
(Data di stampa 03-04-2019)

Pag. 31

Titolo											
1 Spese correnti											
Capitolo	Artic.	Descrizione						Cod.Bilancio	Impegnato a residui		
402	0	Contributi previdenziali ed assistenziali / Area CED (Pagano Nicola)						011110102010 01	763,53		
Num.	Data	T.	Causale dell'Operazione			Atto	T.	Data	Impegnato	Da Liquidare	RESIDUO
192	31-12-17		CONTRIBUTI PER COMPETENZE SALARIO ACCESSORIO ANNO 2017			0			763,53	763,53	763,53
<b>TOTALE RESIDUI ANNO 2017</b>								<b>763,53</b>	<b>763,53</b>	<b>763,53</b>	
<b>TOTALE CAPITOLO</b>								<b>763,53</b>	<b>763,53</b>	<b>763,53</b>	
Capitolo	Artic.	Descrizione						Cod.Bilancio	Impegnato a residui		
403	0	Fondo per il trattamento accessorio						011110101010 04	7.360,26		
Num.	Data	T.	Causale dell'Operazione			Atto	T.	Data	Impegnato	Da Liquidare	RESIDUO
196	31-12-17		IMPEGNO AL 31.12.2017			0			7.360,26	6.108,62	6.108,62
<b>TOTALE RESIDUI ANNO 2017</b>								<b>7.360,26</b>	<b>6.108,62</b>	<b>6.108,62</b>	
190	30-12-16	SF	SALARIO ACCESSORIO ANNO 2016			0			310,58	310,58	310,58
239	31-12-18		IMPEGNO AL 31 DICEMBRE 2018			0			7.670,84	7.670,84	7.670,84
<b>TOTALE RESIDUI ANNO 2018</b>								<b>7.981,42</b>	<b>7.981,42</b>	<b>7.981,42</b>	
<b>TOTALE CAPITOLO</b>								<b>15.341,68</b>	<b>14.090,04</b>	<b>14.090,04</b>	
Capitolo	Artic.	Descrizione						Cod.Bilancio	Impegnato a residui		
405	0	Spese per le commissioni dei concorsi (Prestazioni di servizi)						011110302990 05	667,00		
Num.	Data	T.	Causale dell'Operazione			Atto	T.	Data	Impegnato	Da Liquidare	RESIDUO
90	31-12-12	SF	impegno al 31.12.12			0			667,00	667,00	667,00
<b>TOTALE RESIDUI ANNO 2012</b>								<b>667,00</b>	<b>667,00</b>	<b>667,00</b>	
<b>TOTALE CAPITOLO</b>								<b>667,00</b>	<b>667,00</b>	<b>667,00</b>	
<b>TOTALE TITOLO</b>								<b>16.772,21</b>	<b>15.520,57</b>	<b>15.520,57</b>	

**GESTIONE DELLE USCITE - ELENCO DELLE OPERAZIONI A RESIDUO AL TERMINE DELL'ANNO 2018**  
(Data di stampa 03-04-2019)

Pag. 32

Titolo									
1 Spese correnti									
Capitolo	Artic.	Descrizione				Cod.Bilancio	Impegnato a residui		
412	1	MANUTENZIONE ORDINARIA PATRIMONIO COMUNALE				010610302090 09	5.000,00		
Num.	Data	T.	Causale dell'Operazione	Atto	T.	Data	Impegnato	Da Liquidare	RESIDUO
102	31-12-14	SF	IMPEGNO AL 31.12.2014	0			1.500,00	1.500,00	1.500,00
<b>TOTALE RESIDUI ANNO 2014</b>							<b>1.500,00</b>	<b>1.500,00</b>	<b>1.500,00</b>
227	30-12-16		IMPEGNO	0			500,00	500,00	500,00
<b>TOTALE RESIDUI ANNO 2016</b>							<b>500,00</b>	<b>500,00</b>	<b>500,00</b>
61	07-06-18		IMPEGNO DI SPESA DITTA GRASSO ERMELINDO PER RIFACIMENTO BAGNI COMUNALI	0			1.005,90	0,01	0,01
142	16-10-18		impegno di spesa per riparazioni varie presso plesso scolastico via kennedy	0			1.000,00	1.000,00	1.000,00
<b>TOTALE RESIDUI ANNO 2018</b>							<b>2.005,90</b>	<b>1.000,01</b>	<b>1.000,01</b>
<b>TOTALE CAPITOLO</b>							<b>4.005,90</b>	<b>3.000,01</b>	<b>3.000,01</b>
							Impegnato	Da Liquidare	RESIDUO
<b>TOTALE TITOLO</b>							<b>4.005,90</b>	<b>3.000,01</b>	<b>3.000,01</b>

**GESTIONE DELLE USCITE - ELENCO DELLE OPERAZIONI A RESIDUO AL TERMINE DELL'ANNO 2018**  
(Data di stampa 03-04-2019)

Pag. 33

Titolo											
1 Spese correnti											
<b>Capitolo</b>	<b>Artic.</b>	<b>Descrizione</b>					<b>Cod.Bilancio</b>		<b>Impegnato a residui</b>		
415	0	Spese per la fornitura di energia elettrica Scuole ed Uffici Comunali C.N.352351-352403-352550-351536					011110302050 04		3.666,65		
<b>Num.</b>	<b>Data</b>	<b>T.</b>	<b>Causale dell'Operazione</b>			<b>Atto</b>	<b>T.</b>	<b>Data</b>	<b>Impegnato</b>	<b>Da Liquidare</b>	<b>RESIDUO</b>
65	01-10-15		SALDO FATTURE ENEL ENERGIA PERIODO DIC.2014-GENN.2015			31	DE	27-03-15	264,85	264,85	264,85
172	31-12-15		IMPEGNO AL 31.12.2015			0			932,96	932,96	932,96
<b>TOTALE RESIDUI ANNO 2015</b>								<b>1.197,81</b>	<b>1.197,81</b>	<b>1.197,81</b>	
9	29-02-16		ENEL SPA FATTURA NUMERO 65805042021302A/2015			4	DE	09-02-16	163,91	163,91	163,91
192	30-12-16	SF	PAGAMENTO FATTURE FORNITURA ENERGIA ELETTRICA			0			41,64	41,64	41,64
<b>TOTALE RESIDUI ANNO 2016</b>								<b>205,55</b>	<b>205,55</b>	<b>205,55</b>	
51	20-07-17		SALDO FATTURE BEGHELLI PERIODO DA MAGGIO A GIUGNO 2017			0			0,60	0,60	0,60
198	31-12-17		IMPEGNO PER PAGAMENTO FATTURE FORNITURA ENERGIA ELETTRICA 2017			0			2.262,69	36,62	36,62
<b>TOTALE RESIDUI ANNO 2017</b>								<b>2.263,29</b>	<b>37,22</b>	<b>37,22</b>	
128	20-09-18		SALDO FATTURE NUMERO 658050420213021 658050240442044 DEL 10 SETTEMBRE 2018 A ENEL SERV. ELETTRICO			0			416,46	416,46	416,46
170	07-12-18		FATTURA NUMERO 18013889UB DEL 31 OTTOBRE 2018 E NUMERO 18013890 DEL 31 OTTOBRE 2018 BEGHELLI MESI DI SETTEMBRE E OTTOBRE 2018			0			211,00	211,00	211,00
193	27-12-18		FATTURE ENEL UFFI COMUNAL E EDIFICI SCOLASTICI NUMERO 658050420213022 DEL 10 NOVEMBRE 2018 NUMERO 658050330219026 DEL 10 NOVEMBRE 2018 NUMERO 65805024044045 DEL 10 NOVEMBRE 2018			0			965,63	965,63	965,63
240	31-12-18		IMPEGNO AL 31 DICEMBRE 2018			0			489,72	489,72	489,72
<b>TOTALE RESIDUI ANNO 2018</b>								<b>2.082,81</b>	<b>2.082,81</b>	<b>2.082,81</b>	
<b>TOTALE CAPITOLO</b>								<b>5.749,46</b>	<b>3.523,39</b>	<b>3.523,39</b>	
<b>Capitolo</b>	<b>Artic.</b>	<b>Descrizione</b>					<b>Cod.Bilancio</b>		<b>Impegnato a residui</b>		
416	0	Contributi a parrocchie, istituzioni religiose, comitati CRI ... per iniziative sociali (Fin.2007)					011110302029 99		0,00		
<b>Num.</b>	<b>Data</b>	<b>T.</b>	<b>Causale dell'Operazione</b>			<b>Atto</b>	<b>T.</b>	<b>Data</b>	<b>Impegnato</b>	<b>Da Liquidare</b>	<b>RESIDUO</b>
241	31-12-18		IMPEGNO AL 31 DICEMBRE 2018			0			300,00	300,00	300,00
<b>TOTALE RESIDUI ANNO 2018</b>								<b>300,00</b>	<b>300,00</b>	<b>300,00</b>	
<b>TOTALE CAPITOLO</b>								<b>300,00</b>	<b>300,00</b>	<b>300,00</b>	
<b>Capitolo</b>	<b>Artic.</b>	<b>Descrizione</b>					<b>Cod.Bilancio</b>		<b>Impegnato a residui</b>		
417	0	Fondo per l'occupazione Contr. M.Int. legge 285/77 da trasf. ad Amm.meProv.le (Dip. Sig.ra Andreola A.)					011110401020 02		19.059,68		
<b>Num.</b>	<b>Data</b>	<b>T.</b>	<b>Causale dell'Operazione</b>			<b>Atto</b>	<b>T.</b>	<b>Data</b>	<b>Impegnato</b>	<b>Da Liquidare</b>	<b>RESIDUO</b>
101	31-12-12	SF	impegno al 31.12.12			0			12.967,20	12.967,20	12.967,20
<b>TOTALE RESIDUI ANNO 2012</b>								<b>12.967,20</b>	<b>12.967,20</b>	<b>12.967,20</b>	

**GESTIONE DELLE USCITE - ELENCO DELLE OPERAZIONI A RESIDUO AL TERMINE DELL'ANNO 2018**  
 (Data di stampa 03-04-2019)

Pag. 34

112	31-12-14	SF	IMPEGNO AL 31.12.2014	0		6.092,48	6.092,48	6.092,48	
						<b>TOTALE RESIDUI ANNO 2014</b>	<b>6.092,48</b>	<b>6.092,48</b>	<b>6.092,48</b>
						<b>TOTALE CAPITOLO</b>	<b>19.059,68</b>	<b>19.059,68</b>	<b>19.059,68</b>
							<b>Impegnato</b>	<b>Da Liquidare</b>	<b>RESIDUO</b>
<b>TOTALE TITOLO</b>			<b>1</b>			<b>25.109,14</b>	<b>22.883,07</b>	<b>22.883,07</b>	

**GESTIONE DELLE USCITE - ELENCO DELLE OPERAZIONI A RESIDUO AL TERMINE DELL'ANNO 2018**  
(Data di stampa 03-04-2019)

Pag. 35

Titolo											
1 Spese correnti											
<b>Capitolo</b>	<b>Artic.</b>	<b>Descrizione</b>						<b>Cod.Bilancio</b>	<b>Impegnato a residui</b>		
451	0	Contributi previdenziali ed assistenziali - Polizia Municip.						030110102010 01	0,00		
<b>Num.</b>	<b>Data</b>	<b>T.</b>	<b>Causale dell'Operazione</b>			<b>Atto</b>	<b>T.</b>	<b>Data</b>	<b>Impegnato</b>	<b>Da Liquidare</b>	<b>RESIDUO</b>
242	31-12-18		IMPEGNO AL 31 DICEMBRE 2018			0			8.132,81	8.132,81	8.132,81
								<b>TOTALE RESIDUI ANNO 2018</b>	<b>8.132,81</b>	<b>8.132,81</b>	<b>8.132,81</b>
								<b>TOTALE CAPITOLO</b>	<b>8.132,81</b>	<b>8.132,81</b>	<b>8.132,81</b>
<b>Capitolo</b>	<b>Artic.</b>	<b>Descrizione</b>						<b>Cod.Bilancio</b>	<b>Impegnato a residui</b>		
458	0	Corredo, casermaggio, ecc. per gli agenti comunali - RIPARTO CONTRAVV.ENTRATA CAP.251						030110301020 04	396,50		
<b>Num.</b>	<b>Data</b>	<b>T.</b>	<b>Causale dell'Operazione</b>			<b>Atto</b>	<b>T.</b>	<b>Data</b>	<b>Impegnato</b>	<b>Da Liquidare</b>	<b>RESIDUO</b>
182	11-12-18		IMPEGNO PER VESTIARIO VIGLI URBANI			0			400,00	400,00	400,00
								<b>TOTALE RESIDUI ANNO 2018</b>	<b>400,00</b>	<b>400,00</b>	<b>400,00</b>
								<b>TOTALE CAPITOLO</b>	<b>400,00</b>	<b>400,00</b>	<b>400,00</b>
<b>TOTALE TITOLO</b>							<b>1</b>	<b>Impegnato</b>	<b>Da Liquidare</b>	<b>RESIDUO</b>	
								<b>8.532,81</b>	<b>8.532,81</b>	<b>8.532,81</b>	

**GESTIONE DELLE USCITE - ELENCO DELLE OPERAZIONI A RESIDUO AL TERMINE DELL'ANNO 2018**  
( Data di stampa 03-04-2019 )

Pag. 36

Titolo											
1 Spese correnti											
Capitolo	Artic.	Descrizione					Cod.Bilancio	Impegnato a residui			
460	1	SPESE PER AUTOMEZZO VV.UU					010610302090 01	145,00			
Num.	Data	T.	Causale dell'Operazione			Atto	T.	Data	Impegnato	Da Liquidare	RESIDUO
60	02-08-17		RIMBORSO SPESE ECONOMATO PERIODO DAL 1 APRILE AL 30 GIUGNO 2017			22	DE	12-07-17	45,00	45,00	45,00
<b>TOTALE RESIDUI ANNO 2017</b>								<b>45,00</b>	<b>45,00</b>	<b>45,00</b>	
111	28-08-18		IMPEGNO PER RIPARAZIONE AUTOVETTURA SERVIZIO VIGILANZA DITTA GRECO LUIGI			0			320,00	320,00	320,00
207	31-12-18		RIMBORSO SPESE ECONOMATO PERIODO DAL 1 OTTOBRE AL 31 DICEMBRE 2018			0			276,44	276,44	276,44
251	31-12-18		IMPEGNO AL 31 DICEMBRE 2018			0			128,56	128,56	128,56
<b>TOTALE RESIDUI ANNO 2018</b>								<b>725,00</b>	<b>725,00</b>	<b>725,00</b>	
<b>TOTALE CAPITOLO</b>								<b>770,00</b>	<b>770,00</b>	<b>770,00</b>	
							Impegnato	Da Liquidare	RESIDUO		
<b>TOTALE TITOLO</b>							<b>770,00</b>	<b>770,00</b>	<b>770,00</b>		

**GESTIONE DELLE USCITE - ELENCO DELLE OPERAZIONI A RESIDUO AL TERMINE DELL'ANNO 2018**  
(Data di stampa 03-04-2019)

Pag. 37

Titolo											
1 Spese correnti											
Capitolo	Artic.	Descrizione					Cod.Bilancio	Impegnato a residui			
482	0	Spese generali di funzionamento - Scuola Materna Prestaz. serv.					04011030209008	163,30			
Num.	Data	T.	Causale dell'Operazione			Atto	T.	Data	Impegnato	Da Liquidare	RESIDUO
52	31-12-13		DITTA NO FIRE			15	DE	26-04-13	102,62	102,62	102,62
<b>TOTALE RESIDUI ANNO 2013</b>								<b>102,62</b>	<b>102,62</b>	<b>102,62</b>	
10	29-03-17		DIRITTI PER VERIFICA IMPIANTO DI RISCALDAMENTO SCUOLA MATERNA			0			49,50	49,50	49,50
<b>TOTALE RESIDUI ANNO 2017</b>								<b>49,50</b>	<b>49,50</b>	<b>49,50</b>	
168	07-12-18		SALDO FATTURE BEGHELLI PERIODO SETTEMBRE E OTTOBRE 2018 FATTURE NUMERO 18013887UB NUMERO 18013891UB NUMERO 18013892UB DEL 31 OTTOBRE 2018			0			200,52	200,52	200,52
184	17-12-18		PAGAMENTO ACCONTO SULLE FATTURE SECONDO SEMESTRE 2018 A SOCIETA CONVERGENZE UTENZA TELEFONICA PLESSO SCOLASTICO IN VIA VIALE DELLA VITTORIA			0			49,48	49,48	49,48
<b>TOTALE RESIDUI ANNO 2018</b>								<b>250,00</b>	<b>250,00</b>	<b>250,00</b>	
<b>TOTALE CAPITOLO</b>								<b>402,12</b>	<b>402,12</b>	<b>402,12</b>	
Capitolo	Artic.	Descrizione					Cod.Bilancio	Impegnato a residui			
490	0	Interessi passivi ed oneri finanziari diversi					04011070699999	4.249,52			
Num.	Data	T.	Causale dell'Operazione			Atto	T.	Data	Impegnato	Da Liquidare	RESIDUO
1	01-01-13	SF	Quota Interesse Ammortam. Mutuo di 51.645,70 x Anno 2013			0			1.051,17	1.051,17	1.051,17
100	31-12-13	SF	impegno di spesa al 31.12.2013			0			2.283,33	2.283,33	2.283,33
<b>TOTALE RESIDUI ANNO 2013</b>								<b>3.334,50</b>	<b>3.334,50</b>	<b>3.334,50</b>	
1	01-01-14	SF	Quota Interesse Ammortam. Mutuo di 51.645,70 x Anno 2014			0			915,02	915,02	915,02
<b>TOTALE RESIDUI ANNO 2014</b>								<b>915,02</b>	<b>915,02</b>	<b>915,02</b>	
253	31-12-18		IMPEGNO AL 31 DICEMBRE 2018			0			250,00	250,00	250,00
<b>TOTALE RESIDUI ANNO 2018</b>								<b>250,00</b>	<b>250,00</b>	<b>250,00</b>	
<b>TOTALE CAPITOLO</b>								<b>4.499,52</b>	<b>4.499,52</b>	<b>4.499,52</b>	
<b>TOTALE TITOLO</b>							<b>1</b>	<b>Impegnato</b>	<b>Da Liquidare</b>	<b>RESIDUO</b>	
								<b>4.901,64</b>	<b>4.901,64</b>	<b>4.901,64</b>	



**GESTIONE DELLE USCITE - ELENCO DELLE OPERAZIONI A RESIDUO AL TERMINE DELL'ANNO 2018**  
( Data di stampa 03-04-2019 )

Pag. 38

Titolo											
1 Spese correnti											
<b>Capitolo</b>	<b>Artic.</b>	<b>Descrizione</b>						<b>Cod.Bilancio</b>		<b>Impegnato a residui</b>	
505	0	Spese generali di funzionamento-Acquisto di benidi consumo e/o di mat erie prime (Riscaldamento, ecc.) scuole elementari						040210301029 99		500,00	
<b>Num.</b>	<b>Data</b>	<b>T.</b>	<b>Causale dell'Operazione</b>			<b>Atto</b>	<b>T.</b>	<b>Data</b>	<b>Impegnato</b>	<b>Da Liquidare</b>	<b>RESIDUO</b>
146	17-10-18		IMPEGNO DI SPESA PER FORNITURA MATERIALE E MANUTENZIONE AULE E BAGNI PLESSO SCOLASTICO VIA KENNEDY			0			200,00	200,00	200,00
199	27-12-18		IMPEGNO DITTYA AZ DA AQUARA			0			300,00	300,00	300,00
<b>TOTALE RESIDUI ANNO 2018</b>								<b>500,00</b>	<b>500,00</b>	<b>500,00</b>	
<b>TOTALE CAPITOLO</b>								<b>500,00</b>	<b>500,00</b>	<b>500,00</b>	
<b>Capitolo</b>	<b>Artic.</b>	<b>Descrizione</b>						<b>Cod.Bilancio</b>		<b>Impegnato a residui</b>	
507	0	Spese generali di funzionamento-Prestazioni di servizi (ENEL, ecc.) Scuola Elementare						040210302050 04		1.702,64	
<b>Num.</b>	<b>Data</b>	<b>T.</b>	<b>Causale dell'Operazione</b>			<b>Atto</b>	<b>T.</b>	<b>Data</b>	<b>Impegnato</b>	<b>Da Liquidare</b>	<b>RESIDUO</b>
57	31-12-13	SF	IMPEGNO AL 31.12.2013			0			49,73	49,73	49,73
<b>TOTALE RESIDUI ANNO 2013</b>								<b>49,73</b>	<b>49,73</b>	<b>49,73</b>	
124	31-12-14		IMPEGNO AL 31.12.2014			55	DE	22-12-15	702,41	459,88	459,88
<b>TOTALE RESIDUI ANNO 2014</b>								<b>702,41</b>	<b>459,88</b>	<b>459,88</b>	
11	29-03-17		DIRITTI PER VERIFICA IMPIANTO DI RISCALDAMENTO SCUOLA ELEMENTARE E MEDIA			0			49,50	49,50	49,50
142	18-12-17		MANUTENZIONE IMPIANTO DI RISCALDAMENTO SCUOLE ELEMENTARI AFFIDAMENTO A DITTA TERMOIDRAULICA GATTI			51	DE	29-11-17	333,50	333,50	333,50
199	31-12-17		IMPEGNO PER FATTURE FORNITURA ENERGIA ELETTRICA			0			286,70	11,56	11,56
<b>TOTALE RESIDUI ANNO 2017</b>								<b>669,70</b>	<b>394,56</b>	<b>394,56</b>	
169	07-12-18		FATTURA NUMERO 18013888UB DEL 31 OTTOBRE 2018 BEGHELLI MESI DI SETTEMBRE E OTTOBRE 2018			0			213,98	213,98	213,98
173	10-12-18		IMPEGNO PER VERIFICA E MANUTENZIONE IMPIANTO DI RISCALDAMENTO EDIFICIO SCUOLE ELEMENTARI E MEDIE STAGIONE INVERNALE 2018 E 2019			0			333,50	333,50	333,50
186	17-12-18		PAGAMENTO ACCONTO SULLE FATTURE SECONDO SEMESTRE 2018 A SOCIETA CONVERGENZE UTENZA TELEFONICA PLESSO SCOLASTICO IN VIA VIALE DELLA VITTORIA			0			146,33	146,33	146,33
<b>TOTALE RESIDUI ANNO 2018</b>								<b>693,81</b>	<b>693,81</b>	<b>693,81</b>	
<b>TOTALE CAPITOLO</b>								<b>2.115,65</b>	<b>1.597,98</b>	<b>1.597,98</b>	
<b>TOTALE TITOLO</b>							<b>1</b>	<b>Impegnato</b>	<b>Da Liquidare</b>	<b>RESIDUO</b>	
								<b>2.615,65</b>	<b>2.097,98</b>	<b>2.097,98</b>	

**GESTIONE DELLE USCITE - ELENCO DELLE OPERAZIONI A RESIDUO AL TERMINE DELL'ANNO 2018**  
( Data di stampa 03-04-2019 )

Pag. 39

Titolo										
1 Spese correnti										
Capitolo	Artic.	Descrizione					Cod.Bilancio	Impegnato a residui		
521	0	Fornitura gratuita libri di testo Scuola Media Inferiore (Lg. 448/9 8 art. 27) Cap.185 Entrata					120510402059 99	6.969,00		
Num.	Data	T.	Causale dell'Operazione	Atto	T.	Data	Impegnato	Da Liquidare	RESIDUO	
149	31-12-15		CONTRIBUTO PER LIBRI DI TESTO A.S. 2015-2016	0			2.323,00	2.323,00	2.323,00	
<b>TOTALE RESIDUI ANNO 2015</b>							<b>2.323,00</b>	<b>2.323,00</b>	<b>2.323,00</b>	
195	30-12-16	SF	FORNITURA LIBRI DI TESTO ALUNNI SCUOLE MEDIE	0			2.323,00	2.323,00	2.323,00	
<b>TOTALE RESIDUI ANNO 2016</b>							<b>2.323,00</b>	<b>2.323,00</b>	<b>2.323,00</b>	
191	31-12-17		impegno fornitura libri scuola media inferiore anno scolastico 2017/2018	0			2.323,00	2.323,00	2.323,00	
<b>TOTALE RESIDUI ANNO 2017</b>							<b>2.323,00</b>	<b>2.323,00</b>	<b>2.323,00</b>	
243	31-12-18		IMPEGNO AL 31 DICEMBRE 2018	0			2.323,00	2.323,00	2.323,00	
<b>TOTALE RESIDUI ANNO 2018</b>							<b>2.323,00</b>	<b>2.323,00</b>	<b>2.323,00</b>	
<b>TOTALE CAPITOLO</b>							<b>9.292,00</b>	<b>9.292,00</b>	<b>9.292,00</b>	
							Impegnato	Da Liquidare	RESIDUO	
<b>TOTALE TITOLO</b>							<b>9.292,00</b>	<b>9.292,00</b>	<b>9.292,00</b>	

**GESTIONE DELLE USCITE - ELENCO DELLE OPERAZIONI A RESIDUO AL TERMINE DELL'ANNO 2018**  
(Data di stampa 03-04-2019)

Pag. 40

Titolo											
1 Spese correnti											
<b>Capitolo</b>	<b>Artic.</b>	<b>Descrizione</b>						<b>Cod.Bilancio</b>		<b>Impegnato a residui</b>	
526	0	Spese generali di funzionamento scuola media-Prestazioni di Servizi (ENEL, ecc.)						040210302050 04		731,20	
<b>Num.</b>	<b>Data</b>	<b>T.</b>	<b>Causale dell'Operazione</b>			<b>Atto</b>	<b>T.</b>	<b>Data</b>	<b>Impegnato</b>	<b>Da Liquidare</b>	<b>RESIDUO</b>
65	31-12-13	SF	IMPEGNO AL 31.12.2013			0			74,50	74,50	74,50
<b>TOTALE RESIDUI ANNO 2013</b>								<b>74,50</b>	<b>74,50</b>	<b>74,50</b>	
126	31-12-14		IMPEGNO AL 31.12.2014			55	DE	22-12-14	234,00	234,00	234,00
<b>TOTALE RESIDUI ANNO 2014</b>								<b>234,00</b>	<b>234,00</b>	<b>234,00</b>	
196	30-12-16	SF	FAUURE FUNZIONAMENTO EDIFICIO SCUOLA MEDIA			0			89,20	89,20	89,20
<b>TOTALE RESIDUI ANNO 2016</b>								<b>89,20</b>	<b>89,20</b>	<b>89,20</b>	
143	18-12-17		AFFIDAMENTO ALLA DITTA TERMOIDRAULICA GATTI MANUTENZIONE IMPIANTO DI RISCALDAMENTO PLESSO SCULA MEDIA			51	DE	29-11-17	333,50	333,50	333,50
<b>TOTALE RESIDUI ANNO 2017</b>								<b>333,50</b>	<b>333,50</b>	<b>333,50</b>	
172	10-12-18		IMPEGNO PER VERIFICA E MANUTENZIONE IMPIANTO DI RISCALDAMENTO EDIFICIO SCUOLE ELEMENTARI E MEDIE STAGIONE INVERNALE 2018 E 2019			0			333,50	333,50	333,50
183	17-12-18		PAGAMENTO FATTURE SECONDO SEMESTRE 2018 A SOCIETA CONVERGENZE UTENZA TELEFONICA PLESSO SCOLASTICO IN VIA KENNEDY			0			300,71	300,71	300,71
185	17-12-18		PAGAMENTO ACCONTO SULLE FATTURE SECONDO SEMESTRE 2018 A SOCIETA CONVERGENZE UTENZA TELEFONICA PLESSO SCOLASTICO IN VIA VIALE DELLA VITTORIA			0			55,29	55,29	55,29
<b>TOTALE RESIDUI ANNO 2018</b>								<b>689,50</b>	<b>689,50</b>	<b>689,50</b>	
<b>TOTALE CAPITOLO</b>								<b>1.420,70</b>	<b>1.420,70</b>	<b>1.420,70</b>	
<b>Capitolo</b>	<b>Artic.</b>	<b>Descrizione</b>						<b>Cod.Bilancio</b>		<b>Impegnato a residui</b>	
528	0	Contributo all'istituto comprensivo di Castelvita per spese telefoniche, corsi, ecc.						040210401020 03		1.370,00	
<b>Num.</b>	<b>Data</b>	<b>T.</b>	<b>Causale dell'Operazione</b>			<b>Atto</b>	<b>T.</b>	<b>Data</b>	<b>Impegnato</b>	<b>Da Liquidare</b>	<b>RESIDUO</b>
213	31-12-14		CONTRIBUTO ALL'ISTITUTO COMPRENSIVO CASTELCVITA-SERRE ANNO SCOLASTICO 2014/2015 - CONVENZIONE DEL 23.9.2014			37	DE	21-09-15	350,00	350,00	350,00
<b>TOTALE RESIDUI ANNO 2014</b>								<b>350,00</b>	<b>350,00</b>	<b>350,00</b>	
150	31-12-15		IMPEGNO PER CONTRIBUTO ALL' ISTITUTO COMORENSIVO ANNO 2018			100	G.	30-11-18	1.000,00	1.000,00	1.000,00
<b>TOTALE RESIDUI ANNO 2015</b>								<b>1.000,00</b>	<b>1.000,00</b>	<b>1.000,00</b>	
20	18-05-17		CONTRIBUTO A.S. 2016/2017			0			20,00	20,00	20,00
<b>TOTALE RESIDUI ANNO 2017</b>								<b>20,00</b>	<b>20,00</b>	<b>20,00</b>	
164	27-11-18		contributo anno 2018 istituto comprensivo castelvita			0			1.000,00	1.000,00	1.000,00
<b>TOTALE RESIDUI ANNO 2018</b>								<b>1.000,00</b>	<b>1.000,00</b>	<b>1.000,00</b>	
<b>TOTALE CAPITOLO</b>								<b>2.370,00</b>	<b>2.370,00</b>	<b>2.370,00</b>	
<b>Capitolo</b>	<b>Artic.</b>	<b>Descrizione</b>						<b>Cod.Bilancio</b>		<b>Impegnato a residui</b>	
540	0	Spese per i libri di testo agli alunni scuole elementari - Fondi comunali						040210301029 99		2.048,08	

**GESTIONE DELLE USCITE - ELENCO DELLE OPERAZIONI A RESIDUO AL TERMINE DELL'ANNO 2018**  
(Data di stampa 03-04-2019)

Pag. 41

Num.	Data	T.	Causale dell'Operazione	Atto	T.	Data	Impegnato	Da Liquidare	RESIDUO	
79	20-09-17		acquisto libri di testo agli alunni della scuola elementare anno scolastico 2017-2018 DITTA RUSSO GIUSEPPE PAOLO	33	DE	10-08-17	2.000,00	647,02	647,02	
							<b>TOTALE RESIDUI ANNO 2017</b>	<b>2.000,00</b>	<b>647,02</b>	<b>647,02</b>
116	03-09-18		IMPEGNO PER FORNITURA LIBRI ALUNNI SCUOLE ELEMENTARI ANNO SCOLASTICO 2018/2019 DITTA CARTOLIBRERIA GIUSEPPE PAOLO RUSSO DA TEGGIANO	57	DE	01-08-18	1.800,00	1.800,00	1.800,00	
							<b>TOTALE RESIDUI ANNO 2018</b>	<b>1.800,00</b>	<b>1.800,00</b>	<b>1.800,00</b>
							<b>TOTALE CAPITOLO</b>	<b>3.800,00</b>	<b>2.447,02</b>	<b>2.447,02</b>

Capitolo	Artic.	Descrizione					Cod.Bilancio	Impegnato a residui		
541	0	Spese per la refezione Scuola Materna Statale (Cap. 285 E)					040210302150 06	3.452,27		
Num.	Data	T.	Causale dell'Operazione	Atto	T.	Data	Impegnato	Da Liquidare	RESIDUO	
130	31-12-14	SF	CILENTO MENSE SRL FATTURA N. 421/2014	0			743,03	743,03	743,03	
							<b>TOTALE RESIDUI ANNO 2014</b>	<b>743,03</b>	<b>743,03</b>	<b>743,03</b>
138	25-11-16		refezione dal mese di novembre al mese di dicembre 2016	0			709,24	709,24	709,24	
							<b>TOTALE RESIDUI ANNO 2016</b>	<b>709,24</b>	<b>709,24</b>	<b>709,24</b>
80	10-07-18		REFEZIONE SCOLASTICA PERIODO APRILE E MAGGIO 2018 FATTURE NUMERO 249 DEL 30 APRILE 2018 E NUMERO 310 DEL 31 MAGGIO 2018	0			4.056,42	4.056,42	4.056,42	
148	22-10-18		IMPEGNO PER REFAZIONE ALUNNI SCUOLA MATERNA	78	DE	19-09-18	1.664,55	1.664,55	1.664,55	
							<b>TOTALE RESIDUI ANNO 2018</b>	<b>5.720,97</b>	<b>5.720,97</b>	<b>5.720,97</b>
							<b>TOTALE CAPITOLO</b>	<b>7.173,24</b>	<b>7.173,24</b>	<b>7.173,24</b>

Capitolo	Artic.	Descrizione					Cod.Bilancio	Impegnato a residui		
546	0	Spese per la refezione degli alunni tempo prolungato scuole elementari e medie (Cap. 285 E)					040210302150 06	3.275,72		
Num.	Data	T.	Causale dell'Operazione	Atto	T.	Data	Impegnato	Da Liquidare	RESIDUO	
139	25-11-16		refezione dal mese di novembre al mese di dicembre 2016	0			275,72	275,72	275,72	
							<b>TOTALE RESIDUI ANNO 2016</b>	<b>275,72</b>	<b>275,72</b>	<b>275,72</b>
79	10-07-18		REFEZIONE SCOLASTICA PERIODO APRILE E MAGGIO 2018 FATTURE NUMERO 250 DEL 30 APRILE 2018 E NUMERO 311 DEL 31 MAGGIO 2018	0			3.098,37	3.098,37	3.098,37	
147	22-10-18		IMPEGNO PER REFEZIONE ALUNNI SCUOLE ELEMENTARI E MEDIE	78	G.	19-09-18	2.761,76	2.761,76	2.761,76	
							<b>TOTALE RESIDUI ANNO 2018</b>	<b>5.860,13</b>	<b>5.860,13</b>	<b>5.860,13</b>
							<b>TOTALE CAPITOLO</b>	<b>6.135,85</b>	<b>6.135,85</b>	<b>6.135,85</b>

Capitolo	Artic.	Descrizione					Cod.Bilancio	Impegnato a residui		
546	1	SPESE PER REFEZIONE DOCENTI SCUOLA ELEMENTARE E MEDIA - ENT.CAP.286					040210302150 06	182,73		
Num.	Data	T.	Causale dell'Operazione	Atto	T.	Data	Impegnato	Da Liquidare	RESIDUO	
149	22-10-18		IMPEGNO FORNITURA PASTI AI DOCENTI TEMPO PROLUNGATO	78	G.	19-09-18	130,92	130,92	130,92	
							<b>TOTALE RESIDUI ANNO 2018</b>	<b>130,92</b>	<b>130,92</b>	<b>130,92</b>
							<b>TOTALE CAPITOLO</b>	<b>130,92</b>	<b>130,92</b>	<b>130,92</b>

							Impegnato	Da Liquidare	RESIDUO
<b>TOTALE TITOLO</b>							<b>21.030,71</b>	<b>19.677,73</b>	<b>19.677,73</b>



**GESTIONE DELLE USCITE - ELENCO DELLE OPERAZIONI A RESIDUO AL TERMINE DELL'ANNO 2018**  
(Data di stampa 03-04-2019)

Pag. 43

Titolo											
1 Spese correnti											
Capitolo	Artic.	Descrizione						Cod.Bilancio	Impegnato a residui		
547	2	CONTRIBUTO REGIONALE BORSE DI STUDIO CAP. 121.01 E						120510402059 99	0,00		
Num.	Data	T.	Causale dell'Operazione			Atto	T.	Data	Impegnato	Da Liquidare	RESIDUO
252	31-12-18		IMPEGNO AL 31 DICEMBRE 2018			0			5.387,00	5.387,00	5.387,00
<b>TOTALE RESIDUI ANNO 2018</b>								<b>5.387,00</b>	<b>5.387,00</b>	<b>5.387,00</b>	
<b>TOTALE CAPITOLO</b>								<b>5.387,00</b>	<b>5.387,00</b>	<b>5.387,00</b>	
								Impegnato	Da Liquidare	RESIDUO	
<b>TOTALE TITOLO</b>								<b>5.387,00</b>	<b>5.387,00</b>	<b>5.387,00</b>	

**GESTIONE DELLE USCITE - ELENCO DELLE OPERAZIONI A RESIDUO AL TERMINE DELL'ANNO 2018**  
( Data di stampa 03-04-2019 )

Pag. 44

Titolo												
1 Spese correnti												
Capitolo	Artic.	Descrizione				Cod.Bilancio	Impegnato a residui					
550	0	Riconoscimento all'Associazione Culturale Musicale "Concerto bandistico Citta' di Aquara" Patrocinio Storico Culturale - Destinazione Contributo.				050210404010 01	300,00					
Num.	Data	T.	Causale dell'Operazione			Atto	T.	Data	Impegnato	Da Liquidare	RESIDUO	
244	31-12-18		IMPEGNO AL 31 DICEMBRE 2018			0			300,00	300,00	300,00	
<b>TOTALE RESIDUI ANNO 2018</b>									<b>300,00</b>	<b>300,00</b>	<b>300,00</b>	
<b>TOTALE CAPITOLO</b>									<b>300,00</b>	<b>300,00</b>	<b>300,00</b>	
										<b>Impegnato</b>	<b>Da Liquidare</b>	<b>RESIDUO</b>
<b>TOTALE TITOLO</b>										<b>300,00</b>	<b>300,00</b>	<b>300,00</b>

**GESTIONE DELLE USCITE - ELENCO DELLE OPERAZIONI A RESIDUO AL TERMINE DELL'ANNO 2018**  
(Data di stampa 03-04-2019)

Pag. 45

Titolo										
1 Spese correnti										
Capitolo	Artic.	Descrizione					Cod.Bilancio	Impegnato a residui		
573	0	Spese generali di funzionamento Campo Sportivo Prestazioni di servizi (ENEL, ecc.)					060110302050 04	274,10		
Num.	Data	T.	Causale dell'Operazione	Atto	T.	Data	Impegnato	Da Liquidare	RESIDUO	
40	12-06-17		FORNITURA ENERGIA ELETTRICA IMPIANTO CAMPO SPORTIVO LOCALITA PIANO PERIODO DA GENNAIO A APRILE 2017	0			0,01	0,01	0,01	
189	31-12-17		PAGAMENTO FATTURE NUMERO 658050520212046 DEL 10 GENNAIO 2018 NUMERO 658050520212419 DEL 10 GENNAIO 2018 FORNITURA ENERGIA ELETTRICA CAMPO SPORTIVO	0			274,09	172,16	172,16	
<b>TOTALE RESIDUI ANNO 2017</b>							<b>274,10</b>	<b>172,17</b>	<b>172,17</b>	
127	20-09-18		SALDO FATTURA NUMERO 658050520212041 DEL 10 SETTEMBRE 2018 A ENEL SERV. ELETTRICO	0			74,37	74,37	74,37	
154	29-10-18		SALDO FATTURE NUMERO 658050520212412 DEL 10 OTTOBRE 2018 NUMERO 658050520212419 DEL 10 SETTEMBRE 2018	0			52,10	52,10	52,10	
192	27-12-18		FATTURE ENEL NUMERO 658050520212042 DEL 10 NOVEMBRE 2018 NUMERO 658050520212413 DEL 10 NOVEMBRE 2018 NUMERO 658050520212415 DEL 9 DICEMBRE 2018	0			116,71	116,71	116,71	
245	31-12-18		IMPEGNO AL 31 DICEMBRE 2018	0			384,94	384,94	384,94	
<b>TOTALE RESIDUI ANNO 2018</b>							<b>628,12</b>	<b>628,12</b>	<b>628,12</b>	
<b>TOTALE CAPITOLO</b>							<b>902,22</b>	<b>800,29</b>	<b>800,29</b>	
							<b>Impegnato</b>	<b>Da Liquidare</b>	<b>RESIDUO</b>	
<b>TOTALE TITOLO</b>							<b>902,22</b>	<b>800,29</b>	<b>800,29</b>	



**GESTIONE DELLE USCITE - ELENCO DELLE OPERAZIONI A RESIDUO AL TERMINE DELL'ANNO 2018**  
( Data di stampa 03-04-2019 )

Pag. 46

Titolo											
1 Spese correnti											
Capitolo	Artic.	Descrizione						Cod.Bilancio	Impegnato a residui		
574	0	FORMAZIONE SERVIZIO CIVILE						060210402050 01	2.070,00		
Num.	Data	T.	Causale dell'Operazione			Atto	T.	Data	Impegnato	Da Liquidare	RESIDUO
190	31-12-17		IMPEGNO PER FORMAZIONE GIOVANI SERVIZIO CIVILE			0			2.070,00	2.070,00	2.070,00
<b>TOTALE RESIDUI ANNO 2017</b>								<b>2.070,00</b>	<b>2.070,00</b>	<b>2.070,00</b>	
<b>TOTALE CAPITOLO</b>								<b>2.070,00</b>	<b>2.070,00</b>	<b>2.070,00</b>	
								Impegnato	Da Liquidare	RESIDUO	
<b>TOTALE TITOLO</b>								<b>2.070,00</b>	<b>2.070,00</b>	<b>2.070,00</b>	

**GESTIONE DELLE USCITE - ELENCO DELLE OPERAZIONI A RESIDUO AL TERMINE DELL'ANNO 2018**  
( Data di stampa 03-04-2019 )

Pag. 47

Titolo											
1 Spese correnti											
<b>Capitolo</b>	<b>Artic.</b>	<b>Descrizione</b>					<b>Cod.Bilancio</b>		<b>Impegnato a residui</b>		
579	0	Spese per iniziative culturali, organizzazione eventi e manifestazioni					010110302029 99		3.500,00		
<b>Num.</b>	<b>Data</b>	<b>T.</b>	<b>Causale dell'Operazione</b>			<b>Atto</b>	<b>T.</b>	<b>Data</b>	<b>Impegnato</b>	<b>Da Liquidare</b>	<b>RESIDUO</b>
130	24-09-18		IMPEGNO PER SPESE DI RAPPRESENTANZA FESTIVITA SAN LUCIDO DEL 28 LUGLIO 2018			65	G.	31-07-18	400,00	400,00	400,00
246	31-12-18		IMPEGNO AL 31 DICEMBRE 2018			0			600,00	600,00	600,00
						<b>TOTALE RESIDUI ANNO 2018</b>			<b>1.000,00</b>	<b>1.000,00</b>	<b>1.000,00</b>
						<b>TOTALE CAPITOLO</b>			<b>1.000,00</b>	<b>1.000,00</b>	<b>1.000,00</b>
<b>Capitolo</b>	<b>Artic.</b>	<b>Descrizione</b>					<b>Cod.Bilancio</b>		<b>Impegnato a residui</b>		
579	1	Spese diverse per attivita' e manifestazioni di interesse culturale					010110302029 99		2.000,00		
<b>Num.</b>	<b>Data</b>	<b>T.</b>	<b>Causale dell'Operazione</b>			<b>Atto</b>	<b>T.</b>	<b>Data</b>	<b>Impegnato</b>	<b>Da Liquidare</b>	<b>RESIDUO</b>
85	03-10-17		IMPEGNO PER CONTRIBUTI PER MANIFESTAZIONI ESTIVE 2017			57	G.	03-07-17	1.600,00	300,00	300,00
						<b>TOTALE RESIDUI ANNO 2017</b>			<b>1.600,00</b>	<b>300,00</b>	<b>300,00</b>
121	19-09-18		IMPEGNO PER PROGRAMMA MANIFESTAZIONI ESTIVE 2018			65	G.	31-07-18	1.646,00	426,00	426,00
						<b>TOTALE RESIDUI ANNO 2018</b>			<b>1.646,00</b>	<b>426,00</b>	<b>426,00</b>
						<b>TOTALE CAPITOLO</b>			<b>3.246,00</b>	<b>726,00</b>	<b>726,00</b>
						<b>Impegnato</b>	<b>Da Liquidare</b>	<b>RESIDUO</b>			
<b>TOTALE TITOLO</b>						<b>4.246,00</b>	<b>1.726,00</b>	<b>1.726,00</b>			

**GESTIONE DELLE USCITE - ELENCO DELLE OPERAZIONI A RESIDUO AL TERMINE DELL'ANNO 2018**  
(Data di stampa 03-04-2019)

Pag. 48

Titolo										
1 Spese correnti										
Capitolo	Artic.	Descrizione						Cod.Bilancio	Impegnato a residui	
579	10	VERSAMENTO ARPAC						010610302050 05	6.253,24	
Num.	Data	T.	Causale dell'Operazione	Atto	T.	Data	Impegnato	Da Liquidare	RESIDUO	
95	31-12-11	SF	IMPEGNO AL 31.12.2011	0			893,32	893,32	893,32	
<b>TOTALE RESIDUI ANNO 2011</b>							<b>893,32</b>	<b>893,32</b>	<b>893,32</b>	
158	31-12-12	SF	impegno al 31.12.12	0			893,32	893,32	893,32	
<b>TOTALE RESIDUI ANNO 2012</b>							<b>893,32</b>	<b>893,32</b>	<b>893,32</b>	
64	31-12-13	SF	IMPEGNO AL 31.12.2013	0			893,32	893,32	893,32	
<b>TOTALE RESIDUI ANNO 2013</b>							<b>893,32</b>	<b>893,32</b>	<b>893,32</b>	
136	31-12-14	SF	IMPEGNO AL 31.12.2014	0			893,32	893,32	893,32	
<b>TOTALE RESIDUI ANNO 2014</b>							<b>893,32</b>	<b>893,32</b>	<b>893,32</b>	
174	31-12-15		IMPEGNO AL 31.12.2015	0			893,32	893,32	893,32	
<b>TOTALE RESIDUI ANNO 2015</b>							<b>893,32</b>	<b>893,32</b>	<b>893,32</b>	
199	30-12-16		QUOTA ARPAC ANNO 2016	0			893,32	893,32	893,32	
<b>TOTALE RESIDUI ANNO 2016</b>							<b>893,32</b>	<b>893,32</b>	<b>893,32</b>	
225	31-12-17	SF	IMPEGNO AL 31/12/2017	0			893,32	893,32	893,32	
<b>TOTALE RESIDUI ANNO 2017</b>							<b>893,32</b>	<b>893,32</b>	<b>893,32</b>	
247	31-12-18		IMPEGNO AL 31 DICEMBRE 2018	0			893,32	893,32	893,32	
<b>TOTALE RESIDUI ANNO 2018</b>							<b>893,32</b>	<b>893,32</b>	<b>893,32</b>	
<b>TOTALE CAPITOLO</b>							<b>7.146,56</b>	<b>7.146,56</b>	<b>7.146,56</b>	
<b>TOTALE TITOLO</b>							<b>7.146,56</b>	<b>7.146,56</b>	<b>7.146,56</b>	

**GESTIONE DELLE USCITE - ELENCO DELLE OPERAZIONI A RESIDUO AL TERMINE DELL'ANNO 2018**  
(Data di stampa 03-04-2019)

Pag. 49

Titolo 1 Spese correnti										
Capitolo	Artic.	Descrizione					Cod.Bilancio	Impegnato a residui		
600	0	Spese per la manutenzione nel campo della viabilita' (Beni di consumo)					100510301029 99	2.258,08		
Num.	Data	T.	Causale dell'Operazione	Atto	T.	Data	Impegnato	Da Liquidare	RESIDUO	
175	31-12-15		IMPEGNO AL 31.12.2015	0			750,08	750,08	750,08	
<b>TOTALE RESIDUI ANNO 2015</b>							<b>750,08</b>	<b>750,08</b>	<b>750,08</b>	
2	26-01-17		ACQUISTO SALE PER DISGELO STRADE COMUNALI	0			6,00	6,00	6,00	
30	05-06-17		CARBURANTE PER PULIZIA STRADE COMUNALI BUONO ECONOMATO NUMERO 36 DEL 3 MAGGIO 2017	0			15,00	15,00	15,00	
200	31-12-17		IMPEGNO PER FORNITURA MATERIALE MANUTENZIONE STRADE COMUNALI	0			293,00	293,00	293,00	
<b>TOTALE RESIDUI ANNO 2017</b>							<b>314,00</b>	<b>314,00</b>	<b>314,00</b>	
197	27-12-18		FATTURA NUMERO 5PA DEL 16 OTTOBRE 2018 DITTA CONSOLMAGNO LUIGI	0			544,84	544,84	544,84	
198	27-12-18		FATTURA NUMERO 5PA DEL 16 OTTOBRE 2018 DITTA CONSOLMAGNO LUIGI	0			955,16	955,16	955,16	
<b>TOTALE RESIDUI ANNO 2018</b>							<b>1.500,00</b>	<b>1.500,00</b>	<b>1.500,00</b>	
<b>TOTALE CAPITOLO</b>							<b>2.564,08</b>	<b>2.564,08</b>	<b>2.564,08</b>	
Capitolo	Artic.	Descrizione					Cod.Bilancio	Impegnato a residui		
605	0	Spese per circolaz. e segnaletica stradale e miglioram. viabilita' - Letteraa b) Art 208, comma 1, D.Lgs n. 285/1992 - Cap. Entr. 251					100510301029 99	560,30		
Num.	Data	T.	Causale dell'Operazione	Atto	T.	Data	Impegnato	Da Liquidare	RESIDUO	
176	31-12-15		IMPEGNO AL 31.12.2015	0			560,30	560,30	560,30	
<b>TOTALE RESIDUI ANNO 2015</b>							<b>560,30</b>	<b>560,30</b>	<b>560,30</b>	
178	11-12-18		IOMPEGNO DI SPESA PER FORNITURA SPECCHIO E E BUSTE PER NOTIFICHE	0			219,60	219,60	219,60	
254	31-12-18		IMPEGNO AL 31 DICEMBRE 2018	0			1.080,40	1.080,40	1.080,40	
<b>TOTALE RESIDUI ANNO 2018</b>							<b>1.300,00</b>	<b>1.300,00</b>	<b>1.300,00</b>	
<b>TOTALE CAPITOLO</b>							<b>1.860,30</b>	<b>1.860,30</b>	<b>1.860,30</b>	
Capitolo	Artic.	Descrizione					Cod.Bilancio	Impegnato a residui		
605	1	Spese varie di esercizio per il Serv. Vigili (prest.serv.) riparto proventi contravvenzionali - potenziamento delle attivita' di controllo, acquisto corredo agenti, mezzi ed automezzi (25%) - Letteraa c) Art 208, comma 1, D.Lgs n. 285/1992 - Cap.					100510301020 04	2.233,00		
Num.	Data	T.	Causale dell'Operazione	Atto	T.	Data	Impegnato	Da Liquidare	RESIDUO	
33	03-12-14		Impegno di spesa per acquisto vestiario anno 2014	117	DE	14-11-14	1.233,00	1.233,00	1.233,00	
<b>TOTALE RESIDUI ANNO 2014</b>							<b>1.233,00</b>	<b>1.233,00</b>	<b>1.233,00</b>	
228	31-12-17	SF	IMPEGNO AL 31/12/2017	0			1.000,00	1.000,00	1.000,00	
<b>TOTALE RESIDUI ANNO 2017</b>							<b>1.000,00</b>	<b>1.000,00</b>	<b>1.000,00</b>	
255	31-12-18		IMPEGNO AL 31 DICEMBRE 2018	0			500,00	500,00	500,00	
<b>TOTALE RESIDUI ANNO 2018</b>							<b>500,00</b>	<b>500,00</b>	<b>500,00</b>	

**GESTIONE DELLE USCITE - ELENCO DELLE OPERAZIONI A RESIDUO AL TERMINE DELL'ANNO 2018**  
(Data di stampa 03-04-2019)

Pag. 50

<b>TOTALE CAPITOLO</b>	<b>2.733,00</b>	<b>2.733,00</b>	<b>2.733,00</b>
------------------------	-----------------	-----------------	-----------------

Capitolo	Artic.	Descrizione	Cod.Bilancio	Impegnato a residui					
615	0	Spese manutenzione campo della viabilita' connesse al miglioramento della sicurezza stradale: Manutenz.della segnaletica stradale; tutela utenti deboli; mantenz. strade proprieta' comunale (25%)-Lettera a) Art 208, com. 1, D.Lgs 285/1992 - Cap E. 251	10051030209008	0,00					
Num.	Data	T.	Causale dell'Operazione	Atto	T.	Data	Impegnato	Da Liquidare	RESIDUO
256	31-12-18		IMPEGNO AL 31 DICEMBRE 2018	0			99,90	99,90	99,90
<b>TOTALE RESIDUI ANNO 2018</b>							<b>99,90</b>	<b>99,90</b>	<b>99,90</b>
<b>TOTALE CAPITOLO</b>							<b>99,90</b>	<b>99,90</b>	<b>99,90</b>

Capitolo	Artic.	Descrizione	Cod.Bilancio	Impegnato a residui					
635	0	Spese per Consumo di en. elettrica P.I. (Prestazioni di servizi) AQUARA - MAINARDI C.N.342835-352566	10051030205004	36.175,55					
Num.	Data	T.	Causale dell'Operazione	Atto	T.	Data	Impegnato	Da Liquidare	RESIDUO
164	31-12-12	SF	impegno al 31.12.12	0			763,08	763,08	763,08
<b>TOTALE RESIDUI ANNO 2012</b>							<b>763,08</b>	<b>763,08</b>	<b>763,08</b>
28	03-08-15		SALDO FATTURE ENEL ENERGIA PERIODO MAGGIO/NOVEMBRE 2014	86	DE	20-07-15	4.761,61	11,57	11,57
32	04-09-15		FORNITURA ENERGIA ELETTRICA MESE DI LUGLIO 2015 ENEL ENERGIA	0			734,85	648,09	648,09
<b>TOTALE RESIDUI ANNO 2015</b>							<b>5.496,46</b>	<b>659,66</b>	<b>659,66</b>
8	29-02-16		FATTURE ENELSPA NN. 65805030020102A - 65805033021902A /2015	4	DE	09-02-16	333,04	42,11	42,11
<b>TOTALE RESIDUI ANNO 2016</b>							<b>333,04</b>	<b>42,11</b>	<b>42,11</b>
55	20-07-17		SALDO FATTURA NUMERO 004701660985 DEL 10 DICEMBRE 2016	0			2.415,58	1.840,99	1.840,99
201	31-12-17		PAGAMENTO FATTURE DITTA BEGHELLI PERIODO DAL MESE DI DICEMBRE 2012 AL MESE DI MARZO 2015	0			8.645,78	31,26	31,26
<b>TOTALE RESIDUI ANNO 2017</b>							<b>11.061,36</b>	<b>1.872,25</b>	<b>1.872,25</b>
60	07-06-18		IMPEGNO DI SPESA DITTA FREE ENERGY SAVING SRL PER SERVIZIO DI EFFICIENTAMENTO ENERGETICO IMPIANTO PUBBLICA ILLUMINAZIONE DAL 1 GIUGNO 2018	0			22.061,66	15.758,33	15.758,33
124	20-09-18		ENEL ENERGIA SALDO FATTURE NUMERO 4811516980 NUMERO 4811549239 NUMERO 4811561186 DEL 6 SETTEMBRE 2018 NUMERO 4811601105 NUMERO 4811599805 DEL DEL 11 SETTEMBRE 2018	0			1.681,79	1.681,79	1.681,79
129	20-09-18		SALDO FATTURE NUMERO 658050830217031 NUMERO 658050300212025 DEL 10 SETTEMBRE 2018 A ENEL SERV. ELETTRICO	0			283,13	283,13	283,13
155	30-10-18		SALDO FATTURE NUMERO 658050330219025 DEL 10 SETTEMBRE 2018 NUMERO 658050781011545 DEL10 OTTOBRE 2018 E NUMERO 658050649910035 DEL 10 OTTOBRE 2018	0			982,90	982,90	982,90
156	30-10-18		SALDO FATTURE NUMERO 4811765738 NUMERO 4811765739 NUMERO 4811765737 DEL 5 OTTOBRE 2018 NUMERO 4811799350 NUMERO 4811799351 DEL 10 OTTOBRE 2018 FORNITURA ENERGIA ELETTRICA PUBBLICA ILLUMINAZIONE	0			1.919,15	1.919,15	1.919,15
195	27-12-18		FATTURE ENEL NUMERO 658050300212026 DEL 10 NOVEMBRE 2018 FORNITURA ENERGIA ELETTRICA IMPIANTO PUBBLICA ILLUMINAZIONE VIA FARMACI	0			147,16	147,16	147,16
196	27-12-18		FATTURE ENEL ENERGIA NUMERO 4812024413 NUMERO 4812024414 DEL 8 NOVEMBRE 2018 NUMERO 4811961511 NUMERO 4811961510 NUMERO 4811961512 DEL 6 NOVEMBRE 2018 NUMERO 4812249902 4812249904 NUMERO 4812249903 DFEL 5 DICEMBRE 2018	0			2.351,93	2.351,93	2.351,93
257	31-12-18		IMPEGNO AL 31 DICEMBRE 2018	0			12.182,18	12.182,18	12.182,18
<b>TOTALE RESIDUI ANNO 2018</b>							<b>41.609,90</b>	<b>35.306,57</b>	<b>35.306,57</b>

**GESTIONE DELLE USCITE - ELENCO DELLE OPERAZIONI A RESIDUO AL TERMINE DELL'ANNO 2018**  
(Data di stampa 03-04-2019)

Pag. 51

<b>TOTALE CAPITOLO</b>	<b>59.263,84</b>	<b>38.643,67</b>	<b>38.643,67</b>
------------------------	------------------	------------------	------------------

Capitolo	Artic.	Descrizione				Cod.Bilancio	Impegnato a residui		
638	1	Spese per acquisto materiale per gli interventi di manutenzione straordinaria e ordinaria Pubblica Illuminazione.				100510302150 15	2.456,25		
Num.	Data	T.	Causale dell'Operazione	Atto	T.	Data	Impegnato	Da Liquidare	RESIDUO
1	25-01-17		AFFIDAMENTO MANUTENZIONE P.I. DITTA DERVIT	4	DE	25-01-17	2.025,00	2.025,00	2.025,00
204	31-12-17		MANUTENZIONE IMPIANTO P.I.	0			431,25	431,25	431,25
<b>TOTALE RESIDUI ANNO 2017</b>							<b>2.456,25</b>	<b>2.456,25</b>	<b>2.456,25</b>
7	20-02-18		servizio di manutenzione pubblica illuminazione primo semestre 2018 affidamento alla ditta DERVIT	0			3.037,50	1.518,75	1.518,75
<b>TOTALE RESIDUI ANNO 2018</b>							<b>3.037,50</b>	<b>1.518,75</b>	<b>1.518,75</b>
<b>TOTALE CAPITOLO</b>							<b>5.493,75</b>	<b>3.975,00</b>	<b>3.975,00</b>
							<b>Impegnato</b>	<b>Da Liquidare</b>	<b>RESIDUO</b>
<b>TOTALE TITOLO</b>		<b>1</b>					<b>72.014,87</b>	<b>49.875,95</b>	<b>49.875,95</b>

**GESTIONE DELLE USCITE - ELENCO DELLE OPERAZIONI A RESIDUO AL TERMINE DELL'ANNO 2018**  
(Data di stampa 03-04-2019)

Pag. 52

Titolo										
1 Spese correnti										
Capitolo	Artic.	Descrizione						Cod.Bilancio	Impegnato a residui	
664	3	Canone concessione attraversamento stradale fiume calore loc.Mainardi Regione Campania.						080110201070 01	1.215,75	
Num.	Data	T.	Causale dell'Operazione	Atto	T.	Data	Impegnato	Da Liquidare	RESIDUO	
191	31-12-09	SF	IMP FINE ANNO 31.12.09.	0			141,17	141,17	141,17	
<b>TOTALE RESIDUI ANNO 2009</b>							<b>141,17</b>	<b>141,17</b>	<b>141,17</b>	
120	31-12-10	SF	IMP. DI SPESA AL 31.12.2010	0			144,86	144,86	144,86	
<b>TOTALE RESIDUI ANNO 2010</b>							<b>144,86</b>	<b>144,86</b>	<b>144,86</b>	
105	31-12-11	SF	IMPEGNO AL 31.12.2011	0			144,86	144,86	144,86	
<b>TOTALE RESIDUI ANNO 2011</b>							<b>144,86</b>	<b>144,86</b>	<b>144,86</b>	
114	31-12-13	SF	IMPEGNO AL 31.12.2013	0			114,86	114,86	114,86	
117	31-12-13	SF	IMPEGNO AL 31.12.2013	0			30,00	30,00	30,00	
<b>TOTALE RESIDUI ANNO 2013</b>							<b>144,86</b>	<b>144,86</b>	<b>144,86</b>	
142	31-12-14	SF	IMPEGNO AL 31.12.2014	0			160,00	160,00	160,00	
<b>TOTALE RESIDUI ANNO 2014</b>							<b>160,00</b>	<b>160,00</b>	<b>160,00</b>	
188	31-12-15		IMPEGNO AL 31.12.2015	0			160,00	160,00	160,00	
<b>TOTALE RESIDUI ANNO 2015</b>							<b>160,00</b>	<b>160,00</b>	<b>160,00</b>	
230	30-12-16	SF	Impegno al 30/12/2016	0			160,00	160,00	160,00	
<b>TOTALE RESIDUI ANNO 2016</b>							<b>160,00</b>	<b>160,00</b>	<b>160,00</b>	
226	31-12-17	SF	IMPEGNO AL 31/12/2017	0			160,00	160,00	160,00	
<b>TOTALE RESIDUI ANNO 2017</b>							<b>160,00</b>	<b>160,00</b>	<b>160,00</b>	
258	31-12-18		IMPEGNO AL 31 DICEMBRE 2018	0			160,00	160,00	160,00	
<b>TOTALE RESIDUI ANNO 2018</b>							<b>160,00</b>	<b>160,00</b>	<b>160,00</b>	
<b>TOTALE CAPITOLO</b>							<b>1.375,75</b>	<b>1.375,75</b>	<b>1.375,75</b>	
<b>TOTALE TITOLO</b>							<b>1.375,75</b>	<b>1.375,75</b>	<b>1.375,75</b>	

**GESTIONE DELLE USCITE - ELENCO DELLE OPERAZIONI A RESIDUO AL TERMINE DELL'ANNO 2018**  
( Data di stampa 03-04-2019 )

Pag. 53

Titolo										
1 Spese correnti										
Capitolo	Artic.	Descrizione						Cod.Bilancio	Impegnato a residui	
666	0	Spese varie per il servizio di protezione civile (Prestazioni di Servizi)						090210302999 99	1.100,00	
Num.	Data	T.	Causale dell'Operazione	Atto	T.	Data	Impegnato	Da Liquidare	RESIDUO	
181	31-12-15		IMPEGNO AL 31.12.2015	0			800,00	800,00	800,00	
<b>TOTALE RESIDUI ANNO 2015</b>							<b>800,00</b>	<b>800,00</b>	<b>800,00</b>	
227	31-12-17	SF	IMPEGNO AL 31/12/2017	0			300,00	300,00	300,00	
<b>TOTALE RESIDUI ANNO 2017</b>							<b>300,00</b>	<b>300,00</b>	<b>300,00</b>	
259	31-12-18		IMPEGNO AL 31 DICEMBRE 2018	0			300,00	300,00	300,00	
<b>TOTALE RESIDUI ANNO 2018</b>							<b>300,00</b>	<b>300,00</b>	<b>300,00</b>	
<b>TOTALE CAPITOLO</b>							<b>1.400,00</b>	<b>1.400,00</b>	<b>1.400,00</b>	
							Impegnato	Da Liquidare	RESIDUO	
<b>TOTALE TITOLO</b>							<b>1.400,00</b>	<b>1.400,00</b>	<b>1.400,00</b>	



**GESTIONE DELLE USCITE - ELENCO DELLE OPERAZIONI A RESIDUO AL TERMINE DELL'ANNO 2018**  
(Data di stampa 03-04-2019)

Pag. 54

Titolo											
1 Spese correnti											
Capitolo	Artic.	Descrizione					Cod.Bilancio	Impegnato a residui			
666	1	SPESE PER MEDICO LEGALE					010210302119 99	200,00			
Num.	Data	T.	Causale dell'Operazione			Atto	T.	Data	Impegnato	Da Liquidare	RESIDUO
202	30-12-16	SF	SPESE PER MEDICO LEGALE			0			200,00	200,00	200,00
						<b>TOTALE RESIDUI ANNO 2016</b>			<b>200,00</b>	<b>200,00</b>	<b>200,00</b>
						<b>TOTALE CAPITOLO</b>			<b>200,00</b>	<b>200,00</b>	<b>200,00</b>
							Impegnato	Da Liquidare	RESIDUO		
<b>TOTALE TITOLO</b>							<b>200,00</b>	<b>200,00</b>	<b>200,00</b>		

**GESTIONE DELLE USCITE - ELENCO DELLE OPERAZIONI A RESIDUO AL TERMINE DELL'ANNO 2018**  
(Data di stampa 03-04-2019)

Pag. 55

Titolo 1 Spese correnti											
Capitolo	Artic.	Descrizione					Cod.Bilancio	Impegnato a residui			
674	0	Spese varie di esercizio automezzi adibiti al servizio manutentivo beni di consumo carburante ed altro					090410301020 02	40,00			
Num.	Data	T.	Causale dell'Operazione			Atto	T.	Data	Impegnato	Da Liquidare	RESIDUO
27	07-05-18		IMPEGNO PER MANUENZIONE E REVISIONE ALLO AUTOMEZZO COMUNALE ADIBITO ASERVIZIO MANUTENTIVO			0			323,88	323,88	323,88
120	17-09-18		PAGAMENTO TASSA PER MASSA RIMORCHIABILE AUTOMEZZO SERVIZIO NETTEZZA URBANA ANNO 2012			0			68,84	68,84	68,84
208	31-12-18		RIMBORSO SPESE ECONOMATO PERIODO DAL 1 OTTOBRE AL 31 DICEMBRE 2018			0			60,00	60,00	60,00
260	31-12-18		IMPEGNO AL 31 DICEMBRE 2018			0			310,54	310,54	310,54
<b>TOTALE RESIDUI ANNO 2018</b>								<b>763,26</b>	<b>763,26</b>	<b>763,26</b>	
<b>TOTALE CAPITOLO</b>								<b>763,26</b>	<b>763,26</b>	<b>763,26</b>	
Capitolo	Artic.	Descrizione					Cod.Bilancio	Impegnato a residui			
676	0	Spese per la provvista d'acqua (ASIS) - Beni di consumo					090410403999 99	11.625,90			
Num.	Data	T.	Causale dell'Operazione			Atto	T.	Data	Impegnato	Da Liquidare	RESIDUO
66	31-12-13	SF	IMPEGNO AL 31.12.2013			0			3.148,90	3.148,90	3.148,90
<b>TOTALE RESIDUI ANNO 2013</b>								<b>3.148,90</b>	<b>3.148,90</b>	<b>3.148,90</b>	
145	31-12-14	SF	IMPEGNO AL 31.12.2014			0			4.148,43	4.148,43	4.148,43
<b>TOTALE RESIDUI ANNO 2014</b>								<b>4.148,43</b>	<b>4.148,43</b>	<b>4.148,43</b>	
204	30-12-16		FORNITURA IDRICA ANNO 2016			0			4.328,57	4.328,57	4.328,57
<b>TOTALE RESIDUI ANNO 2016</b>								<b>4.328,57</b>	<b>4.328,57</b>	<b>4.328,57</b>	
<b>TOTALE CAPITOLO</b>								<b>11.625,90</b>	<b>11.625,90</b>	<b>11.625,90</b>	
Capitolo	Artic.	Descrizione					Cod.Bilancio	Impegnato a residui			
677	0	Spese per la manutenzione della rete fognaria (Acquisto di beni di consumo) (Cap. 319 E)					090410302090 04	526,00			
Num.	Data	T.	Causale dell'Operazione			Atto	T.	Data	Impegnato	Da Liquidare	RESIDUO
184	31-12-15		IMPEGNO AL 31.12.2015			0			526,00	526,00	526,00
<b>TOTALE RESIDUI ANNO 2015</b>								<b>526,00</b>	<b>526,00</b>	<b>526,00</b>	
<b>TOTALE CAPITOLO</b>								<b>526,00</b>	<b>526,00</b>	<b>526,00</b>	
Capitolo	Artic.	Descrizione					Cod.Bilancio	Impegnato a residui			
677	1	INTERVENTI DI MANUTENZ. ORDINARIA RETE FOGNARIA					090410302150 13	1.000,00			
Num.	Data	T.	Causale dell'Operazione			Atto	T.	Data	Impegnato	Da Liquidare	RESIDUO
232	30-12-16	SF	Impegno al 30/12/2016			0			1.000,00	1.000,00	1.000,00
<b>TOTALE RESIDUI ANNO 2016</b>								<b>1.000,00</b>	<b>1.000,00</b>	<b>1.000,00</b>	
<b>TOTALE CAPITOLO</b>								<b>1.000,00</b>	<b>1.000,00</b>	<b>1.000,00</b>	
Capitolo	Artic.	Descrizione					Cod.Bilancio	Impegnato a residui			
685	0	Spese generali di funzionamento Servizio idrico (acquedotto urb.-rur.)C.N.352594-352625 (Prestazioni di servizi)					090410302090 04	852,56			

**GESTIONE DELLE USCITE - ELENCO DELLE OPERAZIONI A RESIDUO AL TERMINE DELL'ANNO 2018**  
(Data di stampa 03-04-2019)

Pag. 56

Num.	Data	T.	Causale dell'Operazione	Atto	T.	Data	Impegnato	Da Liquidare	RESIDUO
65	27-07-16		IMPEGNO DI SPESA PER ACQUISTO POMPA SOMMERSA OCCORRENTE PER IL SERBATORIO IDRICO LOC. CAMPOROTONDO	61	DE	20-07-16	305,00	305,00	305,00
66	27-07-16		IMPEGNO DI SPESA OCCORRENTE PER L'ATTIVITA' DI CONTROLLO DI QUALITA' DELLE ACQUE POTABILI INTERNE ED ANALISI ACQUE IN USCITA DEPURATORE	64	DE	21-07-16	446,71	311,91	311,91
<b>TOTALE RESIDUI ANNO 2016</b>							<b>751,71</b>	<b>616,91</b>	<b>616,91</b>
105	03-11-17		SALDO FATTURE NUMERO 658050781011548 DEL 10 OTTOBRE 2017 A ENEL SERVIZIO ELETTRICO NAZIONALE PER FORNITURA ENERGIA ELETTRICA LOCALITA PIANO DEI FIORI	161	DE	16-10-17	100,85	100,85	100,85
<b>TOTALE RESIDUI ANNO 2017</b>							<b>100,85</b>	<b>100,85</b>	<b>100,85</b>
<b>TOTALE CAPITOLO</b>							<b>852,56</b>	<b>717,76</b>	<b>717,76</b>

Capitolo	Artic.	Descrizione				Cod.Bilancio	Impegnato a residui		
686	0	Spese varie di esercizio degli automezzi adib. al servizio manutentivo(Prestazioni di servizi assicuraz. tasse, riparazioni				090410302090 01	1.887,69		
Num.	Data	T.	Causale dell'Operazione	Atto	T.	Data	Impegnato	Da Liquidare	RESIDUO
4	23-02-16		RIPARAZIONE FURGONE SERVIZIO MANUTENTIVO	8	DE	15-02-16	600,00	600,00	600,00
39	27-04-16		IMPEGNO DI SPESA MANUTENZIONE AUTOMEZZO SERVIZIO MANUTENTIVO	25	DE	15-04-16	528,38	528,38	528,38
205	30-12-16		MANUTENZIONE AUTOMEZZO	0			759,31	759,31	759,31
<b>TOTALE RESIDUI ANNO 2016</b>							<b>1.887,69</b>	<b>1.887,69</b>	<b>1.887,69</b>
<b>TOTALE CAPITOLO</b>							<b>1.887,69</b>	<b>1.887,69</b>	<b>1.887,69</b>

Capitolo	Artic.	Descrizione				Cod.Bilancio	Impegnato a residui		
688	0	spese di gestione e manutenzione del depuratore - Prestaz. di servizi (Cap. 320 E)CONTRATTO N.343013 COMPRESO CONTRATTO GESTIONE				090410302150 13	100,04		
Num.	Data	T.	Causale dell'Operazione	Atto	T.	Data	Impegnato	Da Liquidare	RESIDUO
86	09-10-15		IMPEGNO DI SPESA PER CONTROLLO ACQUE	116	DE	30-09-15	100,04	100,04	100,04
<b>TOTALE RESIDUI ANNO 2015</b>							<b>100,04</b>	<b>100,04</b>	<b>100,04</b>
<b>TOTALE CAPITOLO</b>							<b>100,04</b>	<b>100,04</b>	<b>100,04</b>

Capitolo	Artic.	Descrizione				Cod.Bilancio	Impegnato a residui		
695	0	Quota di conferimento al fondo di dotazione provvisorio dell'Ente A.T.O. n. 4 Sele				090410401020 18	4.183,64		
Num.	Data	T.	Causale dell'Operazione	Atto	T.	Data	Impegnato	Da Liquidare	RESIDUO
124	31-12-13	SF	IMPEGNO DI SPESA AL 31.12.2013	0			1.220,84	1.220,84	1.220,84
<b>TOTALE RESIDUI ANNO 2013</b>							<b>1.220,84</b>	<b>1.220,84</b>	<b>1.220,84</b>
153	31-12-14	SF	IMPEGNO AL 31.12.2014	0			987,60	987,60	987,60
<b>TOTALE RESIDUI ANNO 2014</b>							<b>987,60</b>	<b>987,60</b>	<b>987,60</b>
185	31-12-15		IMPEGNO AL 31.12.2015	0			987,60	987,60	987,60
<b>TOTALE RESIDUI ANNO 2015</b>							<b>987,60</b>	<b>987,60</b>	<b>987,60</b>
234	30-12-16	SF	Impegno al 30/12/2016	0			987,60	987,60	987,60
<b>TOTALE RESIDUI ANNO 2016</b>							<b>987,60</b>	<b>987,60</b>	<b>987,60</b>

**GESTIONE DELLE USCITE - ELENCO DELLE OPERAZIONI A RESIDUO AL TERMINE DELL'ANNO 2018**  
 (Data di stampa 03-04-2019)

Pag. 57

261	31-12-18		IMPEGNO AL 31 DICEMBRE 2018	0		6.000,00	6.000,00	6.000,00	
						<b>TOTALE RESIDUI ANNO 2018</b>	<b>6.000,00</b>	<b>6.000,00</b>	<b>6.000,00</b>
						<b>TOTALE CAPITOLO</b>	<b>10.183,64</b>	<b>10.183,64</b>	<b>10.183,64</b>
							<b>Impegnato</b>	<b>Da Liquidare</b>	<b>RESIDUO</b>
<b>TOTALE TITOLO</b>	<b>1</b>					<b>26.939,09</b>	<b>26.804,29</b>	<b>26.804,29</b>	

**GESTIONE DELLE USCITE - ELENCO DELLE OPERAZIONI A RESIDUO AL TERMINE DELL'ANNO 2018**  
(Data di stampa 03-04-2019)

Pag. 58

Titolo											
1 Spese correnti											
<b>Capitolo</b>	<b>Artic.</b>	<b>Descrizione</b>					<b>Cod.Bilancio</b>		<b>Impegnato a residui</b>		
713	1	SPESE PER RACCOLTA DIFFERENZIATA CONSORZIO COMUNI SA-2					090310302150 04		71.557,86		
<b>Num.</b>	<b>Data</b>	<b>T.</b>	<b>Causale dell'Operazione</b>			<b>Atto</b>	<b>T.</b>	<b>Data</b>	<b>Impegnato</b>	<b>Da Liquidare</b>	<b>RESIDUO</b>
97	31-12-12	SF	Impegno al 31-12-2012			0			3.102,00	3.102,00	3.102,00
<b>TOTALE RESIDUI ANNO 2012</b>									<b>3.102,00</b>	<b>3.102,00</b>	<b>3.102,00</b>
127	31-12-13	SF	IMPEGNO DI SPESA AL 31.12.2013			0			2.950,26	2.950,26	2.950,26
<b>TOTALE RESIDUI ANNO 2013</b>									<b>2.950,26</b>	<b>2.950,26</b>	<b>2.950,26</b>
206	30-12-16		RACCOLTA RIFIUTI ANNO 2016			0			1.459,26	1.459,26	1.459,26
<b>TOTALE RESIDUI ANNO 2016</b>									<b>1.459,26</b>	<b>1.459,26</b>	<b>1.459,26</b>
131	25-09-18		ditta nappi sud raccolta differenziata dei rifiuti proroga dal 26 aprile al 26 luglio 2018			49	DE	19-04-18	35.000,00	14.874,02	14.874,02
132	25-09-18		ditta nappi sud raccolta differenziata dei rifiuti proroga dal 26 luglio 2018 al 26 settembre 2018			101	DE	25-07-18	24.000,00	24.000,00	24.000,00
133	25-09-18		ditta nappi sud raccolta differenziata dei rifiuti saldo mesi di luglio e agosto 2018			122	DE	20-09-18	5.251,96	5.251,96	5.251,96
281	31-12-18		impegno ditta nappi servizio di spazzamento e raccolta differenziata acconto mesi di novembre e dicembre 2018			0			3.552,47	3.552,47	3.552,47
<b>TOTALE RESIDUI ANNO 2018</b>									<b>67.804,43</b>	<b>47.678,45</b>	<b>47.678,45</b>
<b>TOTALE CAPITOLO</b>									<b>75.315,95</b>	<b>55.189,97</b>	<b>55.189,97</b>
<b>Capitolo</b>	<b>Artic.</b>	<b>Descrizione</b>					<b>Cod.Bilancio</b>		<b>Impegnato a residui</b>		
713	3	SPESE PER COSTI AMMINISTRATIVI ED ACCERTAMENTI (SOFTWARE E BOLLETAZIONI)					090310302070 06		54,69		
<b>Num.</b>	<b>Data</b>	<b>T.</b>	<b>Causale dell'Operazione</b>			<b>Atto</b>	<b>T.</b>	<b>Data</b>	<b>Impegnato</b>	<b>Da Liquidare</b>	<b>RESIDUO</b>
262	31-12-18		IMPEGNO AL 31 DICEMBRE 2018			0			1.062,50	1.062,50	1.062,50
<b>TOTALE RESIDUI ANNO 2018</b>									<b>1.062,50</b>	<b>1.062,50</b>	<b>1.062,50</b>
<b>TOTALE CAPITOLO</b>									<b>1.062,50</b>	<b>1.062,50</b>	<b>1.062,50</b>
								<b>Impegnato</b>	<b>Da Liquidare</b>	<b>RESIDUO</b>	
<b>TOTALE TITOLO</b>								<b>76.378,45</b>	<b>56.252,47</b>	<b>56.252,47</b>	

**GESTIONE DELLE USCITE - ELENCO DELLE OPERAZIONI A RESIDUO AL TERMINE DELL'ANNO 2018**  
(Data di stampa 03-04-2019)

Pag. 59

Titolo												
1 Spese correnti												
Capitolo	Artic.	Descrizione						Cod.Bilancio	Impegnato a residui			
714	3	Spese Varie Ufficio VV.UU.						030110301020 01	900,00			
Num.	Data	T.	Causale dell'Operazione			Atto	T.	Data	Impegnato	Da Liquidare	RESIDUO	
207	30-12-16		SPESE DI FUNZIONAMENTO			0			300,00	300,00	300,00	
								<b>TOTALE RESIDUI ANNO 2016</b>	<b>300,00</b>	<b>300,00</b>	<b>300,00</b>	
205	31-12-17		IMPEGNO PER UFFICIO VVUU			0			600,00	600,00	600,00	
								<b>TOTALE RESIDUI ANNO 2017</b>	<b>600,00</b>	<b>600,00</b>	<b>600,00</b>	
								<b>TOTALE CAPITOLO</b>	<b>900,00</b>	<b>900,00</b>	<b>900,00</b>	
								<b>Impegnato</b>	<b>Da Liquidare</b>	<b>RESIDUO</b>		
<b>TOTALE TITOLO</b>										<b>900,00</b>	<b>900,00</b>	<b>900,00</b>

**GESTIONE DELLE USCITE - ELENCO DELLE OPERAZIONI A RESIDUO AL TERMINE DELL'ANNO 2018**  
(Data di stampa 03-04-2019)

Pag. 60

Titolo											
1 Spese correnti											
Capitolo	Artic.	Descrizione					Cod.Bilancio	Impegnato a residui			
714	6	SISTEMAZIONE ED AMMOD. SITO STOCCAGGIO.					090310302090 04	2.087,18			
Num.	Data	T.	Causale dell'Operazione			Atto	T.	Data	Impegnato	Da Liquidare	RESIDUO
100	31-12-12	SF	Impegno al 31-12-2012			0			2.087,18	2.087,18	2.087,18
						<b>TOTALE RESIDUI ANNO 2012</b>			<b>2.087,18</b>	<b>2.087,18</b>	<b>2.087,18</b>
						<b>TOTALE CAPITOLO</b>			<b>2.087,18</b>	<b>2.087,18</b>	<b>2.087,18</b>
							Impegnato	Da Liquidare	RESIDUO		
<b>TOTALE TITOLO</b>							<b>2.087,18</b>	<b>2.087,18</b>	<b>2.087,18</b>		

**GESTIONE DELLE USCITE - ELENCO DELLE OPERAZIONI A RESIDUO AL TERMINE DELL'ANNO 2018**  
(Data di stampa 03-04-2019)

Pag. 61

Titolo										
1 Spese correnti										
Capitolo	Artic.	Descrizione					Cod.Bilancio	Impegnato a residui		
714	8	SPESE PER CANILE CANI RANDAGI					030110302150 11	1.250,52		
Num.	Data	T.	Causale dell'Operazione	Atto	T.	Data	Impegnato	Da Liquidare	RESIDUO	
136	15-12-17		SERVIZIO CUSTODIA CANI RANDAGI MESI DI AGOSTO SETTEMBRE E OTTOBRE 2017	0			680,76	7,32	7,32	
203	31-12-17		IMPEGNO PER MANTENIMENTO CANI RANDAGI PRESSO CANILE	0			569,76	252,56	252,56	
<b>TOTALE RESIDUI ANNO 2017</b>							<b>1.250,52</b>	<b>259,88</b>	<b>259,88</b>	
165	30-11-18		SALDO FATTURE CANILE GLIEMI PER SERVIO DI CUSTODIA CANI RANDAGI PERIODO DA MAGGIO AD AGOSTO 2018	0			978,44	978,44	978,44	
263	31-12-18		IMPEGNO AL 31 DICEMBRE 2018	0			1.435,96	1.435,96	1.435,96	
<b>TOTALE RESIDUI ANNO 2018</b>							<b>2.414,40</b>	<b>2.414,40</b>	<b>2.414,40</b>	
<b>TOTALE CAPITOLO</b>							<b>3.664,92</b>	<b>2.674,28</b>	<b>2.674,28</b>	
							Impegnato	Da Liquidare	RESIDUO	
<b>TOTALE TITOLO</b>							<b>3.664,92</b>	<b>2.674,28</b>	<b>2.674,28</b>	



**GESTIONE DELLE USCITE - ELENCO DELLE OPERAZIONI A RESIDUO AL TERMINE DELL'ANNO 2018**  
( Data di stampa 03-04-2019 )

Pag. 62

Titolo											
1 Spese correnti											
<b>Capitolo</b>	<b>Artic.</b>	<b>Descrizione</b>				<b>Cod.Bilancio</b>		<b>Impegnato a residui</b>			
715	0	Spese per il servizio di raccolta Rifiuti Solidi Urbani				090310302150 04		14.338,63			
<b>Num.</b>	<b>Data</b>	<b>T.</b>	<b>Causale dell'Operazione</b>			<b>Atto</b>	<b>T.</b>	<b>Data</b>	<b>Impegnato</b>	<b>Da Liquidare</b>	<b>RESIDUO</b>
134	25-09-18		ditta nappi sud raccolta differenziata dei rifiuti proroga saldo mesi di novembre e dicembre 2018			122	DE	20-09-18	12.699,49	12.699,49	12.699,49
<b>TOTALE RESIDUI ANNO 2018</b>									<b>12.699,49</b>	<b>12.699,49</b>	<b>12.699,49</b>
<b>TOTALE CAPITOLO</b>									<b>12.699,49</b>	<b>12.699,49</b>	<b>12.699,49</b>
<b>Capitolo</b>	<b>Artic.</b>	<b>Descrizione</b>				<b>Cod.Bilancio</b>		<b>Impegnato a residui</b>			
717	1	Spese per il Trasporto RR.SS.UU. all'impianto di tritovagliatura				090310302150 04		6.597,68			
<b>Num.</b>	<b>Data</b>	<b>T.</b>	<b>Causale dell'Operazione</b>			<b>Atto</b>	<b>T.</b>	<b>Data</b>	<b>Impegnato</b>	<b>Da Liquidare</b>	<b>RESIDUO</b>
131	31-12-13	SF	IMPEGNO DI SPESA AL 31.12.2013			0			3.658,36	3.658,36	3.658,36
<b>TOTALE RESIDUI ANNO 2013</b>									<b>3.658,36</b>	<b>3.658,36</b>	<b>3.658,36</b>
32	01-12-14		Liquidazione fattura n. 820 del 30/09/2014 - Conferimento rifiuti biodegradabili cucine e mense mese di Settembre 2014			0			1.988,30	1.988,30	1.988,30
162	31-12-14	SF	IMPEGNO AL 31.12.2014			0			241,44	241,44	241,44
<b>TOTALE RESIDUI ANNO 2014</b>									<b>2.229,74</b>	<b>2.229,74</b>	<b>2.229,74</b>
210	30-12-16		TRASPORTO RIFIUTI			0			709,58	709,58	709,58
<b>TOTALE RESIDUI ANNO 2016</b>									<b>709,58</b>	<b>709,58</b>	<b>709,58</b>
<b>TOTALE CAPITOLO</b>									<b>6.597,68</b>	<b>6.597,68</b>	<b>6.597,68</b>
<b>Capitolo</b>	<b>Artic.</b>	<b>Descrizione</b>				<b>Cod.Bilancio</b>		<b>Impegnato a residui</b>			
717	2	Spese per il Deposito RR.SS.UU. presso impianti di tritovagliatura				090310302150 04		52.185,38			
<b>Num.</b>	<b>Data</b>	<b>T.</b>	<b>Causale dell'Operazione</b>			<b>Atto</b>	<b>T.</b>	<b>Data</b>	<b>Impegnato</b>	<b>Da Liquidare</b>	<b>RESIDUO</b>
132	31-12-13	SF	SALDO FATTURE NUMERO 96 NUMERO 104 NUMERO 228 NUMERO 362 NUMERO 494 NUMERO 633 NUMERO 775 NUMERO 912 NUMERO 1567 DEL 2013			0			13.217,52	13.217,52	13.217,52
<b>TOTALE RESIDUI ANNO 2013</b>									<b>13.217,52</b>	<b>13.217,52</b>	<b>13.217,52</b>
158	31-12-14	SF	IMPEGNO AL 31.12.2014			0			22.188,00	22.188,00	22.188,00
<b>TOTALE RESIDUI ANNO 2014</b>									<b>22.188,00</b>	<b>22.188,00</b>	<b>22.188,00</b>
204	31-12-15		IMPEGNO AL 31.12.2015			0			7.499,55	7.499,55	7.499,55
<b>TOTALE RESIDUI ANNO 2015</b>									<b>7.499,55</b>	<b>7.499,55</b>	<b>7.499,55</b>
211	30-12-16		DEPOSITO RIFIUTI			0			3.598,57	1.579,85	1.579,85
<b>TOTALE RESIDUI ANNO 2016</b>									<b>3.598,57</b>	<b>1.579,85</b>	<b>1.579,85</b>
206	31-12-17		SPESE PER TRASPORTO E DEPOSITO RIFIUTI SOLIDI URBANI			0			5.681,74	710,35	710,35
<b>TOTALE RESIDUI ANNO 2017</b>									<b>5.681,74</b>	<b>710,35</b>	<b>710,35</b>
280	31-12-18		ditta nappi sud recupero e smaltimento rifiuti da agosto a ottobre 2018			0			5.910,44	5.910,44	5.910,44
<b>TOTALE RESIDUI ANNO 2018</b>									<b>5.910,44</b>	<b>5.910,44</b>	<b>5.910,44</b>
<b>TOTALE CAPITOLO</b>									<b>58.095,82</b>	<b>51.105,71</b>	<b>51.105,71</b>

**GESTIONE DELLE USCITE - ELENCO DELLE OPERAZIONI A RESIDUO AL TERMINE DELL'ANNO 2018**  
(Data di stampa 03-04-2019)

Pag. 63

Capitolo	Artic.	Descrizione					Cod.Bilancio	Impegnato a residui			
718	1	Tributo ambientale del 5% - Somme Provincia					090310401020 02	2.494,11			
Num.	Data	T.	Causale dell'Operazione			Atto	T.	Data	Impegnato	Da Liquidare	RESIDUO
264	31-12-18		IMPEGNO AL 31 DICEMBRE 2018			0			4.432,23	4.432,23	4.432,23
<b>TOTALE RESIDUI ANNO 2018</b>									<b>4.432,23</b>	<b>4.432,23</b>	<b>4.432,23</b>
<b>TOTALE CAPITOLO</b>									<b>4.432,23</b>	<b>4.432,23</b>	<b>4.432,23</b>

Capitolo	Artic.	Descrizione					Cod.Bilancio	Impegnato a residui			
719	0	Quota consortile consorzio comuni bacino SA/2 per smaltimento RR.SS.UU					090310401020 18	2.787,75			
Num.	Data	T.	Causale dell'Operazione			Atto	T.	Data	Impegnato	Da Liquidare	RESIDUO
208	31-12-09	SF	IMP FINE ANNO 31.12.2009.			0			464,55	464,55	464,55
<b>TOTALE RESIDUI ANNO 2009</b>									<b>464,55</b>	<b>464,55</b>	<b>464,55</b>
139	31-12-10	SF	IMP. DI SPESA AL 31.12.2010			0			464,55	464,55	464,55
<b>TOTALE RESIDUI ANNO 2010</b>									<b>464,55</b>	<b>464,55</b>	<b>464,55</b>
124	31-12-11	SF	IMPEGNO AL 31.12.2011			0			464,55	464,55	464,55
<b>TOTALE RESIDUI ANNO 2011</b>									<b>464,55</b>	<b>464,55</b>	<b>464,55</b>
111	31-12-12	SF	Impegno al 31-12-2012			0			464,55	464,55	464,55
<b>TOTALE RESIDUI ANNO 2012</b>									<b>464,55</b>	<b>464,55</b>	<b>464,55</b>
134	31-12-13	SF	IMPEGNO DI SPESA AL 31.12.2013			0			464,55	464,55	464,55
<b>TOTALE RESIDUI ANNO 2013</b>									<b>464,55</b>	<b>464,55</b>	<b>464,55</b>
213	30-12-16		QUOTA CONSORTILE ANNO 2017			0			465,00	465,00	465,00
<b>TOTALE RESIDUI ANNO 2016</b>									<b>465,00</b>	<b>465,00</b>	<b>465,00</b>
265	31-12-18		IMPEGNO AL 31 DICEMBRE 2018			0			465,00	465,00	465,00
<b>TOTALE RESIDUI ANNO 2018</b>									<b>465,00</b>	<b>465,00</b>	<b>465,00</b>
<b>TOTALE CAPITOLO</b>									<b>3.252,75</b>	<b>3.252,75</b>	<b>3.252,75</b>

Capitolo	Artic.	Descrizione					Cod.Bilancio	Impegnato a residui			
720	0	Spese per l'occupazione Leggi n.451/94 e n.608/96 (LSU) (Assicurazione INAIL, ecc.)					090310302120 02	0,00			
Num.	Data	T.	Causale dell'Operazione			Atto	T.	Data	Impegnato	Da Liquidare	RESIDUO
266	31-12-18		IMPEGNO AL 31 DICEMBRE 2018			0			185,39	185,39	185,39
<b>TOTALE RESIDUI ANNO 2018</b>									<b>185,39</b>	<b>185,39</b>	<b>185,39</b>
<b>TOTALE CAPITOLO</b>									<b>185,39</b>	<b>185,39</b>	<b>185,39</b>

Capitolo	Artic.	Descrizione					Cod.Bilancio	Impegnato a residui			
722	3	SGRAVI E RIMBORSI DA REGOLAMENTO					090310902010 01	3.706,59			
Num.	Data	T.	Causale dell'Operazione			Atto	T.	Data	Impegnato	Da Liquidare	RESIDUO
125	04-12-17		RIMBORSO SOMME A CONTRIBUENTI PER VERSAMENTO IN ECCESSO O PER ERRATO CODICE IDENTIFICATIVO CATASTALE			34	DE	27-11-17	2.406,59	1.607,03	1.607,03
208	31-12-17		RIMBORSI A UTENTI PER ERRONEO VERSAMENTO			0			1.300,00	12,00	12,00
<b>TOTALE RESIDUI ANNO 2017</b>									<b>3.706,59</b>	<b>1.619,03</b>	<b>1.619,03</b>

## GESTIONE DELLE USCITE - ELENCO DELLE OPERAZIONI A RESIDUO AL TERMINE DELL'ANNO 2018

Pag. 64

(Data di stampa 03-04-2019)

123	19-09-18	RIVERSAMENTO TRIBUTO ADDIZIONALE COMUNALE SU CONSUMO ENERGIA ELETTRICA PERIODO D'IMPOSTA 2015 A ENEL ENERGIA	0			22,32	22,32	22,32
<b>TOTALE RESIDUI ANNO 2018</b>						<b>22,32</b>	<b>22,32</b>	<b>22,32</b>
<b>TOTALE CAPITOLO</b>						<b>3.728,91</b>	<b>1.641,35</b>	<b>1.641,35</b>
						<b>Impegnato</b>	<b>Da Liquidare</b>	<b>RESIDUO</b>
<b>TOTALE TITOLO</b>		<b>1</b>				<b>88.992,27</b>	<b>79.914,60</b>	<b>79.914,60</b>

**GESTIONE DELLE USCITE - ELENCO DELLE OPERAZIONI A RESIDUO AL TERMINE DELL'ANNO 2018**  
( Data di stampa 03-04-2019 )

Pag. 65

Titolo												
1 Spese correnti												
Capitolo	Artic.	Descrizione					Cod.Bilancio	Impegnato a residui				
735	0	Quota a carico dell'Ente da erogare al Comune di Roccadaspide (Ufficio ex Collocamento)					120510401020 03	967,64				
Num.	Data	T.	Causale dell'Operazione			Atto	T.	Data	Impegnato	Da Liquidare	RESIDUO	
214	30-12-16		QUOTA ANNO 2016			0			167,64	167,64	167,64	
<b>TOTALE RESIDUI ANNO 2016</b>									<b>167,64</b>	<b>167,64</b>	<b>167,64</b>	
209	31-12-17		QUOTA ANNO 2017			0			800,00	170,52	170,52	
<b>TOTALE RESIDUI ANNO 2017</b>									<b>800,00</b>	<b>170,52</b>	<b>170,52</b>	
267	31-12-18		IMPEGNO AL 31 DICEMBRE 2018			0			800,00	800,00	800,00	
<b>TOTALE RESIDUI ANNO 2018</b>									<b>800,00</b>	<b>800,00</b>	<b>800,00</b>	
<b>TOTALE CAPITOLO</b>									<b>1.767,64</b>	<b>1.138,16</b>	<b>1.138,16</b>	
							Impegnato	Da Liquidare	RESIDUO			
<b>TOTALE TITOLO</b>							<b>1</b>	<b>1.767,64</b>	<b>1.138,16</b>	<b>1.138,16</b>		

**GESTIONE DELLE USCITE - ELENCO DELLE OPERAZIONI A RESIDUO AL TERMINE DELL'ANNO 2018**  
(Data di stampa 03-04-2019)

Pag. 66

Titolo											
1 Spese correnti											
Capitolo	Artic.	Descrizione					Cod.Bilancio		Impegnato a residui		
740	0	Contributo per l'attuazione del piano di zona (Art. 19 Lg. 328/00) a favore del Comune capofila					120710401020 18		11.113,25		
Num.	Data	T.	Causale dell'Operazione			Atto	T.	Data	Impegnato	Da Liquidare	RESIDUO
215	31-12-09	SF	IMP FINE ANNO 31.12.2009.			0			2.222,65	2.222,65	2.222,65
<b>TOTALE RESIDUI ANNO 2009</b>									<b>2.222,65</b>	<b>2.222,65</b>	<b>2.222,65</b>
145	31-12-10	SF	IMP. DI SPESA AL 31.12.2010			0			2.222,65	2.222,65	2.222,65
<b>TOTALE RESIDUI ANNO 2010</b>									<b>2.222,65</b>	<b>2.222,65</b>	<b>2.222,65</b>
173	31-12-14	SF	IMPEGNO AL 31.12.2014			0			2.222,65	2.222,65	2.222,65
<b>TOTALE RESIDUI ANNO 2014</b>									<b>2.222,65</b>	<b>2.222,65</b>	<b>2.222,65</b>
215	30-12-16		QUOTA ANNO 2016			0			2.222,65	2.222,65	2.222,65
<b>TOTALE RESIDUI ANNO 2016</b>									<b>2.222,65</b>	<b>2.222,65</b>	<b>2.222,65</b>
210	31-12-17		IMPEGNO 2017			0			2.222,65	2.222,65	2.222,65
<b>TOTALE RESIDUI ANNO 2017</b>									<b>2.222,65</b>	<b>2.222,65</b>	<b>2.222,65</b>
268	31-12-18		IMPEGNO AL 31 DICEMBRE 2018			0			10.577,00	10.577,00	10.577,00
<b>TOTALE RESIDUI ANNO 2018</b>									<b>10.577,00</b>	<b>10.577,00</b>	<b>10.577,00</b>
<b>TOTALE CAPITOLO</b>									<b>21.690,25</b>	<b>21.690,25</b>	<b>21.690,25</b>

Capitolo	Artic.	Descrizione					Cod.Bilancio		Impegnato a residui		
740	2	Piano di Zona Ambito S6 Progetto Stradamica - quota di partecipazione da erogare a comune capofila					120710401020 18		66.805,40		
Num.	Data	T.	Causale dell'Operazione			Atto	T.	Data	Impegnato	Da Liquidare	RESIDUO
217	31-12-09	SF	IMP FINE ANNO 31.12.2009.			0			6.772,35	6.772,35	6.772,35
<b>TOTALE RESIDUI ANNO 2009</b>									<b>6.772,35</b>	<b>6.772,35</b>	<b>6.772,35</b>
147	31-12-10	SF	IMP. DI SPESA AL 31.12.2010			0			8.576,15	8.576,15	8.576,15
<b>TOTALE RESIDUI ANNO 2010</b>									<b>8.576,15</b>	<b>8.576,15</b>	<b>8.576,15</b>
135	31-12-11	SF	IMPEGNO AL 31.12.2011			0			8.576,15	8.576,15	8.576,15
<b>TOTALE RESIDUI ANNO 2011</b>									<b>8.576,15</b>	<b>8.576,15</b>	<b>8.576,15</b>
125	31-12-12	SF	Impegno al 31-12-2012			0			8.576,15	8.576,15	8.576,15
<b>TOTALE RESIDUI ANNO 2012</b>									<b>8.576,15</b>	<b>8.576,15</b>	<b>8.576,15</b>
145	31-12-13	SF	IMPEGNO DI SPESA AL 31.12.2013			0			8.576,15	8.576,15	8.576,15
<b>TOTALE RESIDUI ANNO 2013</b>									<b>8.576,15</b>	<b>8.576,15</b>	<b>8.576,15</b>
180	31-12-14	SF	IMPEGNO AL 31.12.2014			0			8.576,15	8.576,15	8.576,15
<b>TOTALE RESIDUI ANNO 2014</b>									<b>8.576,15</b>	<b>8.576,15</b>	<b>8.576,15</b>

**GESTIONE DELLE USCITE - ELENCO DELLE OPERAZIONI A RESIDUO AL TERMINE DELL'ANNO 2018**  
( Data di stampa 03-04-2019 )

Pag. 67

216	30-12-16		QUOTA ANNO2016	0			8.576,15	8.576,15	8.576,15
<b>TOTALE RESIDUI ANNO 2016</b>							<b>8.576,15</b>	<b>8.576,15</b>	<b>8.576,15</b>
211	31-12-17		IMPEGNO PER IL 2017	0			8.576,15	8.576,15	8.576,15
<b>TOTALE RESIDUI ANNO 2017</b>							<b>8.576,15</b>	<b>8.576,15</b>	<b>8.576,15</b>
<b>TOTALE CAPITOLO</b>							<b>66.805,40</b>	<b>66.805,40</b>	<b>66.805,40</b>

Capitolo	Artic.	Descrizione					Cod.Bilancio	Impegnato a residui		
740	3	Compartecipazione al piano di zona Serv. Sociali S6 - quota 0,20% per funzionamento Ufficio di Piano					120710401020 18	6.523,20		
Num.	Data	T.	Causale dell'Operazione	Atto	T.	Data	Impegnato	Da Liquidare	RESIDUO	
218	31-12-09	SF	IMP FINE ANNO 31.12.2009.	0			1.087,20	1.087,20	1.087,20	
<b>TOTALE RESIDUI ANNO 2009</b>							<b>1.087,20</b>	<b>1.087,20</b>	<b>1.087,20</b>	
148	31-12-10	SF	IMP. DI SPESA AL 31.12.2010	0			1.087,20	1.087,20	1.087,20	
<b>TOTALE RESIDUI ANNO 2010</b>							<b>1.087,20</b>	<b>1.087,20</b>	<b>1.087,20</b>	
146	31-12-13	SF	IMPEGNO DI SPESA AL 31.12.2013	0			1.087,20	1.087,20	1.087,20	
<b>TOTALE RESIDUI ANNO 2013</b>							<b>1.087,20</b>	<b>1.087,20</b>	<b>1.087,20</b>	
174	31-12-14	SF	IMPEGNO AL 31.12.2014	0			1.087,20	1.087,20	1.087,20	
<b>TOTALE RESIDUI ANNO 2014</b>							<b>1.087,20</b>	<b>1.087,20</b>	<b>1.087,20</b>	
217	30-12-16		QUOTA ANNO 2016	0			1.087,20	1.087,20	1.087,20	
<b>TOTALE RESIDUI ANNO 2016</b>							<b>1.087,20</b>	<b>1.087,20</b>	<b>1.087,20</b>	
212	31-12-17		IMPEGNO AL 31/ 12/ 2017	0			1.087,20	1.087,20	1.087,20	
<b>TOTALE RESIDUI ANNO 2017</b>							<b>1.087,20</b>	<b>1.087,20</b>	<b>1.087,20</b>	
<b>TOTALE CAPITOLO</b>							<b>6.523,20</b>	<b>6.523,20</b>	<b>6.523,20</b>	
<b>TOTALE TITOLO</b>							<b>Impegnato</b>	<b>Da Liquidare</b>	<b>RESIDUO</b>	
<b>1</b>							<b>95.018,85</b>	<b>95.018,85</b>	<b>95.018,85</b>	

**GESTIONE DELLE USCITE - ELENCO DELLE OPERAZIONI A RESIDUO AL TERMINE DELL'ANNO 2018**  
(Data di stampa 03-04-2019)

Pag. 68

Titolo											
1 Spese correnti											
<b>Capitolo</b>	<b>Artic.</b>	<b>Descrizione</b>					<b>Cod.Bilancio</b>		<b>Impegnato a residui</b>		
745	0	Spese Generali di Funz. - Servizio necroscopico e cimit. (Acquisto di beni di consumo)					120910301029 99		200,00		
<b>Num.</b>	<b>Data</b>	<b>T.</b>	<b>Causale dell'Operazione</b>			<b>Atto</b>	<b>T.</b>	<b>Data</b>	<b>Impegnato</b>	<b>Da Liquidare</b>	<b>RESIDUO</b>
213	31-12-17		PAGAMENTO FATTURE ENEL 2017			0			200,00	18,43	18,43
<b>TOTALE RESIDUI ANNO 2017</b>									<b>200,00</b>	<b>18,43</b>	<b>18,43</b>
157	02-11-18		RIMBORSO SPESE A ECONOMO COMUNALE BUONO NUMERO 58 DEL 2 NOVEMBRE 2018			0			30,00	30,00	30,00
194	27-12-18		FATTURE ENEL NUMERO 658050340217036 DEL 10 NOVEMBRE 2018 FORNITURA ENERGIA ELETTRICA CIMITERO LOCALITA GALDO			0			183,83	183,83	183,83
269	31-12-18		IMPEGNO AL 31 DICEMBRE 2018			0			86,17	86,17	86,17
<b>TOTALE RESIDUI ANNO 2018</b>									<b>300,00</b>	<b>300,00</b>	<b>300,00</b>
<b>TOTALE CAPITOLO</b>									<b>500,00</b>	<b>318,43</b>	<b>318,43</b>
<b>Capitolo</b>	<b>Artic.</b>	<b>Descrizione</b>					<b>Cod.Bilancio</b>		<b>Impegnato a residui</b>		
748	0	Spese generali di funzionamento Serv. Necroscop.e cimit. (Prestazioni di servizi) C.N.3461 -352507					120910302050 04		1.559,37		
<b>Num.</b>	<b>Data</b>	<b>T.</b>	<b>Causale dell'Operazione</b>			<b>Atto</b>	<b>T.</b>	<b>Data</b>	<b>Impegnato</b>	<b>Da Liquidare</b>	<b>RESIDUO</b>
64	01-10-15		SALDO FATTURE ENEL ENERGIA PERIODO DIC.2014-GENN.2015			31	DE	27-03-15	451,96	451,96	451,96
209	31-12-15		IMPEGNO AL 31.12.2015			0			1.007,41	1.007,41	1.007,41
<b>TOTALE RESIDUI ANNO 2015</b>									<b>1.459,37</b>	<b>1.459,37</b>	<b>1.459,37</b>
214	31-12-17		PAGAMENTO FATTURE ENEL 2017			0			100,00	42,83	42,83
<b>TOTALE RESIDUI ANNO 2017</b>									<b>100,00</b>	<b>42,83</b>	<b>42,83</b>
136	01-10-18		FATTURA NUMERO 658050340217035 DEL 10 SETTEMBRE 2018 FORNITURA ENERGIA ELETTRICA CIMITERO COMUNALE LOCALITA GALDO PERIODO LUGLIO E AGOSTO 2018			0			138,42	138,42	138,42
270	31-12-18		IMPEGNO AL 31 DICEMBRE 2018			0			72,02	72,02	72,02
<b>TOTALE RESIDUI ANNO 2018</b>									<b>210,44</b>	<b>210,44</b>	<b>210,44</b>
<b>TOTALE CAPITOLO</b>									<b>1.769,81</b>	<b>1.712,64</b>	<b>1.712,64</b>
							<b>Impegnato</b>	<b>Da Liquidare</b>	<b>RESIDUO</b>		
<b>TOTALE TITOLO</b>							<b>2.269,81</b>	<b>2.031,07</b>	<b>2.031,07</b>		

**GESTIONE DELLE USCITE - ELENCO DELLE OPERAZIONI A RESIDUO AL TERMINE DELL'ANNO 2018**  
(Data di stampa 03-04-2019)

Pag. 69

Titolo											
1 Spese correnti											
Capitolo	Artic.	Descrizione						Cod.Bilancio	Impegnato a residui		
749	1	Spese per trasporto alunni convenzionato						040110302150 02	6.490,62		
Num.	Data	T.	Causale dell'Operazione			Atto	T.	Data	Impegnato	Da Liquidare	RESIDUO
118	07-09-18		AFFIDAMENTO SERVIZIO DI TRASPORTO SCOLASTICO DA SETTEMBRE A DICEMBRE 2018			0			7.572,39	7.572,39	7.572,39
271	31-12-18		IMPEGNO AL 31 DICEMBRE 2018			0			183,14	183,14	183,14
<b>TOTALE RESIDUI ANNO 2018</b>								<b>7.755,53</b>	<b>7.755,53</b>	<b>7.755,53</b>	
<b>TOTALE CAPITOLO</b>								<b>7.755,53</b>	<b>7.755,53</b>	<b>7.755,53</b>	
								Impegnato	Da Liquidare	RESIDUO	
<b>TOTALE TITOLO</b>								<b>7.755,53</b>	<b>7.755,53</b>	<b>7.755,53</b>	



**GESTIONE DELLE USCITE - ELENCO DELLE OPERAZIONI A RESIDUO AL TERMINE DELL'ANNO 2018**  
(Data di stampa 03-04-2019)

Pag. 70

Titolo											
1 Spese correnti											
Capitolo	Artic.	Descrizione						Cod.Bilancio	Impegnato a residui		
754	2	Rimborso tasse, imposte, ecc erroneamente versate dai contribuenti						010410902010 01	500,00		
Num.	Data	T.	Causale dell'Operazione			Atto	T.	Data	Impegnato	Da Liquidare	RESIDUO
219	30-12-16		RIMBORSO A UTENTI			0			500,00	400,00	400,00
<b>TOTALE RESIDUI ANNO 2016</b>								<b>500,00</b>	<b>400,00</b>	<b>400,00</b>	
<b>TOTALE CAPITOLO</b>								<b>500,00</b>	<b>400,00</b>	<b>400,00</b>	
								<b>Impegnato</b>	<b>Da Liquidare</b>	<b>RESIDUO</b>	
<b>TOTALE TITOLO</b>								<b>500,00</b>	<b>400,00</b>	<b>400,00</b>	

**GESTIONE DELLE USCITE - ELENCO DELLE OPERAZIONI A RESIDUO AL TERMINE DELL'ANNO 2018**  
 ( Data di stampa 03-04-2019 )

Pag. 71

Titolo											
2 Spese in conto capitale											
Capitolo	Artic.	Descrizione					Cod.Bilancio	Impegnato a residui			
2060	0	Spese di investimento per la manutenzione Edifici Comunali con oneri Concessioni edilizie L.G. 10/77 - Entrata Cap. 600					010520201099 99	1.916,24			
Num.	Data	T.	Causale dell'Operazione			Atto	T.	Data	Impegnato	Da Liquidare	RESIDUO
3	20-06-14		DITTA ACITO PAOLA- RIPARAZIONE TRATTO RETE FOGNARIA			67	DE	17-06-14	1.000,00	1.000,00	1.000,00
<b>TOTALE RESIDUI ANNO 2014</b>								<b>1.000,00</b>	<b>1.000,00</b>	<b>1.000,00</b>	
50	24-09-15		IMPEGNO ACQUISTO MATERIALE MANUTWENZIONE PLESSO SCOLASTICO			105	DE	10-09-15	300,12	300,12	300,12
<b>TOTALE RESIDUI ANNO 2015</b>								<b>300,12</b>	<b>300,12</b>	<b>300,12</b>	
44	13-06-17		IMPEGNO PER ACQUISTO MATERIALE RIPARAZIONE STRADE COMUNALI PRESSO DITTA MINELLA SRL AQUARA			60	DE	12-06-17	18,32	18,32	18,32
<b>TOTALE RESIDUI ANNO 2017</b>								<b>18,32</b>	<b>18,32</b>	<b>18,32</b>	
159	13-11-18		IMPEGNO DI SPESA PER DEMOLIZIONE E MESSA IN SICUREZZA DI UN TRATTO DI MURO DI UN TRATTO DI MURO SU STRADA DI COLLEGAMENTO VIA A.MORO CON VIA ENRICO FERMI DITTA F.LLI AMENDOLA			137	DE	12-11-18	7.758,58	7.758,58	7.758,58
205	31-12-18		RIMBORSO SPESE ECONOMATO PERIODO DAL 1 OTTOBRE AL 31 DICEMBRE 2018			0			25,00	25,00	25,00
273	31-12-18		IMPEGNO AL 31 DICEMBRE 2018			0			17.774,79	17.774,79	17.774,79
<b>TOTALE RESIDUI ANNO 2018</b>								<b>25.558,37</b>	<b>25.558,37</b>	<b>25.558,37</b>	
<b>TOTALE CAPITOLO</b>								<b>26.876,81</b>	<b>26.876,81</b>	<b>26.876,81</b>	
<b>TOTALE TITOLO</b>							<b>2</b>	<b>Impegnato</b>	<b>Da Liquidare</b>	<b>RESIDUO</b>	
								<b>26.876,81</b>	<b>26.876,81</b>	<b>26.876,81</b>	

**GESTIONE DELLE USCITE - ELENCO DELLE OPERAZIONI A RESIDUO AL TERMINE DELL'ANNO 2018**  
(Data di stampa 03-04-2019)

Pag. 72

Titolo											
2 Spese in conto capitale											
Capitolo	Artic.	Descrizione				Cod.Bilancio	Impegnato a residui				
2073	50	LAVORI DI SISTEMAZIONE IDRAULICA FORESTALE TORRENTE CUNCHE - CARMINE - 1° TRATTO - E. 555.69				080120202020 02	35.912,02				
Num.	Data	T.	Causale dell'Operazione			Atto	T.	Data	Impegnato	Da Liquidare	RESIDUO
165	31-12-10	SF	IMP. DI SPESA AL 31.12.2010			0			35.912,02	35.912,02	35.912,02
						<b>TOTALE RESIDUI ANNO 2016</b>			<b>35.912,02</b>	<b>35.912,02</b>	<b>35.912,02</b>
						<b>TOTALE CAPITOLO</b>			<b>35.912,02</b>	<b>35.912,02</b>	<b>35.912,02</b>
						<b>Impegnato</b>	<b>Da Liquidare</b>	<b>RESIDUO</b>			
<b>TOTALE TITOLO</b>						<b>35.912,02</b>	<b>35.912,02</b>	<b>35.912,02</b>			

**GESTIONE DELLE USCITE - ELENCO DELLE OPERAZIONI A RESIDUO AL TERMINE DELL'ANNO 2018**  
( Data di stampa 03-04-2019 )

Pag. 73

Titolo											
2 Spese in conto capitale											
Capitolo	Artic.	Descrizione					Cod.Bilancio	Impegnato a residui			
2073	60	RISTRUTTURAZIONE RETE IDRICA E FOGNARIA E RIQUALIFICAZIONE URBANA. CAP E. 555.84					090420201090 10	98.115,71			
Num.	Data	T.	Causale dell'Operazione			Atto	T.	Data	Impegnato	Da Liquidare	RESIDUO
190	31-12-14		Lavori di Ristrutturazione Rete Idrica Fognaria e Riqualificazione Urbana FESR-POR 2007-2013 - Importo lavori competenze ai tecnici per direzione lavori, contabilita' , collaudo ecc..			71	DE	25-06-14	98.115,71	98.115,71	98.115,71
<b>TOTALE RESIDUI ANNO 2016</b>								<b>98.115,71</b>	<b>98.115,71</b>	<b>98.115,71</b>	
<b>TOTALE CAPITOLO</b>								<b>98.115,71</b>	<b>98.115,71</b>	<b>98.115,71</b>	
								Impegnato	Da Liquidare	RESIDUO	
<b>TOTALE TITOLO</b>								<b>98.115,71</b>	<b>98.115,71</b>	<b>98.115,71</b>	

**GESTIONE DELLE USCITE - ELENCO DELLE OPERAZIONI A RESIDUO AL TERMINE DELL'ANNO 2018**  
( Data di stampa 03-04-2019 )

Pag. 74

Titolo 2 Spese in conto capitale											
Capitolo	Artic.	Descrizione					Cod.Bilancio	Impegnato a residui			
2073	61	MIGRAZIONE RISCHIO IDROGEOLOGICO COSTONE ROCCIOSO SOVRASTANTE LA S.P. 12 IN LOC. PATULIANO - CAP E. 555.85					090520202019 99	14.435,87			
Num.	Data	T.	Causale dell'Operazione			Atto	T.	Data	Impegnato	Da Liquidare	RESIDUO
8	03-11-14		Lavori somma urgenza per caduta massi SP 12 - tratto Castelcivita - ottati in loc. Pantuliano del Comune di Aquara - Approvazioe Perizia di variante estimativa degli intereventi da realizzarsi.			21	GC	09-04-14	14.435,87	14.435,87	14.435,87
<b>TOTALE RESIDUI ANNO 2016</b>								<b>14.435,87</b>	<b>14.435,87</b>	<b>14.435,87</b>	
<b>TOTALE CAPITOLO</b>								<b>14.435,87</b>	<b>14.435,87</b>	<b>14.435,87</b>	
<b>TOTALE TITOLO 2</b>							<b>Impegnato</b>	<b>Da Liquidare</b>	<b>RESIDUO</b>		
							<b>14.435,87</b>	<b>14.435,87</b>	<b>14.435,87</b>		

**GESTIONE DELLE USCITE - ELENCO DELLE OPERAZIONI A RESIDUO AL TERMINE DELL'ANNO 2018**  
( Data di stampa 03-04-2019 )

Pag. 75

Titolo											
2 Spese in conto capitale											
Capitolo	Artic.	Descrizione				Cod.Bilancio	Impegnato a residui				
2074	6	PROGETTO ORIENTIAMOCI NEGLI ALBURINI A PASSO TRA ACQUE E FONTANE CAP.E. 803.09				090420201090 10	12.321,66				
Num.	Data	T.	Causale dell'Operazione			Atto	T.	Data	Impegnato	Da Liquidare	RESIDUO
187	31-12-14	SF	Progetto Orientamoci negli Alburni a passo tra acque e fontane CAP:E. 803/09			0			12.321,66	12.321,66	12.321,66
						<b>TOTALE RESIDUI ANNO 2016</b>			<b>12.321,66</b>	<b>12.321,66</b>	<b>12.321,66</b>
						<b>TOTALE CAPITOLO</b>			<b>12.321,66</b>	<b>12.321,66</b>	<b>12.321,66</b>
									<b>Impegnato</b>	<b>Da Liquidare</b>	<b>RESIDUO</b>
<b>TOTALE TITOLO</b>						<b>2</b>			<b>12.321,66</b>	<b>12.321,66</b>	<b>12.321,66</b>

**GESTIONE DELLE USCITE - ELENCO DELLE OPERAZIONI A RESIDUO AL TERMINE DELL'ANNO 2018**  
( Data di stampa 03-04-2019 )

Pag. 76

Titolo											
2 Spese in conto capitale											
Capitolo	Artic.	Descrizione				Cod.Bilancio	Impegnato a residui				
2074	15	RISTRUTTURAZIONE ED AMMODERNAMENTO, MESSA IN SICUREZZA, ADEGUAMENTO SISMICO, EFFICIENTAMENTO ENERGETICO DEL PLESSO SCOLASTICO GIOVANNI XXIII - VIA J.KENNEDY - CAP. E. 555.83				080120201090 03	0,00				
Num.	Data	T.	Causale dell'Operazione			Atto	T.	Data	Impegnato	Da Liquidare	RESIDUO
274	31-12-18		IMPEGNO AL 31 DICEMBRE 2018			0			2.141.414,98	2.141.414,98	2.141.414,98
<b>TOTALE RESIDUI ANNO 2018</b>									<b>2.141.414,98</b>	<b>2.141.414,98</b>	<b>2.141.414,98</b>
<b>TOTALE CAPITOLO</b>									<b>2.141.414,98</b>	<b>2.141.414,98</b>	<b>2.141.414,98</b>
<b>TOTALE TITOLO</b>									<b>2.141.414,98</b>	<b>2.141.414,98</b>	<b>2.141.414,98</b>

**GESTIONE DELLE USCITE - ELENCO DELLE OPERAZIONI A RESIDUO AL TERMINE DELL'ANNO 2018**  
(Data di stampa 03-04-2019)

Pag. 77

Titolo												
2 Spese in conto capitale												
Capitolo	Artic.	Descrizione					Cod.Bilancio	Impegnato a residui				
2133	0	MANUT. STRAORD. VIABILITA' COMUNALE ARREDO URBANO-V.LE DELLA VITTORIA VIA LIBERTA' - DD.PP. N.4446469 ENTRATA CAP.737 P.T.2004-2006					100520201090 12	8.500,45				
Num.	Data	T.	Causale dell'Operazione			Atto	T.	Data	Impegnato	Da Liquidare	RESIDUO	
118	31-12-04	SF	Manutenzione straordinaria viabilita' comunale arredo urbano Viale della Vittorio - Via della Liberta' DD.PP. n. 4446469 ent. cap. 737 P:T. 2004-2006.			0			7.396,45	7.396,45	7.396,45	
216	31-12-15		Manutenzione straordinaria viabilita' comunale arredo urbano Viale della Vittorio - Via della Liberta' DD.PP. n. 4446469 ent. cap. 737 P:T. 2004-2006.			0			1.104,00	1.104,00	1.104,00	
						<b>TOTALE RESIDUI ANNO 2016</b>			<b>8.500,45</b>	<b>8.500,45</b>	<b>8.500,45</b>	
						<b>TOTALE CAPITOLO</b>			<b>8.500,45</b>	<b>8.500,45</b>	<b>8.500,45</b>	
Capitolo	Artic.	Descrizione					Cod.Bilancio	Impegnato a residui				
2147	3	REALIZZAZIONE PONTE FIUME CALORE ULTERIORE EROGAZIONE - CONTR.STATO DECRETO DEL 08/07/2005 ENTR. CAP.555.16					100520201090 12	11.760,92				
Num.	Data	T.	Causale dell'Operazione			Atto	T.	Data	Impegnato	Da Liquidare	RESIDUO	
220	30-12-16		COSTRUZIONE PONTE SUL FIUME CALORE			0			11.760,92	11.760,92	11.760,92	
						<b>TOTALE RESIDUI ANNO 2016</b>			<b>11.760,92</b>	<b>11.760,92</b>	<b>11.760,92</b>	
						<b>TOTALE CAPITOLO</b>			<b>11.760,92</b>	<b>11.760,92</b>	<b>11.760,92</b>	
									<b>Impegnato</b>	<b>Da Liquidare</b>	<b>RESIDUO</b>	
<b>TOTALE TITOLO</b>						<b>2</b>				<b>20.261,37</b>	<b>20.261,37</b>	<b>20.261,37</b>



**GESTIONE DELLE USCITE - ELENCO DELLE OPERAZIONI A RESIDUO AL TERMINE DELL'ANNO 2018**  
( Data di stampa 03-04-2019 )

Pag. 78

Titolo											
2 Spese in conto capitale											
Capitolo	Artic.	Descrizione						Cod.Bilancio	Impegnato a residui		
2155	0	Impiego dei fondi legge 219/81 per la ricostruzione dopo terremoto (Ris. 0511 cap.648)						080120201090 01	18.008,38		
Num.	Data	T.	Causale dell'Operazione			Atto	T.	Data	Impegnato	Da Liquidare	RESIDUO
221	30-12-16		CONTRIBUTO FONDI RICOSTRUZIONE TERREMOTO DEL 1980			0			18.008,38	18.008,38	18.008,38
								<b>TOTALE RESIDUI ANNO 2016</b>	<b>18.008,38</b>	<b>18.008,38</b>	<b>18.008,38</b>
								<b>TOTALE CAPITOLO</b>	<b>18.008,38</b>	<b>18.008,38</b>	<b>18.008,38</b>
								<b>Impegnato</b>	<b>Da Liquidare</b>	<b>RESIDUO</b>	
<b>TOTALE TITOLO</b>		<b>2</b>						<b>18.008,38</b>	<b>18.008,38</b>	<b>18.008,38</b>	

**GESTIONE DELLE USCITE - ELENCO DELLE OPERAZIONI A RESIDUO AL TERMINE DELL'ANNO 2018**  
(Data di stampa 03-04-2019)

Pag. 79

Titolo											
2 Spese in conto capitale											
Capitolo	Artic.	Descrizione				Cod.Bilancio	Impegnato a residui				
2190	0	Costruzione Centro Lontra (Contr. Parco N.le Cilento) ENTRATA CAP.561				090520201090 14	2.000,00				
Num.	Data	T.	Causale dell'Operazione			Atto	T.	Data	Impegnato	Da Liquidare	RESIDUO
221	31-12-17		ACCERTAMENTO AL 31.12.2017TO			0			2.000,00	2.000,00	2.000,00
						<b>TOTALE RESIDUI ANNO 2017</b>			<b>2.000,00</b>	<b>2.000,00</b>	<b>2.000,00</b>
						<b>TOTALE CAPITOLO</b>			<b>2.000,00</b>	<b>2.000,00</b>	<b>2.000,00</b>
						<b>Impegnato</b>	<b>Da Liquidare</b>	<b>RESIDUO</b>			
<b>TOTALE TITOLO</b>						<b>2</b>	<b>2.000,00</b>	<b>2.000,00</b>	<b>2.000,00</b>		

**GESTIONE DELLE USCITE - ELENCO DELLE OPERAZIONI A RESIDUO AL TERMINE DELL'ANNO 2018**  
(Data di stampa 03-04-2019)

Pag. 80

Titolo											
2 Spese in conto capitale											
Capitolo	Artic.	Descrizione				Cod.Bilancio	Impegnato a residui				
2195	0	SISTEMAZ. IDRAULICO FORESTALE TORRENTE CUNCHE - POR 2000/06 MIS. 1.3 DECRETO PROV.LE N. 016 DEL 15/10/02				080120201090 10	13.351,31				
Num.	Data	T.	Causale dell'Operazione			Atto	T.	Data	Impegnato	Da Liquidare	RESIDUO
108	31-12-02	SF	Lavori sistemazioneidraulico forestlae torrente cunche - por 200/06 decreto prov. n. 16 del 15/10/02			0			13.351,31	13.351,31	13.351,31
						<b>TOTALE RESIDUI ANNO 2016</b>			<b>13.351,31</b>	<b>13.351,31</b>	<b>13.351,31</b>
						<b>TOTALE CAPITOLO</b>			<b>13.351,31</b>	<b>13.351,31</b>	<b>13.351,31</b>
						<b>Impegnato</b>	<b>Da Liquidare</b>	<b>RESIDUO</b>			
<b>TOTALE TITOLO</b>						<b>13.351,31</b>	<b>13.351,31</b>	<b>13.351,31</b>			

**GESTIONE DELLE USCITE - ELENCO DELLE OPERAZIONI A RESIDUO AL TERMINE DELL'ANNO 2018**  
( Data di stampa 03-04-2019 )

Pag. 81

Titolo											
2 Spese in conto capitale											
Capitolo	Artic.	Descrizione					Cod.Bilancio	Impegnato a residui			
2234	0	Costruzione Cimitero con Alienazione Loculi Cimiteriali - Entrata Cap. 536					120920201090 15	12.747,42			
Num.	Data	T.	Causale dell'Operazione			Atto	T.	Data	Impegnato	Da Liquidare	RESIDUO
196	31-12-14	SF	IMPEGNO AL 31.12.2014			0			10,00	10,00	10,00
<b>TOTALE RESIDUI ANNO 2014</b>									<b>10,00</b>	<b>10,00</b>	<b>10,00</b>
99	04-11-15		COMPETENZE COLLAUDO COSTRUZ. LOCULI ING. MARINO V.			128	DE	20-10-15	1.000,00	1.000,00	1.000,00
<b>TOTALE RESIDUI ANNO 2015</b>									<b>1.000,00</b>	<b>1.000,00</b>	<b>1.000,00</b>
217	31-12-17		ACCONTO COSTRUZIONE LOCULI			0			11.216,48	1.382,48	1.382,48
<b>TOTALE RESIDUI ANNO 2017</b>									<b>11.216,48</b>	<b>1.382,48</b>	<b>1.382,48</b>
163	26-11-18		RESTITUZIONE LOCULO NUMERO 22 BLOCCO N SETA FILACIMITERIALE RIMBORSO SOMMA AL SIG GIGLIELLO ADAMO			73	DE	22-10-18	1.412,50	1.412,50	1.412,50
272	31-12-18		IMPEGNO AL 31 DICEMBRE 2018			0			25.051,00	25.051,00	25.051,00
<b>TOTALE RESIDUI ANNO 2018</b>									<b>26.463,50</b>	<b>26.463,50</b>	<b>26.463,50</b>
<b>TOTALE CAPITOLO</b>									<b>38.689,98</b>	<b>28.855,98</b>	<b>28.855,98</b>
							Impegnato	Da Liquidare	RESIDUO		
<b>TOTALE TITOLO</b>							<b>38.689,98</b>	<b>28.855,98</b>	<b>28.855,98</b>		

**GESTIONE DELLE USCITE - ELENCO DELLE OPERAZIONI A RESIDUO AL TERMINE DELL'ANNO 2018**  
(Data di stampa 03-04-2019)

Pag. 82

Titolo											
2 Spese in conto capitale											
Capitolo	Artic.	Descrizione				Cod.Bilancio	Impegnato a residui				
2747	0	Lavori di adeguamento e completamento rete fognaria VI lotto Entr. cap. 660 Ris. 0602 (Cassa DD.PP Pos. n 4217478)				090420201090 10	6.292,56				
Num.	Data	T.	Causale dell'Operazione			Atto	T.	Data	Impegnato	Da Liquidare	RESIDUO
271	01-01-11	SF	Lavori adeguamento e completamento rete fognaria V lotto			0			6.292,56	6.292,56	6.292,56
						<b>TOTALE RESIDUI ANNO 2016</b>			<b>6.292,56</b>	<b>6.292,56</b>	<b>6.292,56</b>
						<b>TOTALE CAPITOLO</b>			<b>6.292,56</b>	<b>6.292,56</b>	<b>6.292,56</b>
									<b>Impegnato</b>	<b>Da Liquidare</b>	<b>RESIDUO</b>
<b>TOTALE TITOLO</b>						<b>2</b>			<b>6.292,56</b>	<b>6.292,56</b>	<b>6.292,56</b>

**GESTIONE DELLE USCITE - ELENCO DELLE OPERAZIONI A RESIDUO AL TERMINE DELL'ANNO 2018**  
( Data di stampa 03-04-2019 )

Pag. 83

Titolo									
2 Spese in conto capitale									
Capitolo	Artic.	Descrizione				Cod.Bilancio	Impegnato a residui		
2868	4	Costruzione parcheggio nella VIALE DELLA VITTORIA MUTUO N. 4500406 E-Cap.755				100520201090 12	6.973,43		
Num.	Data	T.	Causale dell'Operazione	Atto	T.	Data	Impegnato	Da Liquidare	RESIDUO
198	29-12-06	SF	impegno da modifica fpv	0			5.774,41	5.774,41	5.774,41
217	31-12-15		Liquidazione fattura n. 3/2004 competenze tecniche Coordinatore della sicurezza Costruzione Parcheggio iale della Vittoria	0			1.199,02	1.199,02	1.199,02
<b>TOTALE RESIDUI ANNO 2016</b>							<b>6.973,43</b>	<b>6.973,43</b>	<b>6.973,43</b>
<b>TOTALE CAPITOLO</b>							<b>6.973,43</b>	<b>6.973,43</b>	<b>6.973,43</b>
							Impegnato	Da Liquidare	RESIDUO
<b>TOTALE TITOLO</b>							<b>6.973,43</b>	<b>6.973,43</b>	<b>6.973,43</b>

**GESTIONE DELLE USCITE - ELENCO DELLE OPERAZIONI A RESIDUO AL TERMINE DELL'ANNO 2018**  
(Data di stampa 03-04-2019)

Pag. 84

Titolo													
2 Spese in conto capitale													
Capitolo	Artic.	Descrizione						Cod.Bilancio	Impegnato a residui				
2869	15	Costruzione rete fognaria local. Bracano. c.dd.pp. n. 4500367 - E. 793-11						090420201090 10	3.264,36				
Num.	Data	T.	Causale dell'Operazione			Atto	T.	Data	Impegnato	Da Liquidare	RESIDUO		
249	31-12-09	SF	IMP FINE ANNO 31.12.2009			0			1.199,02	1.199,02	1.199,02		
								<b>TOTALE RESIDUI ANNO 2009</b>	<b>1.199,02</b>	<b>1.199,02</b>	<b>1.199,02</b>		
249	31-12-09	SF	IMP FINE ANNO 31.12.2009			0			2.065,34	2.065,34	2.065,34		
								<b>TOTALE RESIDUI ANNO 2016</b>	<b>2.065,34</b>	<b>2.065,34</b>	<b>2.065,34</b>		
								<b>TOTALE CAPITOLO</b>	<b>3.264,36</b>	<b>3.264,36</b>	<b>3.264,36</b>		
								<b>Impegnato</b>	<b>Da Liquidare</b>	<b>RESIDUO</b>			
<b>TOTALE TITOLO</b>										<b>2</b>	<b>3.264,36</b>	<b>3.264,36</b>	<b>3.264,36</b>

**GESTIONE DELLE USCITE - ELENCO DELLE OPERAZIONI A RESIDUO AL TERMINE DELL'ANNO 2018**  
( Data di stampa 03-04-2019 )

Pag. 85

Titolo											
2 Spese in conto capitale											
Capitolo	Artic.	Descrizione						Cod.Bilancio	Impegnato a residui		
2869	17	Costruzione parcheggio zona alta alta del paese c.dd.pp. n. 4508784 E. 793-13						040220201090 12	4.022,91		
Num.	Data	T.	Causale dell'Operazione			Atto	T.	Data	Impegnato	Da Liquidare	RESIDUO
251	31-12-09	SF	IMP FINE ANNO 31.12.2009.			0			4.022,91	4.022,91	4.022,91
<b>TOTALE RESIDUI ANNO 2016</b>								<b>4.022,91</b>	<b>4.022,91</b>	<b>4.022,91</b>	
<b>TOTALE CAPITOLO</b>								<b>4.022,91</b>	<b>4.022,91</b>	<b>4.022,91</b>	
								Impegnato	Da Liquidare	RESIDUO	
<b>TOTALE TITOLO</b>		<b>2</b>							<b>4.022,91</b>	<b>4.022,91</b>	<b>4.022,91</b>



**GESTIONE DELLE USCITE - ELENCO DELLE OPERAZIONI A RESIDUO AL TERMINE DELL'ANNO 2018**  
(Data di stampa 03-04-2019)

Pag. 86

Titolo											
2 Spese in conto capitale											
Capitolo	Artic.	Descrizione					Cod.Bilancio	Impegnato a residui			
2870	1	Redazione PUC mutuo DD PP 4501398/00 - Legge 8/2003 Entrata Cap. 798 -					080120203050 01	0,00			
Num.	Data	T.	Causale dell'Operazione			Atto	T.	Data	Impegnato	Da Liquidare	RESIDUO
201	31-12-07	SF				0			52.299,69	52.299,69	52.299,69
						<b>TOTALE RESIDUI ANNO 2018</b>			<b>52.299,69</b>	<b>52.299,69</b>	<b>52.299,69</b>
						<b>TOTALE CAPITOLO</b>			<b>52.299,69</b>	<b>52.299,69</b>	<b>52.299,69</b>
							Impegnato	Da Liquidare	RESIDUO		
<b>TOTALE TITOLO</b>							<b>52.299,69</b>	<b>52.299,69</b>	<b>52.299,69</b>		

**GESTIONE DELLE USCITE - ELENCO DELLE OPERAZIONI A RESIDUO AL TERMINE DELL'ANNO 2018**  
(Data di stampa 03-04-2019)

Pag. 87

Titolo									
2 Spese in conto capitale									
Capitolo	Artic.	Descrizione				Cod.Bilancio	Impegnato a residui		
2875	0	Iniziative Promozionali sul Territorio Regionale "Sagra dello Scazzatiello Aquarese XI Edizione" - POC Campania 2014/2020 DD.G.R. nn. 281 del 14/06/2016 e 399 del 20/07/2016 - Cap. Entr. 555/89				070120203990 01	64.000,00		
Num.	Data	T.	Causale dell'Operazione	Atto	T.	Data	Impegnato	Da Liquidare	RESIDUO
222	31-12-17		IMPEGNO AL 31/12/2017	0			40.000,00	40.000,00	40.000,00
<b>TOTALE RESIDUI ANNO 2017</b>							<b>40.000,00</b>	<b>40.000,00</b>	<b>40.000,00</b>
<b>TOTALE CAPITOLO</b>							<b>40.000,00</b>	<b>40.000,00</b>	<b>40.000,00</b>
<b>TOTALE TITOLO</b>							<b>40.000,00</b>	<b>40.000,00</b>	<b>40.000,00</b>

**GESTIONE DELLE USCITE - ELENCO DELLE OPERAZIONI A RESIDUO AL TERMINE DELL'ANNO 2018**  
(Data di stampa 03-04-2019)

Pag. 88

Titolo										
4 Rimborsio Prestiti										
Capitolo	Artic.	Descrizione					Cod.Bilancio	Impegnato a residui		
2910	1	RIMBORSO PER ANTICIPAZIONE D.L. 35/2013 PAGAMENTO DEBITI ENTI LOCALI.					500240301040 03	605.511,24		
Num.	Data	T.	Causale dell'Operazione	Atto	T.	Data	Impegnato	Da Liquidare	RESIDUO	
175	31-12-13	SF	IMPEGNO DI SPESA AL 31.12.2013	0			143.862,48	140.105,44	140.105,44	
<b>TOTALE RESIDUI ANNO 2013</b>							<b>143.862,48</b>	<b>140.105,44</b>	<b>140.105,44</b>	
201	31-12-14	SF	IMPEGNO AL 31.12.2014	0			278.663,29	269.975,83	269.975,83	
<b>TOTALE RESIDUI ANNO 2014</b>							<b>278.663,29</b>	<b>269.975,83</b>	<b>269.975,83</b>	
213	31-12-15	SF	Anticipazione DL 78/2015 - Quota capitale	1	G.		182.985,47	177.092,34	177.092,34	
<b>TOTALE RESIDUI ANNO 2015</b>							<b>182.985,47</b>	<b>177.092,34</b>	<b>177.092,34</b>	
<b>TOTALE CAPITOLO</b>							<b>605.511,24</b>	<b>587.173,61</b>	<b>587.173,61</b>	
							Impegnato	Da Liquidare	RESIDUO	
<b>TOTALE TITOLO</b>							<b>605.511,24</b>	<b>587.173,61</b>	<b>587.173,61</b>	

**GESTIONE DELLE USCITE - ELENCO DELLE OPERAZIONI A RESIDUO AL TERMINE DELL'ANNO 2018**  
(Data di stampa 03-04-2019)

Pag. 89

Titolo											
7 Uscite per conto terzi e partite di giro											
<b>Capitolo</b>	<b>Artic.</b>	<b>Descrizione</b>						<b>Cod.Bilancio</b>		<b>Impegnato a residui</b>	
4001	0	Ritenute previdenziali ed assistenziali al personale						990170102020 01		52.082,24	
<b>Num.</b>	<b>Data</b>	<b>T.</b>	<b>Causale dell'Operazione</b>			<b>Atto</b>	<b>T.</b>	<b>Data</b>	<b>Impegnato</b>	<b>Da Liquidare</b>	<b>RESIDUO</b>
60	31-12-12	SF	Impegno al 31-12-2012			0			11.460,58	11.460,58	11.460,58
<b>TOTALE RESIDUI ANNO 2012</b>								<b>11.460,58</b>	<b>11.460,58</b>	<b>11.460,58</b>	
207	31-12-14	SF	IMPEGNO AL 31.12.2014			0			40.121,44	40.121,44	40.121,44
<b>TOTALE RESIDUI ANNO 2014</b>								<b>40.121,44</b>	<b>40.121,44</b>	<b>40.121,44</b>	
214	31-12-15	SF	Pareggio partite di giro al 31/12/2015			0			0,70	0,70	0,70
<b>TOTALE RESIDUI ANNO 2015</b>								<b>0,70</b>	<b>0,70</b>	<b>0,70</b>	
223	30-12-16		RITENUTE PREVIDENZIALI			0			14,45	14,45	14,45
<b>TOTALE RESIDUI ANNO 2016</b>								<b>14,45</b>	<b>14,45</b>	<b>14,45</b>	
218	31-12-17		RITENUTE 2017			0			485,07	362,32	362,32
<b>TOTALE RESIDUI ANNO 2017</b>								<b>485,07</b>	<b>362,32</b>	<b>362,32</b>	
209	31-12-18		impegno al 31 dicembre 2018			0			4.594,75	4.594,75	4.594,75
<b>TOTALE RESIDUI ANNO 2018</b>								<b>4.594,75</b>	<b>4.594,75</b>	<b>4.594,75</b>	
<b>TOTALE CAPITOLO</b>								<b>56.676,99</b>	<b>56.554,24</b>	<b>56.554,24</b>	
<b>Capitolo</b>	<b>Artic.</b>	<b>Descrizione</b>						<b>Cod.Bilancio</b>		<b>Impegnato a residui</b>	
4002	1	Ritenute erariali IRPEF per il personale dipendente						990170102010 01		0,00	
<b>Num.</b>	<b>Data</b>	<b>T.</b>	<b>Causale dell'Operazione</b>			<b>Atto</b>	<b>T.</b>	<b>Data</b>	<b>Impegnato</b>	<b>Da Liquidare</b>	<b>RESIDUO</b>
202	31-12-18		irpef dicembre e addizionali 2018			0			7.066,70	7.066,70	7.066,70
<b>TOTALE RESIDUI ANNO 2018</b>								<b>7.066,70</b>	<b>7.066,70</b>	<b>7.066,70</b>	
<b>TOTALE CAPITOLO</b>								<b>7.066,70</b>	<b>7.066,70</b>	<b>7.066,70</b>	
<b>Capitolo</b>	<b>Artic.</b>	<b>Descrizione</b>						<b>Cod.Bilancio</b>		<b>Impegnato a residui</b>	
4002	2	Ritenute erariali IRPEF ai non dipendenti						990170103010 01		0,30	
<b>Num.</b>	<b>Data</b>	<b>T.</b>	<b>Causale dell'Operazione</b>			<b>Atto</b>	<b>T.</b>	<b>Data</b>	<b>Impegnato</b>	<b>Da Liquidare</b>	<b>RESIDUO</b>
210	31-12-14		IMPEGNO AL 31.12.2014			0			0,30	0,30	0,30
<b>TOTALE RESIDUI ANNO 2014</b>								<b>0,30</b>	<b>0,30</b>	<b>0,30</b>	
203	31-12-18		IRPEF CODICE 1040			0			2.023,89	2.023,89	2.023,89
<b>TOTALE RESIDUI ANNO 2018</b>								<b>2.023,89</b>	<b>2.023,89</b>	<b>2.023,89</b>	
<b>TOTALE CAPITOLO</b>								<b>2.024,19</b>	<b>2.024,19</b>	<b>2.024,19</b>	
<b>Capitolo</b>	<b>Artic.</b>	<b>Descrizione</b>						<b>Cod.Bilancio</b>		<b>Impegnato a residui</b>	
4002	4	Ritenute IVA split payment						990170103010 01		0,00	
<b>Num.</b>	<b>Data</b>	<b>T.</b>	<b>Causale dell'Operazione</b>			<b>Atto</b>	<b>T.</b>	<b>Data</b>	<b>Impegnato</b>	<b>Da Liquidare</b>	<b>RESIDUO</b>
201	31-12-18		impegno al 31 dicembre 2018			0			952,88	952,88	952,88
<b>TOTALE RESIDUI ANNO 2018</b>								<b>952,88</b>	<b>952,88</b>	<b>952,88</b>	

**GESTIONE DELLE USCITE - ELENCO DELLE OPERAZIONI A RESIDUO AL TERMINE DELL'ANNO 2018**  
(Data di stampa 03-04-2019)

Pag. 90

TOTALE CAPITOLO							952,88	952,88	952,88		
<b>Capitolo</b>	<b>Artic.</b>	<b>Descrizione</b>					<b>Cod.Bilancio</b>	<b>Impegnato a residui</b>			
4003	0	Altre ritenute al personale per conto di terzi					990170102999 99	899,51			
<b>Num.</b>	<b>Data</b>	<b>T.</b>	<b>Causale dell'Operazione</b>			<b>Atto</b>	<b>T.</b>	<b>Data</b>	<b>Impegnato</b>	<b>Da Liquidare</b>	<b>RESIDUO</b>
180	31-12-13	SF	IMPEGNO DI SPESA AL 31.12.2013			0			224,19	224,19	224,19
<b>TOTALE RESIDUI ANNO 2013</b>							<b>224,19</b>	<b>224,19</b>	<b>224,19</b>	<b>224,19</b>	<b>224,19</b>
208	31-12-14	SF	IMPEGNO AL 31.12.2014			0			8,92	8,92	8,92
<b>TOTALE RESIDUI ANNO 2014</b>							<b>8,92</b>	<b>8,92</b>	<b>8,92</b>	<b>8,92</b>	<b>8,92</b>
219	31-12-17		IMPEGNO AL 31/12/2017 TRATTENUTE SINDACALI			0			666,40	50,42	50,42
<b>TOTALE RESIDUI ANNO 2017</b>							<b>666,40</b>	<b>50,42</b>	<b>50,42</b>	<b>50,42</b>	<b>50,42</b>
275	31-12-18		IMPEGNO AL 31 DICEMBRE 2018			0			404,41	404,41	404,41
<b>TOTALE RESIDUI ANNO 2018</b>							<b>404,41</b>	<b>404,41</b>	<b>404,41</b>	<b>404,41</b>	<b>404,41</b>
<b>TOTALE CAPITOLO</b>							<b>1.303,92</b>	<b>687,94</b>	<b>687,94</b>	<b>687,94</b>	<b>687,94</b>

<b>Capitolo</b>	<b>Artic.</b>	<b>Descrizione</b>					<b>Cod.Bilancio</b>	<b>Impegnato a residui</b>			
4005	1	Anticipazione di somme per le elezioni					990170299999 99	93.486,58			
<b>Num.</b>	<b>Data</b>	<b>T.</b>	<b>Causale dell'Operazione</b>			<b>Atto</b>	<b>T.</b>	<b>Data</b>	<b>Impegnato</b>	<b>Da Liquidare</b>	<b>RESIDUO</b>
70	31-12-12	SF	Impegno al 31-12-2012			0			3.939,91	3.939,91	3.939,91
<b>TOTALE RESIDUI ANNO 2012</b>							<b>3.939,91</b>	<b>3.939,91</b>	<b>3.939,91</b>	<b>3.939,91</b>	<b>3.939,91</b>
204	31-12-14	SF	IMPEGNO AL 31.12.2014			0			45.382,85	45.382,85	45.382,85
<b>TOTALE RESIDUI ANNO 2014</b>							<b>45.382,85</b>	<b>45.382,85</b>	<b>45.382,85</b>	<b>45.382,85</b>	<b>45.382,85</b>
224	30-12-16		SPESE ELEZIONI ANNO 2016			0			42.298,15	42.298,15	42.298,15
<b>TOTALE RESIDUI ANNO 2016</b>							<b>42.298,15</b>	<b>42.298,15</b>	<b>42.298,15</b>	<b>42.298,15</b>	<b>42.298,15</b>
158	31-12-17		LAVORO STRAORDINARIO REFERENDUM DEL 4 DICEMBRE 2016 PAGAMENTO ULTERIORE SOMMA EROGATA DAL MINISTERO			52	DE	04-12-17	1.865,67	30,72	30,72
<b>TOTALE RESIDUI ANNO 2017</b>							<b>1.865,67</b>	<b>30,72</b>	<b>30,72</b>	<b>30,72</b>	<b>30,72</b>
210	31-12-18		IMPEGNOL 31 DICEMBRE 2018			0			404,41	404,41	404,41
276	31-12-18		ACCERTAMENTO AL 31 DICEMBRE 2018			0			1.045,43	1.045,43	1.045,43
<b>TOTALE RESIDUI ANNO 2018</b>							<b>1.449,84</b>	<b>1.449,84</b>	<b>1.449,84</b>	<b>1.449,84</b>	<b>1.449,84</b>
<b>TOTALE CAPITOLO</b>							<b>94.936,42</b>	<b>93.101,47</b>	<b>93.101,47</b>	<b>93.101,47</b>	<b>93.101,47</b>

<b>Capitolo</b>	<b>Artic.</b>	<b>Descrizione</b>					<b>Cod.Bilancio</b>	<b>Impegnato a residui</b>			
4005	2	Anticipazione di somme per privati					990170299999 99	25.822,84			
<b>Num.</b>	<b>Data</b>	<b>T.</b>	<b>Causale dell'Operazione</b>			<b>Atto</b>	<b>T.</b>	<b>Data</b>	<b>Impegnato</b>	<b>Da Liquidare</b>	<b>RESIDUO</b>
205	31-12-14	SF	IMPEGNO AL 31.12.2014			0			25.822,84	25.822,84	25.822,84
<b>TOTALE RESIDUI ANNO 2014</b>							<b>25.822,84</b>	<b>25.822,84</b>	<b>25.822,84</b>	<b>25.822,84</b>	<b>25.822,84</b>
<b>TOTALE CAPITOLO</b>							<b>25.822,84</b>	<b>25.822,84</b>	<b>25.822,84</b>	<b>25.822,84</b>	<b>25.822,84</b>

**GESTIONE DELLE USCITE - ELENCO DELLE OPERAZIONI A RESIDUO AL TERMINE DELL'ANNO 2018**  
(Data di stampa 03-04-2019)

Pag. 91

Capitolo	Artic.	Descrizione					Cod.Bilancio	Impegnato a residui		
4005	3	Erogazione di somme versate da Enti e Privati il cui importo viene dis tribuito o					990170299999 99	35.684,91		
Num.	Data	T.	Causale dell'Operazione	Atto	T.	Data	Impegnato	Da Liquidare	RESIDUO	
72	31-12-12	SF	Impegno al 31-12-2012	0			4.032,42	4.032,42	4.032,42	
<b>TOTALE RESIDUI ANNO 2012</b>							<b>4.032,42</b>	<b>4.032,42</b>	<b>4.032,42</b>	
203	31-12-14		IMPEGNO AL 31.12.2014	0			21.482,95	21.482,95	21.482,95	
<b>TOTALE RESIDUI ANNO 2014</b>							<b>21.482,95</b>	<b>21.482,95</b>	<b>21.482,95</b>	
141	31-12-15		IVA SPLIT PAYMENT DIC. 2015 F24 DEL 31.12.2015	0			142,23	142,23	142,23	
<b>TOTALE RESIDUI ANNO 2015</b>							<b>142,23</b>	<b>142,23</b>	<b>142,23</b>	
225	30-12-16		RESTITUZIONE SOMME	0			9.927,31	9.927,31	9.927,31	
<b>TOTALE RESIDUI ANNO 2016</b>							<b>9.927,31</b>	<b>9.927,31</b>	<b>9.927,31</b>	
229	31-12-17	SF	IMPEGNO AL 31/12/2017	0			100,00	100,00	100,00	
<b>TOTALE RESIDUI ANNO 2017</b>							<b>100,00</b>	<b>100,00</b>	<b>100,00</b>	
211	31-12-18		IMPEGNO AL 31 DICEMBRE 2018	0			122,07	122,07	122,07	
<b>TOTALE RESIDUI ANNO 2018</b>							<b>122,07</b>	<b>122,07</b>	<b>122,07</b>	
<b>TOTALE CAPITOLO</b>							<b>35.806,98</b>	<b>35.806,98</b>	<b>35.806,98</b>	

Capitolo	Artic.	Descrizione					Cod.Bilancio	Impegnato a residui		
4005	4	Anticipazione di somme per conto di Enti pubblici e privati					990170299999 99	25.822,84		
Num.	Data	T.	Causale dell'Operazione	Atto	T.	Data	Impegnato	Da Liquidare	RESIDUO	
202	31-12-14	SF	IMPEGNO AL 31.12.2014	0			25.822,84	25.822,84	25.822,84	
<b>TOTALE RESIDUI ANNO 2014</b>							<b>25.822,84</b>	<b>25.822,84</b>	<b>25.822,84</b>	
6	14-02-18		ANTICIPO PAGAMENTO FATTURE FORNITURA ENERGIA ELETTRICA PER FUNZIONAMENTO SERVIZIO IDRICO E IMPIANTO DI DEPURAZIONE CHE DAL 1 GENNAIO 2017 DATA DI PASSAGGIO DEL SERVIZIO ALL'ASIS SONO A CARICO DI CODESTA SOCIETA	0			6.094,33	5.792,74	5.792,74	
<b>TOTALE RESIDUI ANNO 2018</b>							<b>6.094,33</b>	<b>5.792,74</b>	<b>5.792,74</b>	
<b>TOTALE CAPITOLO</b>							<b>31.917,17</b>	<b>31.615,58</b>	<b>31.615,58</b>	

Capitolo	Artic.	Descrizione					Cod.Bilancio	Impegnato a residui		
4007	0	Depositi per spese contrattuali e d'asta					990170204010 01	245,00		
Num.	Data	T.	Causale dell'Operazione	Atto	T.	Data	Impegnato	Da Liquidare	RESIDUO	
215	31-12-15	SF	Pareggio Partite di Giro al 31/12/2015	0			245,00	245,00	245,00	
<b>TOTALE RESIDUI ANNO 2015</b>							<b>245,00</b>	<b>245,00</b>	<b>245,00</b>	
<b>TOTALE CAPITOLO</b>							<b>245,00</b>	<b>245,00</b>	<b>245,00</b>	

							Impegnato	Da Liquidare	RESIDUO
<b>TOTALE TITOLO 7</b>							<b>256.753,09</b>	<b>253.877,82</b>	<b>253.877,82</b>

							Impegnato	Da Liquidare	RESIDUO
<b>TOTALE GENERALE - RIEPILOGO FINALE</b>							<b>4.105.388,31</b>	<b>3.978.665,12</b>	<b>3.978.665,12</b>